

CIE Automotive, S.A.
y sociedades dependientes

Informe de auditoría,
Cuentas anuales consolidadas al 31 de diciembre de 2014
e Informe de gestión consolidado del ejercicio 2014



INFORME DE AUDITORÍA INDEPENDIENTE DE CUENTAS ANUALES CONSOLIDADAS

A los Accionistas de CIE Automotive, S.A.:

Informe sobre las cuentas anuales consolidadas

Hemos auditado las cuentas anuales consolidadas adjuntas de la sociedad CIE Automotive, S.A. y sociedades dependientes, que comprenden el balance consolidado a 31 de diciembre de 2014, la cuenta de pérdidas y ganancias consolidada, el estado del resultado global consolidado, el estado de cambios en el patrimonio neto consolidado, el estado de flujos de efectivo consolidado y la memoria consolidada correspondientes al ejercicio terminado en dicha fecha.

Responsabilidad de los Administradores en relación con las cuentas anuales consolidadas.

Los Administradores de la Sociedad dominante son responsables de formular las cuentas anuales consolidadas adjuntas, de forma que expresen la imagen fiel del patrimonio, de la situación financiera y de los resultados consolidados de CIE Automotive, S.A. y sociedades dependientes, de conformidad con las Normas Internacionales de Información Financiera, adoptadas por la Unión Europea, y demás disposiciones del marco normativo de información financiera aplicable al Grupo en España, y del control interno que consideren necesario para permitir la preparación de cuentas anuales consolidadas libres de incorrección material, debida a fraude o error.

Responsabilidad del auditor

Nuestra responsabilidad es expresar una opinión sobre las cuentas anuales consolidadas adjuntas basada en nuestra auditoría. Hemos llevado a cabo nuestra auditoría de conformidad con la normativa reguladora de la auditoría de cuentas vigente en España. Dicha normativa exige que cumplamos los requerimientos de ética, así como que planifiquemos y ejecutemos la auditoría con el fin de obtener una seguridad razonable de que las cuentas anuales consolidadas están libres de incorrecciones materiales.

Una auditoría requiere la aplicación de procedimientos para obtener evidencia de auditoría sobre los importes y la información revelada en las cuentas anuales consolidadas. Los procedimientos seleccionados dependen del juicio del auditor, incluida la valoración de los riesgos de incorrección material en las cuentas anuales consolidadas, debida a fraude o error. Al efectuar dichas valoraciones del riesgo, el auditor tiene en cuenta el control interno relevante para la formulación por parte de los Administradores de la Sociedad dominante de las cuentas anuales consolidadas, con el fin de diseñar los procedimientos de auditoría que sean adecuados en función de las circunstancias, y no con la finalidad de expresar una opinión sobre la eficacia del control interno de la entidad. Una auditoría también incluye la evaluación de la adecuación de las políticas contables aplicadas y de la razonabilidad de las estimaciones contables realizadas por la dirección, así como la evaluación de la presentación de las cuentas anuales consolidadas tomadas en su conjunto.

Consideramos que la evidencia de auditoría que hemos obtenido proporciona una base suficiente y adecuada para nuestra opinión de auditoría.




Opinión

En nuestra opinión, las cuentas anuales consolidadas adjuntas expresan, en todos los aspectos significativos, la imagen fiel del patrimonio consolidado y de la situación financiera consolidada de la sociedad CIE Automotive, S.A. y sociedades dependientes a 31 de diciembre de 2014, así como de sus resultados consolidados y flujos de efectivo consolidados correspondientes al ejercicio anual terminado en dicha fecha, de conformidad con las Normas Internacionales de Información Financiera, adoptadas por la Unión Europea, y demás disposiciones del marco normativo de información financiera que resultan de aplicación en España.

Informe sobre otros requerimientos legales y reglamentarios

El informe de gestión consolidado adjunto del ejercicio 2014 contiene las explicaciones que los Administradores de la Sociedad dominante consideran oportunas sobre la situación de CIE Automotive, S.A. y sociedades dependientes, la evolución de sus negocios y sobre otros asuntos y no forma parte integrante de las cuentas anuales consolidadas. Hemos verificado que la información contable que contiene el citado informe de gestión concuerda con la de las cuentas anuales consolidadas del ejercicio 2014. Nuestro trabajo como auditores se limita a la verificación del informe de gestión consolidado con el alcance mencionado en este mismo párrafo y no incluye la revisión de información distinta de la obtenida a partir de los registros contables de la sociedad CIE Automotive, S.A. y sociedades dependientes.

PricewaterhouseCoopers Auditores, S.L.


Francisco Javier Domingo
25 de febrero de 2015



Miembro ejerciente:


PRICEWATERHOUSECOOPERS
AUDITORES, S.L.

Año 2015 Nº 03/15/00441
SELLO CORPORATIVO: 96,00 EUR

.....
Informe sujeto a la tasa establecida en el
artículo 44 del texto refundido de la Ley
de Auditoría de Cuentas, aprobado por
Real Decreto Legislativo 1/2011, de 1 de Julio
.....

**CIE AUTOMOTIVE, S.A. Y SOCIEDADES
DEPENDIENTES (Consolidado)**

Cuentas anuales consolidadas
e Informe de gestión consolidado
correspondientes al ejercicio anual
terminado el 31 de diciembre de 2014




0L9959125

CLASE 8.^a

CIE AUTOMOTIVE, S.A. Y SOCIEDADES DEPENDIENTES

Nota	ÍNDICE	Pág.
	Balance consolidado	1-2
	Cuenta de pérdidas y ganancias consolidada	3
	Estado del resultado global consolidado	4
	Estado de cambios en el patrimonio neto consolidado	5
	Estado de flujos de efectivo consolidado	6
	Memoria de las cuentas anuales consolidadas	
1	Información general y Marco Regulatorio	
1.1	Grupo CIE Automotive y actividad	7-14
1.2	Marco Regulatorio	14-15
2	Resumen de las principales políticas contables	
2.1	Bases de presentación	15-21
2.2	Principios de consolidación	21-23
2.3	Información financiera por segmentos	23
2.4	Conversión de moneda extranjera	23-24
2.5	Inmovilizado material	24-25
2.6	Costes por intereses	25
2.7	Activos intangibles	25-26
2.8	Pérdidas por deterioro de valor de los activos no financieros	26
2.9	Activos no corrientes (grupos enajenables) mantenidos para la venta y actividades interrumpidas	26
2.10	Activos financieros	26-28
2.11	Instrumentos financieros derivados y actividad de cobertura	29-30
2.12	Existencias	30
2.13	Cuentas comerciales a cobrar	30-31
2.14	Efectivo y equivalentes al efectivo	31
2.15	Capital social	31
2.16	Subvenciones oficiales	31
2.17	Proveedores	32
2.18	Recursos ajenos	32
2.19	Instrumentos financieros compuestos	32
2.20	Impuestos corrientes y diferidos	32-34
2.21	Prestaciones a los empleados	34-35
2.22	Pagos basados en acciones	35-36
2.23	Provisiones	36
2.24	Reconocimiento de ingresos	36-37
2.25	Arrendamientos	37
2.26	Distribución de dividendos	37
2.27	Medio ambiente	37
2.28	Saldos corrientes y no corrientes	37
3	Gestión del riesgo financiero	
3.1	Factores de riesgo financiero	38-43
3.2	Contabilidad de cobertura	43-44
3.3	Estimación del valor razonable	44-46
3.4	Gestión del riesgo del capital	46
4	Estimaciones y juicios contables	
4.1	Estimaciones y juicios contables importantes	47
4.2	Juicios importantes al aplicar las políticas contables	48
5	Información financiera por segmentos	49-53
6	Inmovilizado material	53-55
7	Activos intangibles	55-58
8	Activos financieros	59-62
9	Otros activos no corrientes	62



OL9959126

CLASE 8.ª

CIE AUTOMOTIVE, S.A. Y SOCIEDADES DEPENDIENTES

Nota		Pág.
10	Clientes y otras cuentas a cobrar	62-64
11	Existencias	64-65
12	Efectivo y equivalente al efectivo	65
13	Activos y pasivos de grupo enajenable clasificado como mantenidos para la venta y actividades interrumpidas	66-67
14	Capital social y prima de emisión	68-69
15	Ganancias acumuladas	69-71
16	Diferencia acumulada de tipo de cambio	71
17	Reservas de sociedades consolidadas y efecto de primera conversión	71
18	Participaciones no dominantes	72
19	Ingresos diferidos	72-73
20	Recursos ajenos	73-75
21	Proveedores y otras cuentas a pagar	75-76
22	Otros pasivos	76-77
23	Impuestos diferidos	78-79
24	Obligaciones con el personal	80-82
25	Provisiones	83
26	Ingresos de explotación	83-84
27	Otros ingresos/gastos de explotación	84
28	Gastos por prestaciones a los empleados	84-87
29	Ingresos y gastos financieros	88
30	Impuesto sobre las ganancias	88-89
31	Ganancias por acción	89-90
32	Dividendos por acción	90
33	Efectivo generado por las operaciones	90
34	Compromisos, garantías y otra información	91
35	Combinaciones de negocios	91-99
36	Transacciones con partes vinculadas	99-100
37	Negocios conjuntos	100-101
38	Uniones Temporales de empresas	101
39	Otra información	102
40	Hechos posteriores al cierre	102

Anexo: Relación de Sociedades dependientes y asociadas



0L9959127


CLASE 8.ª

CIE AUTOMOTIVE, S.A. Y SOCIEDADES DEPENDIENTES

BALANCE CONSOLIDADO AL 31 DE DICIEMBRE DE 2014 Y 2013

(En miles de Euros)

		Al 31 de diciembre		1 de enero de
	Nota	2014	2013	2013
ACTIVOS				
Activos no corrientes				
Inmovilizado material	6	927.961	774.960	670.993
Fondo de comercio	7	897.410	378.463	306.568
Otros activos intangibles	7	48.544	31.704	26.463
Activos financieros no corrientes	8	13.868	27.286	37.656
Inversiones en asociadas	8	1.497	19.385	10.550
Activos por impuestos diferidos	23	230.702	221.211	160.826
Otros activos no corrientes	9	5.375	3.928	5.133
		2.125.357	1.456.937	1.218.189
Activos corrientes				
Existencias	11	288.909	222.030	185.318
Clientes y otras cuentas a cobrar	10	292.653	185.538	178.047
Otros activos corrientes	-	7.170	6.490	3.137
Activos por impuestos corrientes	-	58.558	39.661	42.031
Otros activos financieros corrientes	8	96.258	85.996	61.542
Efectivo y equivalentes al efectivo	12	297.699	326.960	468.451
		1.041.247	866.675	938.526
Activos de grupo enajenable clasificado como mantenido para la venta	13	24.638	24.950	38.813
Total activos		3.191.242	2.348.562	2.195.528



OL9959128


CLASE 8.ª

CIE AUTOMOTIVE, S.A. Y SOCIEDADES DEPENDIENTES

BALANCE CONSOLIDADO AL 31 DE DICIEMBRE DE 2014 Y 2013

(En miles de Euros)

		Al 31 de diciembre		1 de enero de
	Nota	2014	2013	2013
PATRIMONIO NETO				
Patrimonio neto atribuible a los propietarios de la dominante				
Capital social	14	32.250	29.705	28.500
Acciones propias	14	-	-	(53.230)
Prima de emisión	14	152.171	61.467	33.752
Ganancias acumuladas	15	460.888	435.875	401.529
Dividendo a cuenta	15	(12.900)	(10.694)	(9.345)
Diferencia acumulada de tipo de cambio	15/16	(70.590)	(95.400)	(54.730)
Participaciones no dominantes	18	299.813	139.531	158.991
Total patrimonio neto		861.632	560.484	505.467
Ingresos diferidos	19	17.004	18.836	21.498
PASIVOS				
Pasivos no corrientes				
Provisiones no corrientes	25	117.322	64.058	43.037
Recursos ajenos a largo plazo	20	849.897	646.095	642.726
Pasivos por impuestos diferidos	23	75.963	61.292	54.680
Otros pasivos no corrientes	22	176.787	103.484	97.432
		1.219.969	874.929	837.875
Pasivos corrientes				
Recursos ajenos a corto plazo	20	254.180	331.395	279.966
Proveedores y otras cuentas a pagar	21	630.193	433.780	432.494
Otros pasivos financieros corrientes	8	10.489	8.051	1.488
Pasivos por impuestos corrientes	22	57.200	40.551	37.167
Provisiones corrientes	25	11.386	9.214	8.185
Otros pasivos corrientes	22	126.822	68.991	68.585
		1.090.270	891.982	827.885
Pasivos de grupo enajenable clasificado como mantenido para la venta	13	2.367	2.331	2.803
Total pasivos		2.312.606	1.769.242	1.668.563
Total patrimonio neto y pasivos		3.191.242	2.348.562	2.195.528



0L9959129


CLASE 8.ª

CIE AUTOMOTIVE, S.A. Y SOCIEDADES DEPENDIENTES

CUENTA DE PÉRDIDAS Y GANANCIAS CONSOLIDADA CORRESPONDIENTE A LOS EJERCICIOS ANUALES TERMINADOS EL 31 DE DICIEMBRE DE 2014 Y 2013

(En miles de Euros)

	Nota	Ejercicio finalizado a 31 de diciembre	
		2014	2013
INGRESOS DE EXPLOTACIÓN		2.318.651	1.785.427
Importe neto de la cifra de negocios	26	2.209.516	1.722.548
Otros ingresos de explotación	26	102.472	61.250
Variación de existencias productos terminados y en curso	11/26	6.663	1.629
GASTOS DE EXPLOTACIÓN		(2.146.468)	(1.634.464)
Consumos de materias primas y materiales secundarios	11	(1.272.102)	(990.321)
Gastos por prestaciones a los empleados	28	(514.164)	(371.422)
Amortizaciones y deterioros	5	(118.680)	(86.756)
Otros ingresos/(gastos) de explotación	27	(241.522)	(185.965)
BENEFICIO DE EXPLOTACIÓN		172.183	150.963
Ingresos financieros	29	36.881	18.643
Gastos financieros	29	(79.908)	(79.959)
Diferencias de cambio netas	29	10.834	12.023
Variación del valor razonable en activos y pasivos con imputación en resultados	29	176	(16.369)
Participación en los resultados de asociadas	8	(3.029)	(1.571)
BENEFICIO ANTES DE IMPUESTOS		137.137	83.730
Impuesto sobre las ganancias	30	(38.672)	3.777
BENEFICIO DE LAS ACTIVIDADES CONTINUADAS DESPUÉS DE IMPUESTOS		98.465	87.507
PÉRDIDA DE LAS ACTIVIDADES INTERRUMPIDAS DESPUÉS DE IMPUESTOS	13	(355)	(9.621)
BENEFICIO DEL EJERCICIO		98.110	77.886
BENEFICIO ATRIBUIBLE A PARTICIPACIONES NO DOMINANTES	18	(17.062)	(17.761)
BENEFICIO ATRIBUIBLE A LOS ACCIONISTAS DE LA SOCIEDAD DOMINANTE		81.048	60.125
Ganancias por acción de las actividades continuadas e interrumpidas atribuibles a los accionistas de la Sociedad dominante (expresado en Euros por acción)			
- Básicas:	31	0,65	0,56
De operaciones continuadas		0,65	0,65
De operaciones interrumpidas		(0,00)	(0,09)
- Diluidas:	31	0,65	0,56
De operaciones continuadas		0,65	0,65
De operaciones interrumpidas		(0,00)	(0,09)



0L9959130

CLASE 8.ª

CIE AUTOMOTIVE, S.A. Y SOCIEDADES DEPENDIENTES

ESTADO DEL RESULTADO GLOBAL CONSOLIDADO CORRESPONDIENTE A LOS EJERCICIOS ANUALES TERMINADOS EL 31 DE DICIEMBRE DE 2014 Y 2013

(En miles de Euros)

	Nota	Ejercicio finalizado a 31 de diciembre	
		2014	2013
BENEFICIO DEL EJERCICIO		98.110	77.886
OTRO RESULTADO GLOBAL			
Partidas que puedan clasificarse con posterioridad al resultado:			
- Coberturas de flujos de efectivo	8	(2.177)	(7.659)
- Cobertura de inversión neta	2.11/3	(21.472)	(32.283)
- Diferencias de conversión moneda extranjera	16/18	20.539	(51.167)
- Activos financieros disponibles para la venta	8	3.217	(12.095)
- Otro resultado global del período		(842)	(2.146)
- Efecto impositivo	23	<u>5.609</u>	<u>16.791</u>
Total partidas que pueden reclasificarse con posterioridad al resultado		<u>4.874</u>	<u>(88.559)</u>
Transferencias a la cuenta de pérdidas y ganancias:			
- Activos financieros disponibles para la venta	8	7.926	-
- Efecto impositivo	23	<u>(2.695)</u>	-
Total transferencias a la cuenta de pérdidas y ganancias		<u>5.231</u>	<u>-</u>
Partidas que no puedan clasificarse con posterioridad al resultado:			
- Ganancias y pérdidas actuariales	24/25	(5.552)	(108)
- Efecto impositivo	23	<u>1.257</u>	<u>32</u>
Total partidas que no pueden reclasificarse con posterioridad al resultado		<u>(4.295)</u>	<u>(76)</u>
TOTAL RESULTADO GLOBAL DEL PERÍODO NETO DE IMPUESTOS		<u>103.920</u>	<u>(10.749)</u>
Atribuible a:			
- Propietarios de la dominante	15	<u>76.758</u>	<u>(10.010)</u>
. Actividades continuadas		77.113	(389)
. Actividades interrumpidas	13	(355)	(9.621)
- Participaciones no dominantes	18	<u>27.162</u>	<u>(739)</u>
		<u>103.920</u>	<u>(10.749)</u>



0L9959131


CLASE 8.ª

CIE AUTOMOTIVE, S.A. Y SOCIEDADES DEPENDIENTES

ESTADO DE CAMBIOS EN EL PATRIMONIO NETO CONSOLIDADO CORRESPONDIENTE A LOS EJERCICIOS ANUALES TERMINADOS EL 31 DE DICIEMBRE DE 2014 Y 2013
(En miles de Euros)

	Capital social (Nota 14)	Acciones propias (Nota 14)	Prima de emisión (Nota 14)	Reserva Primera Conversión NIIF-UE y otras reservas de revalorización (Nota 15)	Diferencia acumulada de tipo de cambio (Nota 16)	Ganancias acumuladas (Nota 15)	Dividendo activo a cuenta (Nota 15)	Participaciones no dominantes (Nota 18)	Total Patrimonio neto
Saldo a 1 de enero de 2013	28.500	(53.230)	33.752	48.258	(54.730)	353.271	(9.345)	158.991	505.467
Total resultado global para 2013	-	-	-	(29.494)	(40.641)	60.125	-	(739)	(10.749)
Distribución del resultado del 2012	-	-	-	-	-	(18.622)	9.345	-	(9.277)
Dividendo a cuenta del 2013	-	-	-	-	-	-	(10.694)	-	(10.694)
Adquisición de acciones propias (Nota 14)	-	(6.079)	-	-	-	-	-	-	(6.079)
Venta de acciones propias (Nota 14)	-	59.309	-	-	-	7.981	-	-	67.290
Ampliación de capital (Nota 14)	1.205	-	27.715	-	-	-	-	-	28.920
Variaciones en el perímetro de consolidación (Nota 1)	-	-	-	-	-	7.713	-	(11.049)	(3.336)
Combinación de negocios (Nota 35)	-	-	-	-	(609)	9.743	-	(1.952)	7.182
Otros movimientos (*)	-	-	-	-	580	(3.100)	-	(5.720)	(8.240)
Saldo a 31 de diciembre de 2013	29.705	-	61.467	18.764	(95.400)	417.111	(10.694)	139.531	560.484
Total resultado global para 2014	-	-	-	(13.861)	9.571	81.048	-	27.162	103.920
Distribución del resultado del 2013	-	-	-	-	-	(22.304)	10.694	-	(11.610)
Dividendo a cuenta del 2014	-	-	-	-	-	-	(12.900)	-	(12.900)
Ampliación de capital (Nota 14)	2.545	-	90.704	-	-	(1.602)	-	-	91.647
Variaciones en el perímetro de consolidación (Nota 1)	-	-	-	-	16.560	(136.514)	-	(107.110)	(227.064)
Combinación de negocios (Nota 35)	-	-	-	-	(1.321)	116.651	-	245.089	360.419
Otros movimientos (*)	-	-	-	-	-	1.595	-	(4.859)	(3.264)
Saldo a 31 de diciembre de 2014	32.250	-	152.171	4.903	(70.590)	455.985	(12.900)	299.813	861.632

(*) Corresponden, básicamente, a la distribución de dividendos a participaciones no dominantes (Nota 18).



0L7059885


CLASE 8.ª

CIE AUTOMOTIVE, S.A. Y SOCIEDADES DEPENDIENTES

ESTADO DE FLUJOS DE EFECTIVO CONSOLIDADO CORRESPONDIENTE A LOS EJERCICIOS ANUALES TERMINADOS EL 31 DE DICIEMBRE DE 2014 Y 2013

(En miles de Euros)

	Notas	Ejercicio finalizado a 31 de diciembre	
		2014	2013
Flujos de efectivo de actividades de explotación			
Efectivo generado por las operaciones continuadas e interrumpidas	33	267.456	195.696
Intereses pagados		(61.316)	(44.093)
Intereses cobrados		27.944	16.410
Impuestos pagados		(19.583)	(16.404)
Efectivo neto generado por actividades de explotación		214.501	151.609
Flujos de efectivo de actividades de inversión			
Adquisición/Retiros de dependientes, neta de efectivo adquirido	35	19.694	(119.083)
Adquisición de activo material	6	(123.803)	(89.548)
Adquisición de activos intangibles	7	(7.958)	(17.451)
Adquisición de participaciones a socios minoritarios	1	(203.912)	
Ingresos por venta de inmovilizado material e intangibles		3.913	7.063
Adquisición/Retiros de activos financieros	8	(27.396)	(45.339)
Pagos derivados de participaciones en asociadas	8	-	(9.148)
Adquisición/Retiros de otros activos		-	(18.305)
Efectivo neto utilizado en actividades de inversión		(339.462)	(291.811)
Flujos de efectivo de actividades de financiación			
Adquisición de acciones propias	14	-	(6.079)
Venta de acciones propias	14	-	67.290
Ampliación de capital	14	91.647	28.920
Ingresos por recursos ajenos concedidos	20	711.450	257.367
Ingresos (neto de reembolsos) por recursos ajenos de alta rotación	20	(142.848)	(25.634)
Amortización de préstamos	20	(542.826)	(279.581)
Subvenciones netas de capital recibidas	19	98	176
Dividendos pagados a accionistas de la sociedad dominante	15	(22.304)	(18.622)
Otros pagos/ingresos a/de participaciones no dominantes		(6.734)	(6.854)
Efectivo neto utilizado en actividades de financiación		88.483	16.983
Diferencias de cambio de efectivo y otros medios líquidos			
(Disminución)/aumento neto de efectivo, equivalentes al efectivo y descubiertos bancarios		(29.261)	(141.491)
Efectivo, equivalentes al efectivo y descubiertos bancarios al inicio del ejercicio	12	326.960	468.451
Efectivo, equivalentes al efectivo y descubiertos bancarios al cierre del ejercicio	12	297.699	326.960



OL9959133

CLASE 8.ª

CIE AUTOMOTIVE, S.A. Y SOCIEDADES DEPENDIENTES

MEMORIA DE LAS CUENTAS ANUALES CONSOLIDADAS DEL EJERCICIO 2014 (Expresada en miles de euros)

1. Información general y Marco Regulatorio

1.1 Grupo CIE Automotive y actividad

Actividad

El Grupo CIE Automotive, desarrolla sus actividades en dos diferentes sectores de actividad: el sector de Automoción y el sector de Soluciones y Servicios (Smart Innovation), las cuales se describen a continuación:

- Automoción

El negocio de Automoción se articula a través de un grupo industrial compuesto por varias sociedades que tienen como principales actividades el diseño, fabricación y venta de componentes y subconjuntos, así como biocombustible, para el mercado global de Automoción en tecnologías complementarias -aluminio, forja, metales y plástico- con diversos procesos asociados: mecanizado, soldadura, pintura y ensamblaje.

Sus principales instalaciones están ubicadas en Europa: España (Álava, Barcelona, Cádiz, Guipúzcoa, Orense, Madrid y Vizcaya), Alemania, Francia, Reino Unido, Portugal, República Checa, Rumania, Italia, Marruecos, Lituania, en NAFTA (México y Estados Unidos), en América del Sur (Brasil), India, en República Popular China, Guatemala y en Rusia.

- Soluciones y Servicios (Smart Innovation)

El Grupo, a través de un conjunto de sociedades, liderado por la sociedad Global Dominion Access, S.A. y con presencia estable en 28 países y más de 6.000 empleados, apoyado en un modelo de negocio que combina conocimiento y tecnología, desarrolla sus actividades ofreciendo Soluciones y Servicios que contribuyen activamente a hacer más eficientes los procesos productivos de sus clientes. Con un enfoque de mercado global y multisectorial, este subgrupo opera, entre otros, en los sectores de Industria, Energía, Banca, Salud, Educación y Tecnología, tanto en el ámbito privado como en el público.

Las principales instalaciones se encuentran en Europa (España, Alemania, Francia, Italia, Reino Unido, Polonia y Dinamarca), así como en Arabia Saudí, Países del Golfo Pérsico (Oman, Qatar, UAE), Estados Unidos, Latinoamérica (Chile, México y Argentina) y Sudeste Asiático y Australia.

Con fecha 3 de julio de 2013, el Consejo de Administración de la Sociedad dominante acordó trasladar el domicilio social dentro del término municipal de Bilbao, a la "Calle Alameda Mazarredo 69, 8º piso".

Estructura del Grupo


En la actualidad CIE Automotive, S.A. (sociedad cotizada en Bolsa) participa de forma directa e indirecta en el 100% de las sociedades: CIE Berriz, S.L.; CIE Automotive Nuevos Mercados, S.L. (2013: 75%); R.S. Automotive, B.V. (2013: 50%) y Autokomp Ingeniería, S.A.U.; así como en el 62,95% (2013: 94,43%) de Global Dominion Access, S.A., sociedades de cartera de las que dependen las sociedades productivas del Grupo.

La relación de todas las sociedades dependientes y asociadas al 31 de diciembre de 2014 y la información relativa a las mismas se detalla en el Anexo a estas cuentas anuales consolidadas.

Todas las sociedades dependientes bajo control del Grupo CIE Automotive se han incorporado a la consolidación por el método de integración global.

De acuerdo con la aplicación de la NIC 28 "Inversiones en asociadas y en negocios conjuntos" y tras la finalización de la adquisición del 50% de la participación en la sociedad R.S Automotive B.V. en febrero de 2014, se ha consolidado por integración global en el 2014 la participación en dicho subgrupo (Nota 35). Otras combinaciones de negocios realizadas en el ejercicio se detallan en esta misma nota en párrafos siguientes y en la Nota 35.

A cierre de diciembre de 2013 el Grupo participaba en tres negocios conjuntos: el grupo RS Automotive, el grupo CIE Avtocom y en CIE Automotive Hispamolds, S.A., todas ellas al 50%, por lo que a efectos comparativos en el 2013 se ha modificado el sistema de consolidación pasando del sistema proporcional al método de participación (Nota 2.1). A partir de febrero 2014, tras la toma de control del Grupo RS Automotive, ésta ha pasado a consolidarse por el método de integración global mientras que en CIE Automotive



OL9959134

CLASE 8.ª

CIE AUTOMOTIVE, S.A. Y SOCIEDADES DEPENDIENTES**MEMORIA DE LAS CUENTAS ANUALES CONSOLIDADAS DEL EJERCICIO 2014**

(Expresada en miles de euros)

Hispanoldes, S.A. se mantiene el método de participación en el ejercicio 2014. En diciembre de 2014 el Grupo ha vendido la participación que ostentaba en CIE Avtocom Kaluga, LLC. y sus sociedades dependientes (Nota 37).

Las sociedades que se incorporan a la consolidación aplicando el método de participación son las siguientes:

	% participación	
	31.12.2014	31.12.2013
Belgium Forge, N.V. (1)	100%	100%
Biocombustibles de Zierbana, S.A. (1)	20%	20%
Biocombustibles La Seda, S.L. (1)	40%	40%
Galfor Eólica, S.L. (2)	50%	50%
Gescrap – Autometal Comercio de Sucatas, Ltd.	30%	30%
Antolin-CIE Czech Republic, s.r.o.	30%	30%
Gescrap Autometal de México, S.A. de C.V.	30%	30%
CIE Automotive Rus, LLC. (2) (4)	100%	100%
Grupo Beroa (5)	100%	22,72%
Grupo RS Automotive (3)	100%	50%
Grupo CIE Avtocom Kaluga, LLC (6)	-	50%
CIE Automotive Hispanoldes, S.A. y sociedades dependientes	50%	50%
Centro Near Servicios Financieros, S.L.	14,48%	-
Advance Flight Systems, S.L.	18,89%	-
Crest Geartech Ltd. (1)	100%	-

- (1) En fase de liquidación/sin actividad.
- (2) Sociedad en fase de puesta marcha.
- (3) Grupo de sociedades que tras la adquisición en el 2014 del 50% restante se consolida por integración global.
- (4) Sociedad consolidada a partir de 2014 por el método de integración global.
- (5) Grupo de sociedades consolidado por integración global tras ejercitar en 2014 Global Dominion Access, S.A. (sociedad dependiente) la opción de compra para la adquisición de un 50% adicional del capital social del Grupo Beroa que mantenía a cierre de 2013 (Nota 35). En 2014 se ha adquirido también el porcentaje restante a los accionistas minoritarios, de esta forma se ha alcanzado el 100% de la participación.
- (6) El 1 de diciembre de 2014 se ha procedido a la venta del 50% de la participación sobre la compañía rusa CIE- Avtocom Kaluga LLC.


Cotización en Bolsa en Brasil y Oferta pública de adquisición de acciones de Autometal

Una de las sociedades dependientes del Grupo, la sociedad brasileña Autometal S.A., de la cual el Grupo participaba en un 74,76%, cotizaba a 31 de diciembre de 2013 en la bolsa brasileña (BM&FBOVESPA – Novo Mercado) desde el 7 de Febrero de 2011. En el Anexo se detallan las sociedades dependientes de Autometal S.A.

En septiembre de 2014 han finalizado con éxito los trámites relativos a la oferta pública de adquisición de acciones con el objeto de excluir de negociación dicha Sociedad en la Bolsa de Valores brasileña, adquiriendo para ello el 25,24% restante de su capital social.

Tras la subasta final, CIE Automotive, S.A. se ha convertido en titular del 99,75% de las acciones de Autometal, S.A. (a través de su filial CIE Autometal, S.A.). Posteriormente, en la Junta de Accionistas del 6 de Octubre de 2014 se ha acordado la cancelación y rescate de las acciones correspondientes al porcentaje restante hasta completar el 100% de la adquisición.

El precio máximo ofrecido a los accionistas de Autometal, S.A. distintos de CIE Autometal, S.A. ha sido de R\$19,50 reales brasileños por acción, corregido por el "Índice de Preços ao Consumidor Amplo (IPCA)". Además, los accionistas de Autometal, S.A. han recibido un dividendo complementario de R\$0,2292 reales brasileños por acción con cargo a los resultados del ejercicio 2013 por lo que las acciones adquiridas en la OPA han sido adquiridas ex dividendo. El importe total de la operación ha sido aproximadamente de 203



0L9959135

CLASE 8.^a

AUTOMOTIVE

CIE AUTOMOTIVE, S.A. Y SOCIEDADES DEPENDIENTES

MEMORIA DE LAS CUENTAS ANUALES CONSOLIDADAS DEL EJERCICIO 2014

(Expresada en miles de euros)

millones de euros, (617 millones de reales aproximadamente).

La cotización de la acción en la Bolsa brasileña de Autometal, S.A. al 31 de diciembre de 2013 era de 17,40 reales.

Tras la culminación de la OPA, se ha iniciado un proceso de reestructuración del grupo CIE Automotive en Brasil, mediante (a) la venta a CIE Berriz, S.L. de la totalidad de sus participaciones empresariales en el extranjero, completada en 2014, y (b) la fusión entre Autometal, S.A. (sociedad absorbente) y su matriz CIE Autometal, S.A. (sociedad absorbida), que se llevará a cabo en el primer trimestre de 2015.

Alianza estratégica con el grupo Mahindra

Con fecha 15 de junio de 2013 CIE Automotive, S.A., a través de su sociedad filial brasileña Autometal, S.A. y diversas sociedades dependientes de ésta, suscribió un acuerdo estratégico que tenía como intención la integración del negocio de fabricación de componentes de automoción de Mahindra & Mahindra, junto con el negocio de fabricación de componentes en forja de CIE Automotive, S.A. y cuyo resultado final ha concluido con la creación del grupo MAHINDRA CIE, cuya cabecera es la sociedad de nacionalidad india Mahindra CIE Automotive, Ltd. cotizada en la Bolsa de Valores de Bombay.

Mahindra System es la unidad de negocio de componentes de automoción de Mahindra & Mahindra, cuya cartera incluye piezas fundidas, piezas forjadas, estampadas, engranajes mecanizados, productos magnéticos y composites. Cuenta con una red de plantas y oficinas comerciales en India, Alemania, Reino Unido e Italia para dar servicio a clientes ubicados en América del Norte, Europa y Asia y se instrumenta en los siguientes cinco subgrupos de sociedades: Mahindra Eorgings, Ltd. (sociedad cotizada en la Bolsa de Valores de Bombay, actualmente redenominada como Mahindra CIE Automotive, Ltd.), Mahindra Composites, Ltd. (sociedad cotizada en la Bolsa de Valores de Bombay), Mahindra Ugine Steel Company, Ltd. (sociedad cotizada en la Bolsa de Valores de Bombay), Mahindra Hinoday Industries, Ltd. (sociedad no cotizada) y Mahindra Gears & Transmission Pvt, Ltd. (sociedad no cotizada).

En junio 2013, en una primera fase de la operación, Autometal, S.A. integró (a través de una compraventa entre sociedades del Grupo CIE) el negocio europeo de fabricación de componentes en forja de CIE Automotive, S.A., que incluye a las sociedades CIE Galfor, S.A.U. y CIE Legazpi, S.A.U. (sociedades españolas) y UAB CIE LT Forge (sociedad lituana).

El día 4 de Octubre de 2013, tras obtener la autorización de las autoridades de competencia de la India, Alemania y Brasil y otras aprobaciones regulatorias, CIE Automotive, S.A. completó esta primera fase con la adquisición, a través de sociedades dependientes de su sociedad filial brasileña Autometal, S.A., (mediante sendas ofertas públicas de adquisición en la Bolsa de Valores de Bombay, así como de adquisiciones directas), de una participación de control en las sociedades cotizadas Mahindra CIE Automotive, Ltd. y Mahindra Composites, Ltd. y, en la sociedad no cotizada Mahindra Hinoday Industries, Ltd. El precio total pagado fue B.B09 millones INR (equivalentes a 110 Millones de euros, aproximadamente).

La participación accionarial adquirida por Autometal, S.A., a través de sus sociedades dependientes, en las compañías mencionadas fue del 79,16% en el caso Mahindra CIE Automotive, Ltd., 61,74% en el caso de Mahindra Composites, Ltd. y 64,96% en el caso de Mahindra Hinoday Industries, Ltd.

La operación con Mahindra & Mahindra fue ratificada por los accionistas en la Junta General de Accionistas de Autometal, S.A. celebrada el 8 de julio de 2013, de conformidad con el artículo 256 de la Ley 6.404/76, modificada por la Ley 10.303/01.

Dentro del marco del acuerdo global, en operación independiente de las anteriores, Mahindra & Mahindra (a través de Mahindra Overseas Investment Company Mauritius Limited) procedió a adquirir en el 2013 un 13,5% del capital social de CIE Automotive, S.A. Dicha toma de participación en CIE Automotive, S.A. se llevó a cabo: (a) mediante la adquisición a CIE Automotive, S.A. de acciones representativas de un 9,44% de su capital social (post ampliación) que la Sociedad tenía a esta fecha en autocartera y (b) mediante la suscripción de la ampliación de capital por un 4,06% del capital social (post ampliación), en ambos casos al precio de 6 euros por acción, suponiendo un total de 96.210.557 euros.

En una segunda fase, Mahindra CIE Automotive, Ltd. (sociedad en dicho momento controlada de forma indirecta por CIE Automotive, S.A. (Anexo) ha iniciado un proceso de fusión por absorción, culminado en diciembre de 2014, de Mahindra Composites, Ltd. (sociedad cotizada en la Bolsa de Valores de Bombay), Mahindra Ugine Steel Company, Ltd. (sociedad cotizada en la Bolsa de Valores de Bombay), Mahindra Hinoday Industries, Ltd., Mahindra Investments India Private Limited, Mahindra Gears International Limited, así como a la sociedad tenedora del negocio europeo de fabricación de componentes en forja de CIE Automotive, S.A., Participaciones



OL9959136

CLASE 8.ª

CIE AUTOMOTIVE, S.A. Y SOCIEDADES DEPENDIENTES**MEMORIA DE LAS CUENTAS ANUALES CONSOLIDADAS DEL EJERCICIO 2014**

(Expresada en miles de euros)

Internacionales Autometal Tres, S.L., integrando todos estos negocios.

Tres de las compañías mencionadas y sus dependientes, e integrantes de la fusión, se adquieren en esa misma fecha, estas son; Mahindra Ugine Steel Company, Ltd. (sociedad cotizada en la Bolsa de Valores de Bombay), Mahindra Investments India Private Limited (sociedad no cotizada) y Mahindra Gears International Limited (sociedad no cotizada).

Tal y como se ha mencionado anteriormente, el resultado final del proceso en 2014 ha sido la creación del grupo MAHINDRA CIE, cuya cabecera es la sociedad de nacionalidad india Mahindra CIE Automotive, Ltd. (anteriormente denominada Mahindra Forgings, Ltd.) cotizada en la Bolsa de Valores de Bombay, en la que CIE Automotive, S.A., indirectamente, a través de su filial CIE Berriz, S.L. y diversas sociedades dependientes, es titular de una participación de control (alrededor de un 53% del capital social) y en la que Mahindra & Mahindra participa con alrededor del 20% de su capital social.

La cotización de la acción de la compañía Mahindra CIE Automotive, Ltd (anteriormente Mahindra Forgings, Ltd.), que actualmente cotiza en la Bolsa de Valores de Bombay, a 31 de diciembre de 2014 ha sido de 212,75 INR.

Esta Combinación de Negocios se describe en la Nota 35.

Variaciones en el perímetro de consolidación**Ejercicio 2014****a) Segmento Automoción**

En febrero de 2014, la Sociedad dominante ha procedido a completar la adquisición del 50% de la participación –titularidad del fondo holandés VEP Fund I Holding Coöperatief W.A. ("VEP")- en la sociedad RS Automotive B.V. por un importe de 10.766 miles de euros al que se añadirá, en su caso, un importe adicional vinculado a la evolución del ratio EBITDA de RS Automotive B.V. en los ejercicios 2014 y 2015 y pagadero en el 2016.

Como consecuencia de esta adquisición CIE Automotive se ha convertido en titular del 100% de la participación en RS Automotive B.V. (Nota 35).


RS Automotive B.V. es la sociedad cabecera de un grupo de sociedades con instalaciones productivas en Francia, España, Rumania, China y México dedicadas a la fabricación de sistemas especiales de confort en el automóvil y que operan en el mercado bajo la denominación de Grupo ACS-Advanced Comfort Systems.

En agosto de 2014, CIE Berriz, S.L. ha adquirido a Ekarpem SPE, S.A., por importe de 30 millones de euros, aproximadamente, pagaderos mensualmente desde la fecha de la operación hasta enero de 2016, las participaciones sociales representativas del 25% de la compañía CIE Automotive Nuevos Mercados, S.L. De esta forma el Grupo CIE es titular al 100% de la Sociedad. Esta operación ha supuesto una disminución (incluyendo las participaciones no dominantes) de 24 millones de euros aproximadamente en el patrimonio del Grupo.

En Septiembre de 2014, tras haber finalizado con éxito los trámites relativos a la oferta pública de adquisición de acciones sobre la totalidad de las acciones en circulación de la sociedad Autometal, S.A. (31.775.132 acciones ordinarias, representativas del 25,24% de su capital social) y los acuerdos posteriores, con el objeto de excluir de negociación en el Mercado de Valores de Brasil, CIE Automotive, S.A. a través de su filial CIE Autometal, S.A. ha pasado a ser titular al 100% de la sociedad Autometal, S.A.

En Octubre de 2014, el Grupo, en el marco del proceso de reestructuración societaria de la filial brasileña Autometal, S.A., ha realizado una reducción del patrimonio neto de la compañía por importe de 968 millones de reales, aproximadamente (valor en consolidación a 31 de Octubre de 2014), con entrega al accionista único de la sociedad, CIE Autometal, S.A. de la participación sobre la compañía de nacionalidad española Participaciones Internacionales Autometal, S.L.U. (968 millones de reales aproximadamente, equivalentes a 317 millones de euros). En la misma fecha, CIE Autometal, S.A. ha vendido su participación del 100% de Participaciones Internacionales Autometal, S.L.U. a CIE Berriz, S.L. Esta compra venta de acciones no ha tenido efecto alguno en el consolidado del Grupo.

Asimismo, en noviembre de 2014, el Grupo concluye el proceso de reestructuración de la filial brasileña Autometal, S.A. vendiendo ésta última su porcentaje de participación del 50% sobre el capital de la sociedad de nacionalidad china, Nanjing Automotive Forging, Co., Ltd. a CIE Berriz, S.L. Esta compra venta de acciones no ha tenido efecto alguno en el consolidado del Grupo.



0L9959137

CLASE 8.ª

MARCA DE PATENTE

CIE AUTOMOTIVE, S.A. Y SOCIEDADES DEPENDIENTES**MEMORIA DE LAS CUENTAS ANUALES CONSOLIDADAS DEL EJERCICIO 2014****(Expresada en miles de euros)**

Con fecha 6 de noviembre de 2014, y tras la fusión llevada a cabo, sin efecto alguno para el Grupo en junio de 2014 entre las sociedades de nacionalidad rusa, CIE-AVTOCOM, LLC (absorbida) y CIE-AVTOCOM Kaluga, LLC (absorbente), el grupo, a través de su filial CIE Automotive Nuevos Mercados, S.L., procedió a vender el 50% de su participación en CIE-AVTOCOM Kaluga, LLC por un valor de 1 euro, así como a renunciar al cobro de los créditos pendientes con la sociedad. Esta operación ha supuesto para el Grupo una pérdida de 1.359 miles de euros, que ha sido registrado en el epígrafe "Participación en los resultados de asociadas" de la cuenta de resultados del ejercicio 2014 (Nota 8.c). Con esta operación se da por extinguida la Joint-Venture constituida en 2010 por el Grupo CIE junto con las sociedades de nacionalidad rusa SAM LTD LLC y JSC KZAE.

Por último, en diciembre de 2014, tal como se ha comentado anteriormente, ha culminado el proceso de fusión e integración de las sociedades relacionadas con la alianza estratégica con el Grupo Mahindra.

b) Segmento de Soluciones y Servicios (Smart Innovation)

En julio de 2014 Global Dominion Access, S.A. ha acordado realizar dos ampliaciones de capital, la primera de ellas por importe de 253 miles de euros con una prima de emisión de 1.247 miles de euros y la segunda por importe de 769 miles de euros, con una prima de emisión de 231 miles de euros aproximadamente, ambas totalmente suscritas y desembolsadas por socios distintos a CIE Automotive, S.A.


Asimismo, Global Dominion Access, S.A. suscribió un contrato de opción de compra en el ejercicio 2013 por el cual se reservaba el derecho a adquirir durante el ejercicio 2014 un 50% adicional del capital de Beroa Thermal Energy, S.L., opción que se ha procedido a ejercitar en julio de 2014, siendo la fecha efectiva de toma de control el 1 de julio de 2014. Para ello, tal y como estaba previsto, el Grupo Dominion abonará, el precio de adquisición por este porcentaje que asciende a 42 millones de euros aproximadamente, en tres años, por el porcentaje adquirido, un importe equivalente al EBITDA correspondiente al Grupo Beroa en cada uno de esos tres ejercicios (2014, 2015 y 2016) por un multiplicador de 7,5x, al que se le restará la deuda financiera correspondiente.

Adicionalmente, Global Dominion Access, S.A. ha adquirido a los accionistas minoritarios las participaciones que poseían, por lo cual es titular del 100% del capital social en Beroa. Como contrapartida estos accionistas han suscrito una ampliación de capital del 7,69% del capital de Global Dominion Access, S.A. Ambas operaciones están realizadas a valor de mercado de conformidad con informe de experto independiente.

El Grupo, del que Beroa Thermal Energy, S.L. actúa como sociedad dominante, se dedica a la realización de instalaciones industriales, formalización de proyectos al efecto, asistencia técnica y asesoramiento a empresas, en especial a todo cuanto se relaciona con materiales refractarios y similares, así como la construcción de chimeneas, realización de planos y proyectos y de las instalaciones industriales concernientes a ellos, incluso al montaje de los elementos necesarios para estas instalaciones. Asimismo, realiza estudios sobre la creación, estructura y viabilidad de empresas y la participación en sociedades mercantiles mediante la adquisición de acciones, participaciones o cuotas en que se divida su capital especialmente en aquellas dedicadas al montaje de materiales refractarios en instalaciones de todo tipo.

En diciembre de 2014, la Junta General de Accionistas de Global Dominion Access, S.A., previa aprobación de la operación por el Consejo de Administración de CIE Automotive del 17 de diciembre de 2014, ha procedido a integrar en su grupo dos nuevas áreas de negocio mediante una aportación no dineraria que ha supuesto una ampliación de capital de Global Dominion Access, S.A. de 3.185 miles de euros mediante la puesta en circulación de 264.947 acciones con una valor nominal de 12,020242 euros y una prima de emisión de 144,367306 euros, por cada nueva acción emitida. En virtud de dicha ampliación, el Grupo Dominion recibe el pleno dominio del 100% del capital social de las sociedades Bilcan Global Services, S.L. (sociedad dedicada al desarrollo de servicios comerciales) y el 89,246% del capital social de Global Near, S.L. (sociedad dedicada al desarrollo de soluciones digitales). Los administradores han contado con sendos informes de valoración independientes relacionados con los negocios aportados que justifican el valor de la operación, así como con el preceptivo informe de experto independiente designado por el Registro Mercantil a efectos de la valoración de la aportación no dineraria.

Con posterioridad a dicha transacción se ha ampliado el capital social de Bilcan Global Services, S.L. mediante la aportación no dineraria de las participaciones que Dominion Instalaciones y Montajes, S.A.U mantenía en Dominion Networks, S.L. y Dominion Centro de Control, S.L. Esta operación no supone impactos en el consolidado.



OL9959138

CLASE 8.ª

CIE AUTOMOTIVE, S.A. Y SOCIEDADES DEPENDIENTES**MEMORIA DE LAS CUENTAS ANUALES CONSOLIDADAS DEL EJERCICIO 2014**

(Expresada en miles de euros)

Las nuevas áreas de negocio incorporadas representarán, en términos aproximados, un 20% de las ventas y un 20% del EBITDA del Grupo Dominion.

Tras estas transacciones el porcentaje de participación que mantiene CIE Automotive, S.A. en Global Dominion Access, S.A. ha pasado a ser del 62,95%.

Estas dos combinaciones de negocios se describen en la Nota 35.

Todas estas operaciones de ampliación de perímetro del segmento se enmarcan en la estrategia de reforzamiento y consolidación del Grupo Dominion al objeto de convertirse en un proyecto autónomo e independiente, con una posición de liderazgo en la aportación de Soluciones y Servicios que contribuyen actualmente a hacer más eficientes los procesos productivos de sus clientes bajo el concepto diferenciador de "Smart Innovation".

Ejercicio 2013**c) Segmento Automoción**

CIE Hispamoldes Plásticos, S.A.R.L. D'AU, sociedad marroquí, se constituyó el día 9 de enero de 2013 con un capital social de 100 miles de dirhams (10 miles de euros), del que el Grupo, a través de su participada CIE Automotive Hispamoldes, S.A., suscribió el 100%.

Con fecha 25 de febrero de 2013 el Grupo suscribió con el Grupo Antolin Irausa un acuerdo de Joint-Venture en virtud del cual ambas partes acordaron la creación, en la República Checa, de una sociedad conjunta con la denominación Antolín-CIE Czech Republic, s.r.o. y cuyo objeto fundamental es la fabricación y comercialización de estructuras y subconjuntos metálicos para su montaje en asientos de automóvil.

Antolín-CIE Czech Republic, s.r.o. nace con un capital social inicial de un millón de euros, del que Grupo Antolin Irausa suscribió un 70% (700 miles de euros) y el Grupo CIE suscribió el 30% (300 miles de euros).


El día 2 de abril de 2013, se constituyó la sociedad de nacionalidad española Participaciones Internacionales Autometal Dos, S.L. con un capital social de 112.330 miles de euros participada en un 100% por la sociedad Participaciones Internacionales Autometal, S.L.U., constituida en el ejercicio 2012, dependiente a su vez de la filial brasileña del Grupo, Autometal, S.A. Posteriormente, con fecha 10 de junio de 2013, se llevó a cabo una ampliación de capital social de 102.070 miles de euros, dejando el nuevo capital en 214.400 miles de euros. Esta ampliación fue suscrita por Participaciones Internacionales Autometal, S.L. (42.070 miles de euros) y por CIE Berriz, S.L. (Anexo) (60.000 miles de euros). De este modo, la sociedad perdió su unipersonalidad.

El día 6 de mayo de 2013 el Grupo, a través de su filial mexicana CIE Autometal de México, S.A. de C.V. realizó una aportación de capital de 302 miles de dólares correspondiente al 30% del capital social de la compañía de nacionalidad mexicana, Gescrap Autometal México, S.A. de C.V.

El 28 de mayo de 2013 se constituyó la sociedad de nacionalidad española Participaciones Internacionales Autometal Tres, S.L., participada al 100% por la sociedad del grupo Participaciones Internacionales Autometal Dos, S.L., con un capital social de 3 miles de euros. Posteriormente, con fecha 11 de junio de 2013 llevó a cabo una ampliación de capital íntegramente suscrita por Participaciones Internacionales Autometal Dos, S.L. por valor de 60 millones de euros.

El 10 de junio de 2013, en el marco de la operación estratégica suscrita con el grupo Mahindra, la sociedad del Grupo CIE Galfor, S.A.U. procedió a la adquisición de la sociedad CIE Legazpi, S.A.U. de nacionalidad española y hasta el momento propiedad al 100% del Grupo a través de la filial CIE Berriz, S.L. y de la sociedad UAB CIE LT Forge, de nacionalidad lituana y hasta el momento propiedad 100% de la sociedad CIE Automotive Nuevos Mercados, S.L., a su vez perteneciente en un 75% al Grupo CIE Automotive. Esta operación, que a efectos individuales se realizó a valor de mercado, no supuso ningún efecto en los estados financieros del Grupo CIE Automotive a excepción del incremento de participación final sobre la sociedad UAB CIE LT Forge, pasando del 75% al 100% y que generó una disminución de las ganancias acumuladas aumentando el importe de las participaciones no dominantes en 3 millones de euros.

El 12 de junio de 2013, y también en el marco de la operación estratégica suscrita con el grupo Mahindra, la sociedad participada al 100% CIE Berriz, S.L. firmó, con Participaciones Internacionales Autometal Tres, S.L., un contrato de compraventa del 100% de las



OL9959139

CLASE 8.ª

CIE AUTOMOTIVE, S.A. Y SOCIEDADES DEPENDIENTES**MEMORIA DE LAS CUENTAS ANUALES CONSOLIDADAS DEL EJERCICIO 2014**

(Expresada en miles de euros)

acciones de CIE Galfor S.A.U., a su vez propietaria del 100% de las acciones de las sociedades CIE Legazpi S.A.U. y UAB CIE LT Forge. Con esta operación, y en virtud de las participaciones efectivas del Grupo CIE Automotive, S.A. sobre estas compañías, dependientes del grupo cotizado en Brasil, Autometal, del que el Grupo CIE Automotive posee el 74,76%, el subgrupo Galfor pasó a pertenecer en un 81,82% al Grupo CIE Automotive. Esta operación, que a efectos individuales se realizó a valor de mercado, afectó en el Grupo únicamente aumentando las ganancias acumuladas del Grupo y disminuyendo el importe de las participaciones no dominantes en 17 millones de euros.

Con fecha 1 de julio de 2013, el Grupo escindió la unidad operativa de cromados actualmente en la sociedad de nacionalidad brasileña Autometal SBC Injeção, Pintura e Cromação de Plásticos, Ltda. (SBC1), participada al 100% por la sociedad dependiente del Grupo Autometal, S.A. constituyendo una nueva sociedad, también de nacionalidad brasileña y, denominada Autocromo Cromação de Plásticos, Ltda. (SBC2), dependiente de SBC1 al 100%. Esta operación no tuvo efecto alguno en el consolidado del Grupo.

Con fecha 7 de agosto de 2013 se suscribió en el Registro Mercantil la fusión de las sociedades Alcasting Legutiano S.L.U. (sociedad absorbente) y Tarabusi S.A.U. (sociedad absorbida), ambas de nacionalidad española. Esta fusión no tuvo efecto alguno en el consolidado del Grupo.

Con fecha 29 de agosto de 2013 se constituyó la sociedad de nacionalidad rusa CIE Automotive RUS, LLC, participada en un 100% por la sociedad dependiente CIE Automotive Nuevos Mercados, S.L. La participación efectiva del Grupo sobre esta sociedad de nueva creación era del 75%.

Con fecha 4 de septiembre de 2013, la sociedad española CIE Automotive Nuevos Mercados, S.L. vendió la totalidad de las acciones que poseía de la sociedad de nacionalidad rusa Doga Avtokom CIE LLC (DAC, LLC) por un importe de 8,2 millones de rublos (187 miles de euros). Esta operación supuso una pérdida en el Grupo de 57 miles de euros.

Tal y como se ha descrito en el apartado anterior, durante el mes de octubre Participaciones Internacionales Autometal Dos, S.L. procedió a la adquisición del 79,16% de Mahindra CIE Automotive, Ltd. (antes Mahindra Forgings Limited), el 61,74% de Mahindra Composites Limited y el 64,96% de Mahindra Hinoday Industries Limited.

d) Segmento de Soluciones y Servicios (Smart Innovation)

Durante 2013 se constituyó la sociedad Visual Line, S.L. con un capital de 3.100 euros, que Global Dominion Access, S.A. suscribió al 55%. Adicionalmente, en agosto de 2013, Dominion Instalaciones y Montajes S.A.U. adquirió un 50% de la compañía Dominion Networks, S.L. alcanzando de esa manera el 100% de tenencia accionarial sobre la misma.


Con efectos contables 1 de enero de 2013, la compañía Dominion Instalaciones y Montajes, S.A.U. (DIMSA) segregó, respectivamente, a favor de sus participadas al 100% Dominion Networks, S.L. y Dominion Centro de Control, S.L., sus actividades del área de servicios de telecomunicaciones consistentes en el despliegue de recursos para los clientes Telefónica y "Vendors", por un lado, y en el monitoreo y control centralizado de las redes de telecomunicaciones de sus clientes, por el otro.

Con esta operación se pretendía simultanear una mejor orientación de las actividades hacia el cliente y una mejor visibilidad estratégica en el mercado de telecomunicaciones para futuros proyectos y operaciones. Esta operación no tuvo efecto alguno en el consolidado.

En diciembre de 2013, y con carácter previo a las dos ampliaciones de capital efectuadas por el socio mayoritario CIE Automotive, S.A., la compañía Global Dominion Access, S.A. adquirió, mediante sendas operaciones de compra, 3.731 y 7.587 acciones propias respectivamente, las cuales, añadidas a las 4.188 ya existentes de ejercicios anteriores, totalizan 15.506 acciones a cierre del ejercicio y representan un 2,077 % del capital social a cierre del mismo.

En relación con el doble aumento de capital del día 19 de diciembre, la mercantil CIE Automotive S.A. desembolsó una cantidad total de 60 millones de euros a través de la suscripción de 373.142 nuevas acciones, de los cuales 4.485 miles de euros correspondieron a valor nominal y 55.515 miles de euros a prima de emisión. Tras estas operaciones, su porcentaje accionarial pasó de un 84,95% a un 92,47% (94,43% descontado el efecto de las acciones propias).

Con fecha 20 de diciembre de 2013 el Grupo a través de su dependiente, Global Dominion Access, S.A. suscribió una ampliación de capital en la sociedad española Beroa Thermal Energy, S.L. por importe de 10.000 miles de euros con el objeto de adquirir un 22,72% de su capital social. Adicionalmente, suscribió un contrato de opción de compra por el cual se reservaba el derecho a adquirir durante el ejercicio 2014 un 50% adicional del capital de Beroa Thermal Energy, S.L., opción que se ha ejercitado en julio de 2014.



OL9959140

CLASE 8.ª

CIE AUTOMOTIVE, S.A. Y SOCIEDADES DEPENDIENTES**MEMORIA DE LAS CUENTAS ANUALES CONSOLIDADAS DEL EJERCICIO 2014**

(Expresada en miles de euros)

Accionistas de la Sociedad dominante del Grupo

Al 31 de diciembre de 2014 y 2013, las sociedades que participan, directa o indirectamente, en el capital social de CIE Automotive, S.A. en un porcentaje superior al 10% son los siguientes (Nota 14):

	% Participación	
	2014	2013
Corporación Gestamp, S.L.	(*) 22,909%	(*) 24,871%
Mahindra & Mahindra, Ltd	(**) 12,435%	(**) 13,500%
Elidoza Promoción de Empresas, S.L.	9,602%	10,424%

(*) 9,808% directamente e, indirectamente, a través de Risteel Corporation, B.V. el 13,101%, respectivamente (2013: 10,648% directamente e, indirectamente, a través de Risteel Corporation, B.V., el 14,223%, respectivamente).

(**) Indirectamente a través de Mahindra Overseas Investment Company Mauritius, Ltd.

Liquidación de garantías del acuerdo de incorporación al Grupo CIE Automotive del negocio de Soluciones y Servicios (Smart Innovation)

En relación al negocio de Soluciones y Servicios (Smart Innovation - Grupo Dominion) incorporado al Grupo CIE Automotive en el ejercicio 2011, y según el acuerdo firmado con fecha 20 de septiembre de 2010, entre CIE Automotive e INSSEC y los socios de ésta (contraparte de la operación) se estableció que, adicionalmente a las garantías habituales para este tipo de transacciones por los eventuales daños consecuencia de actos u omisiones anteriores a la fecha de efectividad a la fusión (1 de enero de 2011) a favor de CIE Automotive, en el supuesto de que la media aritmética del EBITDA normalizado (tal como se define este ratio) del negocio de Soluciones y Servicios (Smart Innovation - Grupo Dominion) que se integraba en el Grupo CIE Automotive de los ejercicios 2011 y 2012 resultase diferente en más de un 10% de la cifra establecida en el Plan de Negocio (10,28 millones de euros), CIE Automotive, S.A. e INSSEC DOS, como sucesora de INSSEC en el acuerdo, se compensarían (en función del signo de la diferencia), en un importe que resultará de aplicar un múltiplo de 5,35 sobre la citada diferencia y sus intereses al 8%.

En el ejercicio 2013, y tras el análisis de los resultados obtenidos por el citado negocio en los ejercicios 2011 y 2012, se procedió al cálculo de la garantía, que determinó que el Grupo CIE Automotive tuviera que compensar a la contraparte de la operación por un importe de 16,4 millones de euros, habiéndose registrado el citado pasivo en el ejercicio (Nota 29). Este importe se liquidó en el ejercicio mediante compensación de las garantías existentes en el activo del balance (Nota 8).

Formulación de cuentas


Estas cuentas anuales consolidadas han sido formuladas por el Consejo de Administración el 25 de febrero de 2015. Estas cuentas anuales consolidadas se encuentran pendientes de aprobación por su Junta General, no obstante la Dirección del Grupo entiende que serán aprobadas sin modificaciones.

1.2 Marco Regulatorio

Determinadas sociedades del segmento de automoción desarrollan su actividad en la producción y venta de biocombustibles, que es un sector con marco regulatorio específico (sector de hidrocarburos).

Entre las obligaciones que esta regulación determina podemos destacar:

- El mantenimiento de unas existencias mínimas de seguridad de productos petrolíferos (Reales Decretos 17/6/2004 y 1766/2007) que en la actualidad corresponden a 92 días de ventas, de las cuales 50 días deben ser cubiertas por los operadores. De estas cantidades, 35 días se mantienen por la Corporación de Reservas Estratégicas de Productos Petrolíferos, CORES, mediante arrendamiento a los operadores. El resto de las cantidades de existencia ha quedado cubierto en los ejercicios 2014 y 2013 por las propias existencias de las sociedades del Grupo sujetas a esta obligación.
- Acreditación anual ante la Comisión Nacional de los Mercados y la Competencia (CNMC), como entidad de certificación, de la titularidad de la cantidad mínima de certificados de biocarburantes que permite cumplir los objetivos para los biocarburantes. cuyo porcentaje para el ejercicio 2014 se ha fijado en un 4,1% de las ventas anuales.



OL9959141

CLASE 8.ª

CIE AUTOMOTIVE, S.A. Y SOCIEDADES DEPENDIENTES

CIE AUTOMOTIVE, S.A. Y SOCIEDADES DEPENDIENTES

MEMORIA DE LAS CUENTAS ANUALES CONSOLIDADAS DEL EJERCICIO 2014

(Expresada en miles de euros)

Durante el ejercicio 2014 a las plantas de producción de biocombustible del Grupo se les han concedido capacidad de producción para operar en esta actividad de acuerdo con la asignación realizada por la Secretaría del Estado de Energía para el compuesto de los objetivos obligatorios de biocarburantes antes señalados.

2. Resumen de las principales políticas contables

A continuación se describen las principales políticas contables adoptadas en la preparación de estas cuentas anuales consolidadas. Excepto por lo indicado en la Nota 2.1.1 siguiente, las políticas contables se han aplicado consistentemente para todos los años presentados.

2.1 Bases de presentación

Las cuentas anuales consolidadas del Grupo al 31 de diciembre de 2014 se han preparado de acuerdo con las Normas Internacionales de Información Financiera (NIIF) adoptadas para su utilización en la Unión Europea (NIIE-UE) y aprobadas por los Reglamentos de la Comisión Europea y que están vigentes al 31 de diciembre de 2014.

Las cuentas anuales consolidadas se han preparado bajo el enfoque del coste histórico, aunque modificado por la revalorización de los activos y pasivos financieros (incluidos los derivados) a valor razonable con cambios en resultados.

La preparación de cuentas anuales consolidadas con arreglo a las NIIE-UE exige el uso de ciertas estimaciones contables significativas. También exige a la dirección que ejerza su juicio en el proceso de aplicar las políticas contables de la Sociedad. En la Nota 4 se revelan las áreas que implican un mayor grado de juicio o complejidad o las áreas donde las hipótesis y estimaciones son significativas para las cuentas anuales consolidadas.

Con la entrada en vigor el 1 de enero de 2014 de determinadas Normas Internacionales de Información Financiera, la Sociedad ha procedido a adaptar sus cuentas anuales consolidadas a dichas normas. Las normas que han entrado en vigor se detallan a continuación.

Las cuentas anuales consolidadas no están afectadas por ningún aspecto que pueda contravenir las bases de presentación aplicables.

2.1.1 Relación y resumen de normas, modificaciones a normas e interpretaciones publicadas hasta la fecha

- a) Normas, modificaciones e interpretaciones obligatorias para todos los ejercicios comenzados a partir del 1 de enero de 2014


NIIF 10 "Estados financieros consolidados"

La NIIF 10 se emitió en mayo de 2011 y sustituye la guía sobre control y consolidación recogida en la NIC 27 "Estados financieros consolidados y separados" y elimina la SIC 12 "Consolidación - Entidades con cometido especial" que queda derogada. La NIIF 10 establece los principios para la presentación y preparación de estados financieros consolidados. Esta NIIF introduce cambios en el concepto de control, que sigue definiéndose como el factor determinante de si una entidad debe o no incluirse en los estados financieros consolidados. El concepto de unidad de la sociedad dominante y sus dependientes a efectos de los estados financieros consolidados, así como los procedimientos de consolidación no han sufrido cambios con respecto a la NIC 27 anterior.

Esta norma ha sido aplicada por el Grupo no suponiendo cambios significativos en las cifras consolidadas del mismo.

NIIF 11 "Acuerdos conjuntos"

La NIIF 11 supera la NIC 31 "Participaciones en negocios conjuntos" y la SIC 13 "Entidades controladas conjuntamente - Aportaciones no monetarias de los partícipes". La NIIF 11 establece el tratamiento contable de los acuerdos conjuntos, basado en los derechos y obligaciones surgidas del acuerdo, en vez de en su forma legal. Los tipos de acuerdos conjuntos se reducen a dos: explotaciones conjuntas y negocios conjuntos. Las explotaciones conjuntas implican que un partícipe tiene derechos sobre los activos y obligaciones surgidos del acuerdo, por lo que registra su participación proporcional en los activos, pasivos, ingresos y gestión de la entidad a la que participa. Por su parte, los negocios conjuntos surgen cuando un partícipe tiene derecho al resultado o a los activos netos de la entidad en la que participa y por tanto, emplea el método de la participación para contabilizar sus intereses en la entidad. Se elimina la opción de la consolidación proporcional para los negocios conjuntos.



0L9959142

CLASE 8.ª

CIE AUTOMOTIVE, S.A. Y SOCIEDADES DEPENDIENTES**MEMORIA DE LAS CUENTAS ANUALES CONSOLIDADAS DEL EJERCICIO 2014**
(Expresada en miles de euros)

Los efectos relativos a esta norma se señalan más adelante conjuntamente con las relativas a la modificación de la NIC 28.

NIIF 12 "Revelación de participaciones en otras entidades"

La NIIF 12 contiene los requerimientos de información a revelar sobre las participaciones en dependientes, asociadas, negocios conjuntos y entidades estructuradas no consolidadas.

El Grupo ha aplicado esta norma sin que hayan supuesto efectos significativos en las cuentas consolidadas del Grupo.

NIC 27 (Modificación) "Estados financieros separados"

Los requisitos anteriormente recogidos en la NIC 27 respecto de la elaboración de estados financieros consolidados se han recogido en la nueva NIIF 10. La norma exige a una entidad que prepara estados financieros separados contabilizar esas inversiones a coste o conforme con NIIF 9.

Esta modificación no ha tenido efecto para las cuentas consolidadas del Grupo.

NIC 28 (Modificación) "Inversiones en asociadas y en negocios conjuntos"


La NIC 28 se ha actualizado para incluir referencias a los negocios conjuntos, que bajo la nueva NIIF 11 "Acuerdos conjuntos" tienen que contabilizarse según el método de la participación. Al mismo tiempo se ha añadido información sobre el tratamiento contable de este tipo de inversiones.

Si bien la NIC 28 modificada es de aplicación obligatoria a todos los ejercicios anuales que comiencen a partir del 1 de enero de 2013 según la fecha de entrada en vigor establecida por el IASB, a efectos de la Unión Europea, se establece como fecha de entrada en vigor los ejercicios comenzados a partir de 1 de enero de 2014.

Al cierre de diciembre de 2013, el Grupo, tal y como se indica en la Nota 1, participaba en tres negocios conjuntos: el grupo RS Automotive y el grupo CIE Avtocom y en CIE Automotive Hispamoldes, S.A., todas ellas al 50% por lo que a efectos comparativos en el 2013 se ha modificado el sistema de consolidación pasando del sistema proporcional al método de participación. Este cambio supone que en el balance y en la cuenta de pérdidas y ganancias a 31 de diciembre de 2013 se hayan eliminado los impactos específicos de los activos, pasivos y partidas de resultados que a continuación se describen:

	31.12.2013	01.01.2013
ACTIVOS		
Activos no corrientes	17.847	16.959
Activos corrientes	11.469	12.649
Total activos	29.316	29.608
	31.12.2013	01.01.2013
Participaciones no dominantes	2.349	2.349
Ingresos diferidos	522	757
Pasivos no corrientes	6.228	5.437
Pasivos corrientes	11.785	10.908
Total pasivos	18.013	16.345
Total Pasivos y Participaciones no dominantes	20.884	19.451

Debido al efecto de los cambios descritos, se ha incrementado el valor patrimonial de las participaciones en 8.432 y 10.157 miles de euros a 31 de diciembre de 2013 y 1 de enero de 2013, respectivamente (Nota 8).



0L9959143

CLASE 8.ª

CIE AUTOMOTIVE, S.A. Y SOCIEDADES DEPENDIENTES

MEMORIA DE LAS CUENTAS ANUALES CONSOLIDADAS DEL EJERCICIO 2014

(Expresada en miles de euros)

	Ejercicio finalizado el 31 de diciembre de 2013
INGRESOS DE EXPLOTACIÓN	(45.391)
GASTOS DE EXPLOTACIÓN	45.918
BENEFICIO DE EXPLOTACIÓN	527
RESULTADO FINANCIERO	(886)
BENEFICIO ANTES DE IMPUESTOS	(359)
Impuesto sobre las ganancias	359
BENEFICIO DE LAS ACTIVIDADES CONTINUADAS DESPUÉS DE IMPUESTOS	-

En el ejercicio 2014, y tras la toma de control en el Grupo RS Automotive, éste ha pasado a consolidarse por el método de integración global (Nota 35) mientras que el Grupo CIE Avtocon Kaluga LLC y CIE Automotive Hispamoldes, S.A. se mantienen integrándose por el método de participación. En diciembre de 2014 el Grupo ha vendido la participación que poseía en CIE Avtocon Kaluga LLC, dejándose por lo tanto de integrar por el método de participación en ese momento.

NIC 32 (Modificación) "Compensación de activos financieros y pasivos financieros"

La modificación aclara que el derecho de compensar activos y pasivos financieros tiene que estar disponible en el momento actual - es decir, no depende de un evento futuro.

Estas modificaciones no han determinado efectos significativos en las cuentas consolidadas del Grupo.

NIIF 10 (Modificación), NIIF 11 (Modificación) y NIIF 12 (Modificación) "Estados financieros consolidados, acuerdos conjuntos y revelación de participaciones en otras entidades: Guía de transición (modificaciones de la NIIF 10, NIIF 11 y NIIF 12)"

Su objetivo es aclarar la guía de transición de la NIIF 10, indicando que la fecha de primera aplicación es el primer día del ejercicio anual en el que se aplica esta NIIF por primera vez. Asimismo, flexibiliza los requisitos de transición en relación con las NIIF 10, 11 y 12, limitando el requisito de información comparativa ajustada únicamente al ejercicio comparativo anterior.

Esta modificación ha determinado los cambios en las cuentas anuales del Grupo desglosadas en los párrafos anteriores de esta memoria.

NIIF 10 (Modificación), NIIF 12 (Modificación) y NIC 27 (Modificación) "Entidades de inversión"

Estas modificaciones no son de aplicación para el Grupo.

NIC 36 (Modificación) "Información a revelar sobre el importe recuperable de los activos no financieros"


Incorpora una modificación de alcance limitado a la NIC 36 "Deterioro del valor de los activos". Esta modificación exige información detallada de cómo se ha valorado el valor razonable menos los costes de enajenación o disposición por otra vía cuando una pérdida por deterioro haya sido registrada o revertida.

Esta modificación ha sido aplicada por el Grupo aunque no ha determinado efectos significativos.

NIC 39 (Modificación) "Novación de derivados y continuación de la contabilidad de coberturas"

Introduce una exención de ámbito restringido a la interrupción de la contabilidad de cobertura en los casos de novación de un derivado designado como instrumento de cobertura y sustitución de una contraparte por una contraparte central como consecuencia de disposiciones legales o reglamentarias.

Esta modificación no ha tenido efectos para el Grupo.



OL9959144

CLASE 8.ª

CIE AUTOMOTIVE, S.A. Y SOCIEDADES DEPENDIENTES

MEMORIA DE LAS CUENTAS ANUALES CONSOLIDADAS DEL EJERCICIO 2014

(Expresada en miles de euros)

- b) Normas, modificaciones e interpretaciones que todavía no han entrado en vigor, pero que se pueden adoptar con anticipación a los ejercicios comenzados a partir del 1 de enero de 2014

A la fecha de firma de estas cuentas anuales consolidadas, el IASB y el IFRS Interpretations Committee habían publicado las normas, modificaciones e interpretaciones que se detallan a continuación y cuya aplicación obligatoria es a partir del ejercicio 2015, si bien el Grupo no las ha adoptado con anticipación.

CINIIF 21 "Gravámenes"

Esta interpretación aborda el tratamiento contable de los gravámenes impuestos por las administraciones públicas, distintos del impuesto sobre las ganancias y de multas y sanciones impuestas por el incumplimiento de la legislación.

No se espera que la nueva interpretación tenga un efecto significativo en las cuentas anuales consolidadas del Grupo.

Mejoras Anuales de las NIIF, Ciclo 2011 – 2013

En diciembre de 2013 el IASB ha publicado las Mejoras Anuales a las NIIF para el Ciclo 2011-2013. Las modificaciones incorporadas en estas Mejoras Anuales generalmente aplican para los ejercicios anuales que comiencen a partir de 1 de julio de 2014, si bien se permite su adopción anticipada. Las principales modificaciones incorporadas se refieren a:

- NIIF 3 "Combinaciones de negocios": Excepciones al alcance para negocios conjuntos.
- NIIF 13 "Valoración del valor razonable": Alcance de la "excepción de cartera" disponible en NIIF 13.
- NIC 40 "Inversiones inmobiliarias": Interrelación entre NIC 40 y NIIF 3 cuando se clasifica un inmueble como inversión inmobiliaria o inmueble ocupado por el dueño.


Mejoras Anuales de las NIIF, Ciclo 2010 – 2012

En diciembre de 2013 el IASB ha publicado las Mejoras Anuales a las NIIF para el Ciclo 2010-2012. Las modificaciones incorporadas en estas Mejoras Anuales generalmente aplican para los ejercicios anuales que comiencen a partir de 1 de febrero de 2015, si bien se permite su adopción anticipada. Las principales modificaciones incorporadas se refieren a:

- NIIF 2 "Pagos basados en acciones": Definición de "condición para la irrevocabilidad de la concesión".
- NIIF 3 "Combinaciones de negocios": Contabilización de una contraprestación contingente en una combinación de negocios.
- NIIF 8 "Segmentos de explotación": Información a revelar sobre la agregación de segmentos de explotación y conciliación del total de los activos asignados a los segmentos sobre los que se informa con los activos de la entidad.
- NIIF 13 "Valoración del valor razonable": Referencias a la capacidad de valorar las cuentas a cobrar y a pagar a corto plazo a valor nominal cuando el efecto del descuento no sea significativo.
- NIC 16 "Inmovilizado material" y NIC 38 "Activos intangibles": Reexpresión proporcional de la amortización acumulada cuando se utiliza el modelo de revalorización.
- NIC 24 "Información a revelar sobre partes vinculadas": Entidades que proporcionan servicios de personal clave de dirección como parte vinculada.

NIC 19 (Modificación) "Planes de prestación definida: Aportaciones de los empleados"

La NIC 19 (revisada en 2011) distingue entre aportaciones de los empleados relacionadas con el servicio prestado y aquellas otras no ligadas al servicio. La modificación actual distingue además entre aportaciones ligadas al servicio sólo en el ejercicio en que surgen y aquellas ligadas al servicio en más de un ejercicio. La modificación permite que las aportaciones ligadas al servicio que no varían con la duración del mismo se deduzcan del coste de las prestaciones devengadas en el ejercicio en que se presta el correspondiente servicio. Esta modificación aplica a los ejercicios anuales que comiencen a partir del 1 de febrero de 2015 y aplica retrospectivamente. Se permite su adopción anticipada.



OL9959145

CLASE 8.ª**CIE AUTOMOTIVE, S.A. Y SOCIEDADES DEPENDIENTES****MEMORIA DE LAS CUENTAS ANUALES CONSOLIDADAS DEL EJERCICIO 2014**

(Expresada en miles de euros)

Este Grupo está analizando los posibles impactos que estas modificaciones pudieran tener en las cuentas anuales consolidadas del Grupo.

c) Normas, modificaciones e interpretaciones a las normas existentes que no pueden adoptarse anticipadamente o que no han sido adoptadas por la Unión Europea

A la fecha de formulación de estas cuentas anuales consolidadas, el IASB y el IFRS Interpretations Committee habían publicado las normas, modificaciones e interpretaciones que se detallan a continuación, que están pendientes de adopción por parte de la Unión Europea.

NIIF 14 "Cuentas regulatorias diferidas"

Se trata de una norma intermedia sobre el tratamiento contable de ciertos saldos que surgen en actividades con tarifas reguladas. Aplica sólo a aquellas entidades que adopten la NIIF 1 por primera vez, permitiéndolas seguir reconociendo los importes relacionados con la regulación tarifaria de acuerdo con sus políticas contables anteriores a la adopción de NIIF.

No se espera que la norma tenga un efecto significativo en las cuentas anuales consolidadas del Grupo.

NIIF 11 (Modificación) "Contabilización de adquisiciones de participaciones en operaciones conjuntas"

Exige aplicar los principios de contabilización de una combinación de negocios a un inversor que adquiere una participación en una operación conjunta que constituye un negocio.

No se espera que la modificación tenga un efecto significativo en las cuentas anuales consolidadas del Grupo.

NIC 16 (Modificación) y NIC 38 (Modificación) "Aclaración de los métodos aceptables de depreciación y amortización"

Esta modificación aclara que no es adecuado emplear métodos basados en ingresos ordinarios para calcular la depreciación de un activo.

No se espera que la modificación tenga un efecto significativo en las cuentas anuales consolidadas del Grupo.

NIIF 15 "Ingresos ordinarios procedentes de contratos con clientes"

En mayo de 2014, el IASB y el FASB emitieron conjuntamente una norma convergente en relación con el reconocimiento de ingresos ordinarios procedentes de contratos con clientes. Bajo esta norma, los ingresos se reconocen cuando un cliente obtiene el control del bien o servicio vendido, es decir, cuando tiene tanto la capacidad de dirigir el uso como de obtener los beneficios del bien o servicio. Esta NIIF incluye una nueva guía para determinar si deben reconocer los ingresos a lo largo del tiempo o en un momento determinado del mismo. La NIIF 15 exige información amplia tanto de los ingresos reconocidos como de los ingresos que se espera reconocer en el futuro en relación con contratos existentes. Asimismo, exige información cuantitativa y cualitativa sobre los juicios significativos realizados por la dirección en la determinación de los ingresos que se reconocen, así como sobre los cambios en estos juicios. La NIIF 15 será efectiva para los ejercicios anuales que comiencen a partir de 1 de enero de 2017, si bien se permite su adopción anticipada.


El Grupo está analizando el impacto que la norma pueda tener sobre las cuentas anuales consolidadas del Grupo, en caso de ser adoptada por la Unión Europea.

NIC 16 (Modificación) y NIC 41 (Modificación) "Agricultura: Plantas que se tienen para producir frutos"

En la actualidad el Grupo no presenta activos de estas características.

NIIF 9 "Instrumentos financieros":

Aborda la clasificación, valoración y reconocimiento de los activos financieros y pasivos financieros. La versión completa de la NIIF 9 se ha publicado en julio de 2014 y sustituye la guía de la NIC 39 sobre clasificación y valoración de instrumentos financieros. La NIIF 9 mantiene pero simplifica el modelo de valoración mixto y establece tres categorías principales de valoración para los activos financieros: coste amortizado, a valor razonable con cambios en resultados y a valor razonable con cambios en otro resultado global. La base de clasificación depende del modelo de negocio de la entidad y las



OL9959146

CLASE 8.ª

CIE AUTOMOTIVE, S.A. Y SOCIEDADES DEPENDIENTES

MEMORIA DE LAS CUENTAS ANUALES CONSOLIDADAS DEL EJERCICIO 2014

(Expresada en miles de euros)

características de los flujos de efectivo contractuales del activo financiero. Se requiere que las inversiones en instrumentos de patrimonio neto se valoren a valor razonable con cambios en resultados con la opción irrevocable al inicio de presentar los cambios en el valor razonable en otro resultado global no reciclable, siempre que el instrumento no se mantenga para negociar. Bajo la NIIF 9 hay un nuevo modelo de pérdidas por deterioro del valor, el modelo de pérdidas de crédito esperadas, que sustituye al modelo de pérdidas por deterioro incurridas de la NIC 39 y que dará lugar a un reconocimiento de las pérdidas antes que como se venía haciendo con la NIC 39. La NIIF 9 relaja los requerimientos para la efectividad de la cobertura. Bajo la NIC 39, una cobertura debe ser altamente eficaz, tanto de forma prospectiva como retrospectiva. La NIIF 9 exige una relación económica entre la partida cubierta y el instrumento de cobertura y que el ratio cubierto sea el mismo que la entidad usa en realidad para su gestión del riesgo.

La NIIF 9 es efectiva para los ejercicios anuales que comiencen a partir de 1 de enero de 2018, si bien se permite su adopción anticipada. La NIIF 9 se va a aplicar de forma retroactiva pero no se va a exigir que se reexpresen las cifras comparativas.

El Grupo está analizando el impacto que la norma pueda tener sobre las cuentas anuales consolidadas del Grupo, en caso de ser adoptada por la Unión Europea.

NIC 27 (Modificación) "Método de la participación en estados financieros separados"

Se modifica la NIC 27 para restablecer la opción de usar el método de la participación para contabilizar inversiones en dependientes, negocios conjuntos y asociadas en los estados financieros separados de una entidad.

No se espera que la modificación tenga un efecto significativo en las cuentas anuales consolidadas del Grupo.

NIIF 10 (Modificación) y NIC 28 (Modificación) "Venta o aportación de activos entre un inversor y sus asociadas o negocios conjuntos"

Estas modificaciones aclaran el tratamiento contable de las ventas y aportaciones de activos entre un inversor y sus asociadas y negocios conjuntos que dependerá de si los activos no monetarios vendidos o aportados a una asociada o negocio conjunto constituyen un "negocio". El inversor reconocerá la ganancia o pérdida completa cuando los activos no monetarios constituyan un "negocio". Si los activos no cumplen la definición de negocio, el inversor reconoce la ganancia o pérdida en la medida de los intereses de otros inversores.

No se espera que la modificación tenga un efecto significativo en las cuentas anuales consolidadas del Grupo.

Proyecto de mejoras, Ciclo 2012 – 2014


Las modificaciones afectan a NIIF 5, NIIF 7, NIC 19 y NIC 34 y aplicarán a los ejercicios anuales que comiencen a partir de 1 de julio de 2016, sujeto a su adopción por la UE. Las principales modificaciones se refieren a:

- NIIF 5, "Activos no corrientes mantenidos para la venta y actividades interrumpidas": Cambios en los métodos de enajenación.
- NIIF 7, "Instrumentos financieros: Información a revelar": Implicación continuada en contratos de administración.
- NIC 19, "Retribuciones a los empleados": Determinación del tipo de descuento en las obligaciones por retribuciones post-empleo.
- NIC 34, "Información financiera intermedia": Información presentada en otra parte en la información financiera intermedia.

El Grupo está analizando el impacto que las modificaciones puedan tener sobre las cuentas anuales consolidadas del Grupo, en caso de ser adoptada por la Unión Europea.

NIC 1 (Modificación) "Presentación de estados financieros"

Las modificaciones a la NIC 1 animan a las empresas a aplicar el juicio profesional en la determinación de qué información revelar en los estados financieros.



OL9959147

CLASE 8.ª**CIE AUTOMOTIVE, S.A. Y SOCIEDADES DEPENDIENTES****MEMORIA DE LAS CUENTAS ANUALES CONSOLIDADAS DEL EJERCICIO 2014**
(Expresada en miles de euros)

No se espera que la modificación tenga un efecto significativo en las cuentas anuales consolidadas del Grupo.

NIIF 10 (Modificación), NIIF 12 (Modificación) y NIC 28 (Modificación) "Entidades de inversión: Aplicando la excepción a la consolidación"

Estas modificaciones aclaran aspectos sobre la aplicación del requerimiento para las entidades de inversión de valorar las dependientes a valor razonable en lugar de consolidarlas.

No se espera que las modificaciones tengan un efecto significativo en las cuentas anuales consolidadas del Grupo.

2.2 Principios de consolidación**a) Dependientes**

Dependientes son **todas** las entidades (incluidas las entidades estructuradas) sobre las que el Grupo tiene control. El Grupo controla una entidad cuando está expuesto, o tiene derecho, a obtener unos rendimientos variables por su implicación en la participada y tiene capacidad de utilizar su poder sobre ella para influir sobre estos rendimientos.

Las dependientes se consolidan a partir de la fecha en que se transfiere el control al Grupo, y se excluyen de la consolidación en la fecha en que cesa el mismo.

Para contabilizar las combinaciones de negocios el Grupo aplica el método de adquisición. La contraprestación transferida por la adquisición de una dependiente se corresponde con el valor razonable de los activos transferidos, los pasivos incurridos y las participaciones en el patrimonio emitidas por el Grupo. La contraprestación transferida también incluye el valor razonable de cualquier activo o pasivo que proceda de un acuerdo de contraprestación contingente. Los costes relacionados con la adquisición se reconocen como gastos en los ejercicios en los que se incurra en los mismos. Los activos identificables adquiridos y los pasivos y pasivos contingentes asumidos en una combinación de negocios se valoran inicialmente a su valor razonable en la fecha de adquisición. Para cada combinación de negocios, el Grupo puede optar por reconocer cualquier participación no dominante en la adquirida por el valor razonable o por la parte proporcional de la participación no dominante de los activos netos identificables de la adquirida.

Los costes relacionados con la adquisición se reconocen como gastos en el ejercicio en que se incurren en ellos.

Si la combinación de negocio se realiza por etapas, el valor razonable en la fecha de adquisición de la participación en el patrimonio neto de la adquirida anteriormente mantenido por la adquirente se vuelve a valorar al valor razonable en la fecha de adquisición a través del resultado del ejercicio.


Cualquier contraprestación contingente a transferir por el Grupo se reconoce a su valor razonable en la fecha de adquisición. Los cambios posteriores en el valor razonable de la contraprestación contingente que se considere un activo o un pasivo se reconocen de acuerdo con la NIC 39 en resultados o como un cambio en otro resultado global. La contraprestación contingente que se clasifique como patrimonio neto no se valora de nuevo y su liquidación posterior se contabiliza dentro del patrimonio neto.

El fondo de comercio se valora inicialmente como el exceso de la suma de la contraprestación transferida, el importe de cualquier participación no dominante en la adquirida en su caso, y el valor razonable en la fecha de adquisición de la participación en el patrimonio neto de la adquirida anteriormente mantenido por la adquirente sobre el importe neto en la fecha de adquisición de los activos identificables adquiridos y los pasivos asumidos. Si este importe fuera inferior al valor razonable de los activos netos de la dependiente adquirida, en caso de tratarse de una compra en condiciones ventajosas, la diferencia se reconoce como ganancia directamente a través del resultado del ejercicio.

Se eliminan las transacciones inter-compañía, los saldos y las ganancias no realizadas por transacciones entre entidades del Grupo. También se eliminan las pérdidas no realizadas. Las políticas contables de las dependientes se han modificado en los casos en que ha sido necesario para asegurar la uniformidad con las políticas adoptadas por el Grupo.

En el Anexo adjunto se desglosan los datos de identificación de las sociedades dependientes.

Las cuentas anuales/estados financieros utilizados en el proceso de consolidación son, en todos los casos, los correspondientes al ejercicio anual terminado al 31 de diciembre de cada ejercicio.



OL9959148

CLASE 8.ª

CIE AUTOMOTIVE, S.A. Y SOCIEDADES DEPENDIENTES**MEMORIA DE LAS CUENTAS ANUALES CONSOLIDADAS DEL EJERCICIO 2014**

(Expresada en miles de euros)

b) Cambios en las participaciones en la propiedad en dependientes sin cambio de control

El Grupo contabiliza las transacciones con participaciones no dominantes que no resulten en pérdidas de control como transacciones con los propietarios del patrimonio del Grupo. En las compras de participaciones no dominantes, la diferencia entre el valor razonable de la contraprestación abonada y la correspondiente proporción adquirida del importe en libros de los activos netos de la dependiente se registra en el patrimonio neto. Las ganancias o pérdidas por enajenación de participaciones no dominantes también se reconocen igualmente en el patrimonio neto.

c) Enajenaciones de dependientes

Cuando el Grupo deja de tener control, cualquier participación retenida en la entidad se vuelve a valorar a su valor razonable en la fecha en que se pierde el control, reconociéndose el cambio en el importe en libros en resultados. El valor razonable es el importe en libros inicial a efectos de la contabilización posterior de la participación retenida como una asociada, negocio conjunto o activo financiero. Además de ello, cualquier importe previamente reconocido en el otro resultado global en relación con dicha entidad se contabiliza como si el Grupo hubiera vendido directamente los activos y pasivos relacionados. Esto podría significar que los importes previamente reconocidos en el otro resultado global se reclasifiquen a la cuenta de resultados.

d) Acuerdos conjuntos

El Grupo aplica NIIF 11 a todos los acuerdos conjuntos. Las inversiones en acuerdos conjuntos bajo NIIF 11 se clasifican como operaciones conjuntas o como negocios conjuntos, dependiendo de los derechos y obligaciones contractuales de cada inversor. El Grupo ha evaluado la naturaleza de sus acuerdos conjuntos y ha determinado que sean negocios conjuntos. Los negocios conjuntos se contabilizan usando el método de la participación.

Bajo el método de la participación, los intereses en negocios conjuntos se reconocen inicialmente a su coste y se ajusta a partir de entonces para reconocer la participación del Grupo en los beneficios y pérdidas posteriores a la adquisición y movimientos en otro resultado global. Cuando la participación del Grupo en las pérdidas en un negocio conjunto iguala o supera sus intereses en negocios conjuntos (lo que incluye cualquier interés a largo plazo que, en sustancia, forme parte de la inversión neta del Grupo en los negocios conjuntos), el Grupo no reconoce pérdidas adicionales, a menos que haya incurrido en obligaciones o hecho pagos en nombre de los negocios conjuntos.

Las ganancias no realizadas en transacciones entre el Grupo y sus negocios conjuntos se eliminan en la medida de la participación del Grupo en los negocios conjuntos. Las pérdidas no realizadas también se eliminan a menos que la transacción proporcione evidencia de una pérdida por deterioro del valor del activo transferido. Las políticas contables de los negocios conjuntos se han modificado cuando es necesario para asegurar la uniformidad con las políticas adoptadas por el Grupo.

Véase información detallada de estos negocios conjuntos en la Nota 37.


e) Asociadas

Asociadas (Nota 8.c) son todas las entidades sobre las que el Grupo ejerce influencia significativa pero no tiene control que, generalmente, viene acompañado por una participación de entre un 20% y un 50% de los derechos de voto. Las inversiones en asociadas se contabilizan por el método de participación. Bajo el método de la participación, la inversión se reconoce inicialmente a coste, y el importe en libros se incrementa o disminuye para reconocer la participación del inversor en los resultados de la invertida después de la fecha de adquisición. La inversión del Grupo en asociadas incluye, si aplica, el fondo de comercio (neto de pérdidas de valor) identificado en la adquisición (Nota 2.7.a)). En la Nota 2.8 se recoge la política de deterioro del valor de los activos no financieros, incluyendo el fondo de comercio.

Si la propiedad de una participación en una asociada se reduce pero se mantiene la influencia significativa, sólo se reclasifica a la cuenta de resultados la parte proporcional de los importes reconocidos anteriormente en el otro resultado global.

La participación del Grupo en las pérdidas o ganancias posteriores a la adquisición de sus asociadas se reconoce en la cuenta de resultados, y su participación en los movimientos posteriores a la adquisición en reservas se reconoce en el otro resultado global. Los movimientos posteriores a la adquisición acumulados se ajustan contra el importe en libros de la inversión.

Cuando la participación del Grupo en las pérdidas de una asociada es igual o superior a su participación en la misma, incluida cualquier otra cuenta a cobrar no asegurada, el Grupo no reconoce pérdidas adicionales, a no ser que haya incurrido en obligaciones



OL9959149

CLASE 8.ª

CIE AUTOMOTIVE, S.A. Y SOCIEDADES DEPENDIENTES

MEMORIA DE LAS CUENTAS ANUALES CONSOLIDADAS DEL EJERCICIO 2014

(Expresada en miles de euros)

legales o implícitas o realizado pagos en nombre de la asociada.

En cada fecha de presentación de información financiera, el Grupo determina si existe alguna evidencia objetiva de que se haya deteriorado el valor de la inversión en la asociada. Si este fuese el caso, el Grupo calcula el importe de la pérdida por deterioro del valor como la diferencia entre el importe recuperable de la asociada y su importe en libros y reconoce el importe adyacente a "la participación del beneficio / (pérdida) de una asociada" en la cuenta de resultados.

Las pérdidas y ganancias procedentes de las transacciones ascendentes y descendentes entre el Grupo y sus asociadas se reconocen en los estados financieros del Grupo sólo en la medida que correspondan a las participaciones de otros inversores en las asociadas no relacionados con el inversor. Las pérdidas no realizadas se eliminan a menos que la transacción proporcione evidencia de pérdida por deterioro del valor del activo transferido. Las políticas contables de las asociadas se han modificado cuando ha resultado necesario para asegurar la uniformidad con las políticas adoptadas por el Grupo.

Las ganancias o pérdidas de dilución surgidas en inversiones en asociadas se reconocen en la cuenta de resultados.

2.3 Información financiera por segmentos

Los segmentos operativos se presentan de forma coherente con la información interna que se presenta a la máxima instancia de toma de decisiones. La máxima instancia de toma de decisiones es responsable de asignar recursos a los segmentos operativos y evaluar el rendimiento de los segmentos. Se ha identificado como máxima instancia de toma de decisiones a la Comisión Ejecutiva Delegada.

La información financiera segmentada se muestra en la Nota 5.

2.4 Conversión de moneda extranjera

a) Moneda funcional y presentación

Las partidas incluidas en las cuentas anuales de cada una de las entidades del Grupo se valoran utilizando la moneda del entorno económico principal en que la entidad opera («moneda funcional»). Todas las entidades del Grupo tienen como moneda funcional la moneda del país donde están situadas, con excepción, básicamente, de las sociedades mexicanas del segmento automoción (Anexo) cuya moneda funcional quedó definida a partir del 1 de enero de 2009, como el dólar americano.

Las cuentas anuales consolidadas se presentan en euros, que es la moneda funcional y de presentación de la Sociedad.


b) Transacciones y saldos

Las transacciones en moneda extranjera se convierten a la moneda funcional utilizando los tipos de cambio vigentes en las fechas de las transacciones. Las pérdidas y ganancias en moneda extranjera que resultan de la liquidación de estas transacciones y de la conversión a los tipos de cambio de cierre de los activos y pasivos monetarios denominados en moneda extranjera se reconocen en la cuenta de resultados, excepto si se difieren en patrimonio neto como las coberturas de flujos de efectivo cualificadas y las coberturas de inversiones netas cualificadas.

Las pérdidas y ganancias por diferencias de cambio se presentan en la cuenta de pérdidas y ganancias en la línea de "Diferencias de cambio netas".

Los cambios en el valor razonable de títulos monetarios denominados en moneda extranjera clasificados como disponibles para la venta son analizados entre diferencias de conversión resultantes de cambios en el coste amortizado del título y otros cambios en el importe en libros del título. Las diferencias de conversión relativas a variaciones en el coste amortizado se reconocen en el resultado del ejercicio y otros cambios en el importe en libros se reconocen en el otro resultado global.

Las diferencias de conversión sobre partidas no monetarias, tales como instrumentos de patrimonio mantenidos a valor razonable con cambios en resultados, se presentan como parte de la ganancia o pérdida en el valor razonable. Las diferencias de conversión sobre partidas no monetarias, tales como instrumentos de patrimonio clasificados como activos financieros disponibles para la venta, se incluyen en el otro resultado global.



0L9959150

CLASE 8.ª

CIE AUTOMOTIVE, S.A. Y SOCIEDADES DEPENDIENTES

MEMORIA DE LAS CUENTAS ANUALES CONSOLIDADAS DEL EJERCICIO 2014

(Expresada en miles de euros)

c) Entidades del Grupo

Los resultados y la situación financiera de todas las entidades del Grupo (ninguna de las cuales tiene la moneda de una economía hiperinflacionaria) que tienen una moneda funcional diferente de la moneda de presentación se convierten a la moneda de presentación como sigue:

- (i) Los activos y pasivos de cada balance presentado se convierten al tipo de cambio de cierre en la fecha del balance;
- (ii) Los ingresos y gastos de cada cuenta de resultados se convierten a los tipos de cambio medios (a menos que esta media no sea una aproximación razonable del efecto acumulativo de los tipos existentes en las fechas de la transacción, en cuyo caso los ingresos y gastos se convierten en la fecha de las transacciones); y
- (iii) Todas las diferencias de cambio resultantes se reconocen como un componente separado del patrimonio neto.

En consolidación, las diferencias de cambio que surgen de la conversión de una inversión neta en entidades extranjeras, y de préstamos y otros instrumentos en moneda extranjera designados como coberturas de esas inversiones, se llevan al patrimonio neto de los accionistas. Cuando se realiza o deja de calificarse la inversión como inversión neta en entidades extranjeras, esas diferencias de cambio se reconocen en la cuenta de resultados como parte de la pérdida o ganancia en la venta.

Los ajustes al fondo de comercio y al valor razonable que surgen en la adquisición de una entidad extranjera se tratan como activos y pasivos de la entidad extranjera y se convierten al tipo de cambio de cierre.

El Grupo tiene definidas coberturas de inversión neta en el extranjero al 31 de diciembre de 2014 y 2013 (Nota 3.2).

2.5 Inmovilizado material

Los elementos de inmovilizado material se reconocen por su coste menos la amortización y pérdidas por deterioro acumuladas correspondientes, excepto en el caso de los terrenos, que se presentan netos de las pérdidas por deterioro.

El coste histórico incluye los gastos directamente atribuibles a la adquisición de las partidas. Este coste también puede incluir ganancias o pérdidas por coberturas calificadas de flujos de efectivo de las adquisiciones en moneda extranjera de inmovilizado material traspasadas desde el patrimonio neto.


Los costes posteriores se incluyen en el importe en libros del activo o se reconocen como un activo separado, sólo cuando es probable que los beneficios económicos futuros asociados con los elementos vayan a fluir al Grupo y el coste del elemento pueda determinarse de forma fiable. El importe en libros del componente sustituido se da de baja contable. El resto de reparaciones y mantenimiento se cargan en la cuenta de resultados durante el ejercicio en que se incurre en ellos.

Los terrenos no se amortizan. La amortización en otros activos no productivos se calcula usando el método lineal para asignar sus costes a sus valores residuales sobre sus vidas útiles estimadas:

	Años de vida útil estimada
Construcciones	10 – 50
Vehículos	3 – 15
Mobiliario, accesorios y equipo informático	3 – 15

El criterio de amortización del inmovilizado productivo (instalaciones técnicas, maquinaria y utillaje) aplicado históricamente por el Grupo CIE Automotive es un criterio sistemático de depreciación a través de las vidas útiles de los bienes del inmovilizado. Específicamente en el segmento de Automoción, estas vidas útiles son estimadas con base en los niveles de producción real realizados por los distintos activos (es decir, según el método de las unidades de producción, por entender que éste refleja más fielmente el patrón esperado de consumo de los beneficios económicos futuros incorporados al activo) y el valor residual de los mismos, así como una vida útil máxima para cada tipo de activo.

Considerando el método de depreciación en base a unidades producidas, la amortización anual se adecua ante variaciones significativas de producción. En este sentido, se considera que el nivel de producción está por debajo del normal cuando los componentes producidos son inferiores a un número fijado por las Direcciones Técnicas de cada una de las sociedades del Grupo CIE Automotive. Ante estos casos de variación significativa en el nivel de producción, la sociedad amortiza cada activo en función de los componentes producidos, no obstante considerando su vida útil máxima. Independientemente de los años de la vida útil resultantes para cada elemento del inmovilizado en situaciones de producción normal, en caso de que la producción se reduzca notablemente



0L9959151

CLASE 8.ª

CIE AUTOMOTIVE, S.A. Y SOCIEDADES DEPENDIENTES**MEMORIA DE LAS CUENTAS ANUALES CONSOLIDADAS DEL EJERCICIO 2014**

(Expresada en miles de euros)

existe una vida útil máxima que cada uno de los elementos del inmovilizado no puede superar, debido a cuestiones derivadas tanto del deterioro físico por el paso del tiempo.

En este sentido, las vidas útiles y % de amortización del inmovilizado a un ritmo de producción normal serían los siguientes:

	<u>% Anual</u>	<u>Vida útil (*)</u>
Maquinaria	10%	10 años
Instalaciones técnicas	10%	10 años
Utilillaje	15%-33,33%	3-6,7 años

(*) Años de vida útil de acuerdo a la estimación de unidades producidas normalizadas

El valor residual y la vida útil de los activos se revisan, y ajustan si es necesario, en la fecha de cada balance.

Cuando el importe en libros de un activo es superior a su importe recuperable estimado, su importe en libros se reduce de forma inmediata hasta su importe recuperable (Nota 2.8).

Las pérdidas y ganancias por la venta de inmovilizado material se calculan comparando los ingresos obtenidos con el importe en libros y se incluyen en la cuenta de resultados en la línea de "Otros ingresos de explotación" (Nota 26).

Cuando se venden activos revalorizados, los importes incluidos en otras reservas se traspasarán a reservas por ganancias acumuladas.

2.6 Costes por intereses

Los costes por intereses generales y específicos que sean directamente atribuibles a la adquisición, construcción o producción de activos aptos, que son aquellos que necesariamente requieren de un período de tiempo sustancial antes de estar preparados para el uso previsto, se añaden a los costes de estos activos durante el período de tiempo que es necesario para completar y preparar el activo para el uso que se pretende. Otros costes por intereses se llevan a gastos.

2.7 Activos intangibles**a) Fondo de comercio**

El fondo de comercio representa el exceso del coste de adquisición sobre el valor razonable de la participación del Grupo en los activos netos identificables pasivos y pasivos contingentes de la sociedad dependiente adquirida en la fecha de adquisición. El fondo de comercio relacionado con adquisiciones de dependientes se incluye en activos intangibles. El fondo de comercio se prueba anualmente para pérdidas por deterioro de su valor y se lleva a coste menos pérdidas por deterioro acumuladas no pudiéndose revertir dicho deterioro en el futuro. Las pérdidas y ganancias por la venta de una entidad incluyen el importe en libros del fondo de comercio relacionado con la entidad vendida.

A efectos de llevar a cabo las pruebas para pérdidas por deterioro, el fondo de comercio adquirido en una combinación de negocios se asigna a cada una de las unidades generadoras de efectivo, o Grupos de unidades generadoras de efectivo, que se espera que se beneficien de las sinergias de la combinación. Cada unidad o Grupo de unidades a las que se asigna el fondo de comercio representa el nivel más bajo dentro de la entidad al cual se controla el fondo de comercio a efectos de gestión interna. El fondo de comercio se controla al nivel de segmento operativo (Nota 2.8).


Las revisiones de las pérdidas por deterioro del valor del fondo de comercio se realizan anualmente o con más frecuencia si sucesos o cambios en las circunstancias indican una potencial pérdida por deterioro. El importe en libros del fondo de comercio se compara con el importe recuperable, que es el valor en uso o el valor razonable menos los costes de venta, el mayor de estos importes. Cualquier pérdida por deterioro se reconoce inmediatamente como un gasto y posteriormente no se revierte.

b) Gastos de investigación y desarrollo

Los gastos de investigación se reconocen como un gasto cuando se incurre en ellos. Los costes incurridos en proyectos de desarrollo (relacionados con el diseño y prueba de productos nuevos o mejorados) se reconocen como activo inmaterial cuando es probable que el proyecto vaya a ser un éxito considerando su viabilidad técnica y comercial, la dirección tiene intención de completar el proyecto y dispone los recursos técnicos y financieros para hacerlo, existe la capacidad de utilizar o vender el activo generando probables beneficios económicos, y sus costes pueden estimarse de forma fiable. Otros gastos de desarrollo se reconocen como gasto cuando se



CLASE 8.ª



OL9959152

CIE AUTOMOTIVE, S.A. Y SOCIEDADES DEPENDIENTES

MEMORIA DE LAS CUENTAS ANUALES CONSOLIDADAS DEL EJERCICIO 2014

(Expresada en miles de euros)

incurre en ellos. Los costes de desarrollo previamente reconocidos como un gasto no se reconocen como un activo en un ejercicio posterior. Los costes de desarrollo con una vida útil finita que se capitalizan se amortizan desde el inicio de la producción comercial del producto de manera lineal durante el período en que se espera que generen beneficios, sin superar los cinco años.

Los activos de desarrollo se someten a pruebas de deterioro de acuerdo con la NIC 36.

c) Marcas comerciales y licencias

Las marcas comerciales y las licencias adquiridas a terceros se presentan a coste histórico. Aquellas adquiridas a través de combinaciones de negocios se reconocen por su valor razonable a la fecha de adquisición. Tienen una vida útil definida y se llevan a coste menos amortización acumulada. La amortización se calcula por el método lineal para asignar el coste de las marcas y licencias durante su vida útil estimada.

d) Programas informáticos

Las licencias para programas informáticos adquiridas se capitalizan sobre la base de los costes en que se ha incurrido para adquirirlas y prepararlas para usar el programa específico.

Los gastos relacionados con el desarrollo o mantenimiento de programas informáticos se reconocen como gasto cuando se incurre en ellos. Los costes directamente relacionados con la producción de programas informáticos únicos e identificables controlados por el Grupo, y que sea probable que vayan a generar beneficios económicos superiores a los costes durante más de un año, se reconocen como activos intangibles. Los costes directos incluyen los gastos del personal que desarrolla los programas informáticos y un porcentaje adecuado de gastos generales.

Los programas informáticos, adquiridos a terceros o de desarrollo propio, reconocidos como activos se amortizan durante sus vidas útiles estimadas que no superan los 5 años.

2.8 Pérdidas por deterioro de valor de los activos no financieros

Los activos que tienen una vida útil indefinida no están sujetos a amortización y se someten anualmente a pruebas de pérdidas por deterioro del valor. Los activos sujetos a amortización se revisan para pérdidas por deterioro siempre que algún suceso o cambio en las circunstancias indique que el importe en libros puede no ser recuperable. Se reconoce una pérdida por deterioro por el importe por el que el importe en libros del activo excede su importe recuperable. El importe recuperable es el mayor entre valor razonable de un activo menos los costes para la venta y el valor de uso. A efectos de evaluar las pérdidas por deterioro del valor, los activos se agrupan al nivel más bajo para el que hay flujos de efectivo identificables por separado (unidades generadoras de efectivo).

Los activos no financieros, distintos del fondo de comercio, que hubieran sufrido una pérdida por deterioro se someten a revisiones a cada fecha de balance por si se hubiera producido reversiones de la pérdida.


2.9 Activos no corrientes (o grupos de enajenación) mantenidos para la venta

El Grupo clasifica un activo no corriente (o un grupo enajenable) como mantenido para la venta, si su importe en libros se recuperará fundamentalmente a través de una transacción de venta y dicha venta se considera altamente probable. Los activos no corrientes (o grupos enajenables) clasificados como mantenidos para la venta se valoran al menor valor entre su importe en libros y su valor razonable menos los costes de venta, si su valor contable va a recuperarse principalmente mediante la venta en lugar de por su uso continuado.

2.10 Activos financieros

2.10.1 Clasificación

El Grupo clasifica sus inversiones en las siguientes categorías: a valor razonable con cambios en resultados, préstamos y cuentas a cobrar, mantenidos hasta su vencimiento y activos financieros disponibles para la venta. La clasificación depende del propósito con el que se adquirieron los activos financieros. La dirección determina la clasificación de sus inversiones en el momento de reconocimiento inicial.



0L9959153

CLASE 8.^a
CORRIENTES

CIE AUTOMOTIVE, S.A. Y SOCIEDADES DEPENDIENTES

MEMORIA DE LAS CUENTAS ANUALES CONSOLIDADAS DEL EJERCICIO 2014
(Expresada en miles de euros)**a) Activos financieros a valor razonable con cambios en resultados**

Los activos financieros a valor razonable con cambios en resultados son activos financieros mantenidos para negociar. Un activo financiero se clasifica en esta categoría si se adquiere principalmente con el propósito de venderse en el corto plazo. Los derivados también se clasifican como adquiridos para su negociación a menos que sean designados como coberturas. Los activos de esta categoría se clasifican como activos corrientes, si se espera que se van a liquidar en doce meses; en caso contrario, se clasifican como no corrientes.

b) Préstamos y cuentas a cobrar

Los préstamos y cuentas a cobrar son activos financieros no derivados con pagos fijos o determinables que no cotizan en un mercado activo. Surgen cuando el Grupo suministra dinero, bienes o servicios directamente a un deudor sin intención de negociar con la cuenta a cobrar. Se incluyen en activos corrientes, excepto para vencimientos superiores a 12 meses desde de la fecha del balance que se clasifican como activos no corrientes. Los préstamos y cuentas a cobrar se incluyen en clientes y otras cuentas a cobrar en el balance (Nota 10).

c) Activos financieros mantenidos hasta su vencimiento

Los activos financieros mantenidos hasta su vencimiento son activos financieros no derivados con pagos fijos o determinables y vencimientos fijos que la dirección del Grupo tiene la intención positiva y la capacidad de mantener hasta su vencimiento. Si el Grupo vendiese un importe que no fuese insignificante de los activos financieros mantenidos hasta su vencimiento, la categoría completa se reclasificaría como disponible para la venta. Los activos financieros mantenidos hasta su vencimiento se incluyen en activos no corrientes, excepto aquellos de vencimiento inferior a 12 meses.

d) Activos financieros disponibles para la venta

Los activos financieros disponibles para la venta son no derivados que se designan en esta categoría o no se clasifican en ninguna de las otras categorías. Se incluyen en activos no corrientes a menos que la dirección pretenda enajenar la inversión en los 12 meses siguientes a la fecha del balance.


2.10.2 Reconocimiento y valoración

Las adquisiciones y enajenaciones de inversiones se reconocen en la fecha de negociación, es decir, la fecha en que el Grupo se compromete a adquirir o vender el activo. Las inversiones se reconocen inicialmente por el valor razonable más los costes de la transacción para todos los activos financieros no llevados a valor razonable con cambios en resultados. Los activos financieros a valor razonable con cambios en resultados se reconocen inicialmente por su valor razonable, y los costes de la transacción se llevan a resultados. Las inversiones se dan de baja contable cuando los derechos a recibir flujos de efectivo de las inversiones han vencido o se han transferido y el Grupo ha traspasado sustancialmente todos los riesgos y ventajas derivados de su titularidad. Los activos financieros disponibles para la venta y los activos financieros a valor razonable con cambios en resultados se contabilizan posteriormente por su valor razonable. Los préstamos y cuentas a cobrar y los activos mantenidos hasta su vencimiento se contabilizan por su coste amortizado de acuerdo con el método del tipo de interés efectivo.

Las pérdidas y ganancias que surgen de cambios en el valor razonable de la categoría de activos financieros a valor razonable con cambios en resultados se incluyen en la cuenta de resultados en el ejercicio en que surgen en el epígrafe de "Resultado instrumentos financieros a valor razonable". Los ingresos por dividendos de activos financieros a valor razonable con cambios en resultados se reconocen en la cuenta de resultados como parte de otros ingresos cuando se establece el derecho del Grupo a recibir los pagos.

Las variaciones en el valor razonable de títulos monetarios denominados en moneda extranjera y clasificada como disponibles para la venta se analizan separando las diferencias surgidas en el coste amortizado del título y otros cambios en el importe en libros del título. Las diferencias de conversión de títulos monetarios se reconocen en la cuenta de resultados. Las variaciones en el valor razonable de los títulos monetarios y no monetarios clasificados como disponibles para la venta se reconocen en el patrimonio neto.

Las pérdidas y ganancias no realizadas que surgen de cambios en el valor razonable de títulos no monetarios clasificados como disponibles para la venta se reconocen en el otro resultado global.



OL9959154

CLASE 8.ª

MEMORIA DE LAS CUENTAS ANUALES CONSOLIDADAS DEL EJERCICIO 2014

CIE AUTOMOTIVE, S.A. Y SOCIEDADES DEPENDIENTES**MEMORIA DE LAS CUENTAS ANUALES CONSOLIDADAS DEL EJERCICIO 2014**

(Expresada en miles de euros)

Cuando los títulos clasificados como disponibles para la venta se venden o sufren pérdidas por deterioro del valor, los ajustes acumulados en el valor razonable se incluyen en la cuenta de resultados como pérdidas y ganancias de los títulos de inversión.

Los valores razonables de las inversiones que cotizan se basan en precios de compra corrientes. Si el mercado para un activo financiero no es activo (y para los títulos que no cotizan), el Grupo establece el valor razonable empleando técnicas de valoración que incluyen el uso de transacciones libres recientes entre partes interesadas y debidamente informadas, referidas a otros instrumentos sustancialmente iguales, el análisis de flujos de efectivo descontados, y modelos de fijación de precios de opciones haciendo un uso máximo de los inputs del mercado y confiando lo menos posible en los inputs específicos de la entidad.

2.10.3 Compensación de instrumentos financieros

Los activos financieros y los pasivos financieros se compensan, y presentan por un neto en el balance, cuando existe un derecho, exigible legalmente, de compensar los importes reconocidos, y el Grupo tiene la intención de liquidar por el neto, o de realizar el activo y cancelar el pasivo simultáneamente.

2.10.4 Pérdidas por deterioro del valor de los activos financieros

El Grupo evalúa en la fecha de cada balance si existe evidencia objetiva de que un activo financiero o un grupo de activos financieros puedan haber sufrido pérdidas por deterioro.

Un activo financiero o un grupo de activos financieros está deteriorado, y se incurre en una pérdida por deterioro del valor, si, y solo si, existe evidencia objetiva del deterioro como resultado de uno o más eventos que hayan ocurrido después del reconocimiento inicial del activo (un «evento que causa la pérdida»), y ese evento (o eventos) causante de la pérdida tenga un impacto sobre los flujos de efectivo futuros estimados del activo financiero o del grupo de activos financieros, que pueda ser estimado con fiabilidad.


Entre la evidencia de pérdida por deterioro del valor se pueden incluir indicaciones de que los deudores o un grupo de deudores está experimentando dificultades financieras importantes, impagos o retrasos en el pago de los intereses o el principal, la probabilidad de que entrarán en una situación concursal o en cualquier otra situación de reorganización financiera, y cuando datos observables indican que existe una disminución susceptible de valoración en los flujos futuros de efectivo estimados, tales como cambios en las condiciones de pago o en las condiciones económicas que se correlacionan con impagos.

Para la categoría de préstamos y cuentas a cobrar, el importe de la pérdida se valora como la diferencia entre el importe en libros del activo y el valor actual de los flujos de efectivo futuros estimados (sin tener en cuenta las pérdidas de crédito futuras en las que no se haya incurrido) descontado al tipo de interés efectivo original del activo financiero. El importe en libros del activo se reduce y el importe de la pérdida se reconoce en la cuenta de resultados consolidada. Si un préstamo o una inversión mantenida hasta vencimiento tiene un tipo de interés variable, la tasa de descuento para valorar cualquier pérdida por deterioro del valor es el tipo de interés efectivo actual determinado de acuerdo con el contrato. Como medida práctica, el Grupo puede estimar el deterioro del valor en función del valor razonable de un instrumento utilizando un precio observable de mercado.

Si en un periodo posterior, el importe de la pérdida por deterioro del valor disminuye, y el descenso se puede atribuir objetivamente a un evento ocurrido después de que el deterioro se haya reconocido (como una mejora en la calidad crediticia del deudor), la reversión del deterioro reconocido previamente se reconocerá en la cuenta de resultados consolidada.

En el caso de títulos de capital clasificados como disponibles para la venta, para determinar si los títulos han sufrido pérdidas por deterioro se considerará si ha tenido lugar un descenso significativo o prolongado en el valor razonable de los títulos por debajo de su coste. Si existe cualquier evidencia de este tipo para los activos financieros disponibles para venta, la pérdida acumulada determinada como la diferencia entre el coste de adquisición y el valor razonable corriente, menos cualquier pérdida por deterioro del valor en ese activo financiero previamente reconocido en las pérdidas o ganancias se elimina del patrimonio neto y se reconoce en la cuenta de resultados. Las pérdidas por deterioro del valor reconocidas en la cuenta de resultados por instrumentos de patrimonio no se revierten a través de la cuenta de resultados.

Las pruebas de pérdidas por deterioro del valor de las cuentas a cobrar se describen en la Nota 2.13.



0L9959155

CLASE 8.ª

CIE AUTOMOTIVE, S.A. Y SOCIEDADES DEPENDIENTES**MEMORIA DE LAS CUENTAS ANUALES CONSOLIDADAS DEL EJERCICIO 2014**

(Expresada en miles de euros)

2.11 Instrumentos financieros derivados y actividad de cobertura

Los derivados se reconocen inicialmente al valor razonable en la fecha en que se ha efectuado el contrato de derivados y posteriormente se vuelven a valorar a su valor razonable. El método para reconocer la pérdida o ganancia resultante depende de si el derivado se ha designado como un instrumento de cobertura y, si es así, de la naturaleza de la partida que está cubriendo. El Grupo designa determinados derivados como:

- a) coberturas del valor razonable de pasivos reconocidos (cobertura del valor razonable);
- b) coberturas de un riesgo concreto asociado a un activo/pasivo reconocido o a una transacción prevista altamente probable (cobertura de flujos de efectivo); o
- c) coberturas de una inversión neta en una operación en el extranjero (cobertura de inversión neta).

El Grupo documenta al inicio de la transacción la relación existente entre los instrumentos de cobertura y las partidas cubiertas, así como sus objetivos para la gestión del riesgo y la estrategia para acometer varias transacciones de cobertura. El Grupo también documenta su evaluación, tanto al inicio como sobre una base continua, de si los derivados que se utilizan en las transacciones de cobertura son altamente efectivos para compensar los cambios en el valor razonable o en los flujos de efectivo de las partidas cubiertas.

El valor razonable de varios instrumentos derivados utilizados a efectos de cobertura se muestra en la Nota 8. Los movimientos en la reserva de cobertura dentro de los fondos propios se muestran en la Nota 15. El valor razonable total de los derivados de cobertura se clasifica como un activo o pasivo no corriente si el vencimiento restante de la partida cubierta es superior a 12 meses y como un activo o pasivo corriente si el vencimiento restante de la partida cubierta es inferior a 12 meses. Los derivados negociables se clasifican como un activo o pasivo corriente.

a) Cobertura del valor razonable


Los cambios en el valor razonable de derivados que se designan y califican como coberturas del valor razonable se registran en la cuenta de resultados, junto con cualquier cambio en el valor razonable del activo o pasivo cubierto que sea atribuible al riesgo cubierto. El Grupo aplica únicamente la contabilidad de cobertura de valor razonable para la cobertura del riesgo de interés fijo de los recursos ajenos. La ganancia o pérdida relativa a la parte efectiva de las permutas de tipo de interés que cubre recursos ajenos a tipo fijo se reconoce en la cuenta de resultados dentro de "resultados financieros". La pérdida o ganancia correspondiente a la parte no efectiva se reconoce en la cuenta de resultados dentro de "Resultado instrumentos financieros a valor razonable". Los cambios en el valor razonable de los recursos ajenos de tipo fijo cubiertos atribuibles al riesgo en el tipo de interés se reconocen en la cuenta de resultados dentro de "resultados financieros".

Si la cobertura deja de cumplir los criterios para contabilidad de cobertura, el ajuste al importe en libros de una partida cubierta para la que se ha utilizado el método del tipo de interés efectivo se amortiza a pérdida o ganancia durante ese periodo hasta su vencimiento.

b) Cobertura de flujos de efectivo

La parte efectiva de cambios en el valor razonable de los derivados que se designan y califican como coberturas de flujos de efectivo se reconocen en el patrimonio neto. La pérdida o ganancia relativa a la parte no efectiva se reconoce inmediatamente en la cuenta de resultados dentro de "Resultado instrumentos financieros a valor razonable".

Los importes acumulados en el patrimonio neto se llevan a la cuenta de resultados en los periodos en que la partida cubierta afecta al resultado (por ejemplo, cuando la venta prevista que se está cubriendo tiene lugar). La pérdida o ganancia relativa a la parte efectiva de permutas de tipo de interés que cubren recursos ajenos a tipo variable se reconoce en la cuenta de resultados dentro de "resultados financieros". La pérdida o ganancia relativa a la parte efectiva de contratos a plazo en moneda extranjera que cubren ventas de exportación se reconocen en la cuenta de resultados dentro de "ventas". Sin embargo, cuando la transacción prevista que se cubre resulta en el reconocimiento de un activo no financiero (por ejemplo, existencias o un activo material), las ganancias o pérdidas anteriormente diferidas en el patrimonio neto se traspasan desde patrimonio y se incluyen en la valoración inicial del coste del activo o pasivo. Los importes diferidos se reconocen en última instancia dentro del coste de ventas en el caso de las existencias, o en el gasto de amortización, en el caso de los activos materiales.



0L9959156

CLASE 8.ª

ECONOMÍA

CIE AUTOMOTIVE, S.A. Y SOCIEDADES DEPENDIENTES

MEMORIA DE LAS CUENTAS ANUALES CONSOLIDADAS DEL EJERCICIO 2014

(Expresada en miles de euros)

Cuando un instrumento de cobertura vence o se vende o cuando no cumple los requisitos exigidos para contabilidad de cobertura, cualquier ganancia o pérdida acumulada en el patrimonio neto hasta ese momento permanece en el patrimonio y se reconoce cuando la transacción prevista es reconocida finalmente en la cuenta de resultados. Cuando se espera que la transacción prevista no se vaya a producir, la ganancia o pérdida acumulada en el patrimonio neto se lleva inmediatamente a la cuenta de resultados.

c) Cobertura de la inversión neta

Las coberturas de inversiones netas en operaciones en el extranjero se contabilizan de forma similar a las coberturas de flujos de efectivo. Cualquier ganancia o pérdida en el instrumento de cobertura relacionado con la parte efectiva de la cobertura se reconoce en el patrimonio neto. La pérdida o ganancia relativa a la parte no efectiva se reconoce inmediatamente en la cuenta de resultados en el epígrafe correspondiente al subyacente cubierto.

Las pérdidas y ganancias acumuladas en el patrimonio neto se incluyen en la cuenta de resultados cuando se enajena la operación en el extranjero.

d) Derivados que no califican para contabilidad de cobertura

Determinados derivados no califican para contabilidad de cobertura y se reconocen como a valor razonable con cambios en resultados. Los cambios en el valor razonable de cualquier instrumento derivado que no califica para contabilidad de cobertura se reconocen inmediatamente en la cuenta de resultados.

2.12 Existencias

Las existencias se valoran a su coste o a su valor neto realizable, el menor de los dos. El coste se determina, básicamente, de la siguiente forma:

a) Segmento Automoción

- Comerciales: al precio de adquisición, incorporando determinados gastos directos incurridos en la compra.
- Materias primas y otros aprovisionamientos: al precio de adquisición calculado por los métodos de precio medio/FIFO. Este precio de adquisición incluye además de las facturas de compra los gastos adicionales hasta su puesta a disposición de los almacenes.
- Productos terminados y en curso de fabricación: a costes preestablecidos, que no presentan desviaciones significativas con respecto a los costes reales incurridos. Estos costes incluyen las materias primas, coste de mano de obra directa y gastos directos e indirectos de fabricación (basado en una capacidad operativa normal), pero no incluye costes por intereses.

Los artículos obsoletos o de lento movimiento son reducidos a su valor de realización.

El valor neto realizable es el precio de venta estimado en el curso normal del negocio, menos los costes variables de venta aplicables.

b) Segmento Soluciones y Servicios (Smart Innovation)


Las existencias comerciales se valoran al precio de adquisición/producción o a su valor neto realizable, el menor de los dos. Los costes de producción incluyen los costes directos e indirectos de fabricación.

Cuando el valor neto realizable de las existencias sea inferior a su coste se efectuarán las oportunas correcciones valorativas, reconociéndolas como un gasto en la cuenta de pérdidas y ganancias. Si las circunstancias que causan la corrección de valor dejan de existir, el importe de la corrección es objeto de reversión y se reconoce como ingreso en la cuenta de pérdidas y ganancias.

El valor neto realizable es el precio de venta estimado en el curso normal del negocio, menos los costes estimados necesarios para llevarla a cabo.

2.13 Cuentas comerciales a cobrar

Cientes comerciales a cobrar son importes debidos por clientes por ventas de bienes o servicios realizados en el curso normal de la explotación. Dado que se espera cobrar la deuda en un año o menos, se clasifican como activos corrientes.



0L9959157

CLASE 8.^a

CIE AUTOMOTIVE, S.A. Y SOCIEDADES DEPENDIENTES

MEMORIA DE LAS CUENTAS ANUALES CONSOLIDADAS DEL EJERCICIO 2014

(Expresada en miles de euros)

Las cuentas comerciales a cobrar se reconocen inicialmente por su valor razonable y posteriormente por su coste amortizado de acuerdo con el método del tipo de interés efectivo, menos la provisión por pérdidas por deterioro del valor. Se establece una provisión para pérdidas por deterioro de cuentas comerciales a cobrar cuando existe evidencia objetiva de que el Grupo no será capaz de cobrar todos los importes que se le adeudan de acuerdo con los términos originales de las cuentas a cobrar. La existencia de dificultades financieras significativas por parte del deudor, la probabilidad de que el deudor entre en quiebra o reorganización financiera y la falta o mora en los pagos se consideran indicadores de que la cuenta a cobrar se ha deteriorado. El importe de la provisión es la diferencia entre el importe en libros del activo y el valor actual de los flujos futuros de efectivo estimados, descontados al tipo de interés efectivo. El importe en libros del activo se reduce a medida que se utiliza la provisión y el importe de la pérdida se reconoce en la cuenta de resultados. Cuando una cuenta a cobrar sea incobrable, se regulariza contra la cuenta de provisión para las cuentas a cobrar. La recuperación posterior de importes dados de baja con anterioridad se reconoce en la cuenta de resultados.

La financiación a través del descuento de efectos no se da de baja en el epígrafe de clientes hasta el cobro de los mismos, registrándose como una financiación bancaria. Para la cobertura de determinados riesgos de cobro de clientes, se establecen contratos de seguro de cobro que cubren los riesgos de impago mediante el abono de primas de seguros.

La financiación a través del factoring sin recurso, o la venta de cuentas de clientes, permite dar de baja la cuenta a cobrar por haber transferido a la entidad financiera todos los riesgos asociados a la misma.

2.14 Efectivo y equivalentes al efectivo

El efectivo y equivalentes al efectivo incluyen el efectivo en caja, los depósitos a la vista en entidades de crédito, otras inversiones a corto plazo de gran liquidez con un vencimiento original de tres meses o menos y los descubiertos bancarios. En el balance, los descubiertos bancarios se clasifican como recursos ajenos en el pasivo corriente.

2.15 Capital social

Las acciones ordinarias se clasifican como patrimonio neto.

Los costes incrementales directamente atribuibles a la emisión de nuevas acciones u opciones se presentan en el patrimonio neto como una deducción, neta de impuestos, de los ingresos obtenidos.

Cuando cualquier entidad del Grupo adquiere acciones de la Sociedad (acciones propias), la contraprestación pagada, incluido cualquier coste incremental directamente atribuible (neto de impuesto sobre las ganancias) se deduce del patrimonio atribuible a los accionistas de la Sociedad hasta su cancelación, emisión de nuevo o enajenación. Cuando estas acciones se venden o se vuelven a emitir posteriormente, cualquier importe recibido, neto de cualquier coste incremental de la transacción directamente atribuible y los correspondientes efectos del impuesto sobre las ganancias, se incluye en el patrimonio neto atribuible a los accionistas de la Sociedad.


2.16 Subvenciones oficiales

Las subvenciones del Gobierno se reconocen por su valor razonable cuando hay una seguridad razonable de que la subvención se cobrará y el Grupo cumplirá con todas las condiciones establecidas.

Las subvenciones oficiales relacionadas con costes se diferencian y se reconocen en la cuenta de resultados durante el período necesario para correlacionarlas con los costes que pretenden compensar.

Las subvenciones oficiales relacionadas con la adquisición de inmovilizado material se incluyen en ingresos diferidos como subvenciones oficiales diferidas y se abonan en la cuenta de resultados sobre una base lineal durante las vidas esperadas de los correspondientes activos. Asimismo, las deducciones fiscales por I+D, equiparados según la NIC 20 a subvenciones, se registran dentro de las subvenciones de explotación de la cuenta de pérdidas y ganancias, siempre que se trate de gastos de I+D no activados (Nota 2.20.b)).

El beneficio de un préstamo a un tipo inferior al de mercado otorgado por una entidad pública se valora como la diferencia en libros de acuerdo con la NIC 39 "Instrumentos financieros: Reconocimiento y valoración" y el importe recibido, reconociéndose una subvención por dicha diferencia que se registrará en la cuenta de resultados o en el pasivo como subvenciones oficiales diferidas según financie gastos del ejercicio o inversiones en inmovilizado material.



0L9959158

CLASE 8.ª

CIE AUTOMOTIVE, S.A. Y SOCIEDADES DEPENDIENTES

MEMORIA DE LAS CUENTAS ANUALES CONSOLIDADAS DEL EJERCICIO 2014

(Expresada en miles de euros)

2.17 Proveedores

Los proveedores o cuentas conocidas a pagar son obligaciones de pago por bienes o servicios que se han adquirido de los proveedores en el curso ordinario de la explotación. Las cuentas a pagar se clasifican como pasivo corriente si los pagos tienen vencimiento a un año o menos.

Los proveedores se reconocen inicialmente a su valor razonable y posteriormente se valoran por su coste amortizado utilizando el método del tipo de interés efectivo.

2.18 Recursos ajenos

Los recursos ajenos se reconocen, inicialmente, por su valor razonable, netos de los costes en que se haya incurrido en la transacción. Posteriormente, los recursos ajenos se valoran por su coste amortizado; cualquier diferencia entre los fondos obtenidos (netos de los costes necesarios para su obtención) y el valor de reembolso se reconoce en la cuenta de resultados durante la vida de la deuda de acuerdo con el método del tipo de interés efectivo.

Los recursos ajenos se clasifican como pasivos corrientes a menos que el Grupo tenga un derecho incondicional a diferir su liquidación durante al menos 12 meses después de la fecha del balance.

Las comisiones abonadas por la concesión de líneas de crédito se reconocen como costes de la transacción del préstamo en la medida en que sea probable que se vaya a disponer de alguna o de todas las líneas. En estos casos, las comisiones se diferieren hasta que se produce la disposición de la línea. En la medida en que no haya evidencia de que sea probable que se vaya a disponer de la línea de crédito, la comisión se capitaliza como un pago anticipado por servicios de liquidez y se amortiza durante el período en que esté disponible la línea de crédito.

2.19 Instrumentos financieros compuestos

Un instrumento financiero compuesto es un instrumento financiero no derivado que incluye componentes de pasivo y de patrimonio simultáneamente.

En aquellos casos en los que el Grupo (la sociedad dominante o alguna de sus dependientes) emite un instrumento compuesto, reconoce, valora y presenta por separado sus componentes asignando al pasivo su valor razonable de acuerdo con el que correspondería a un pasivo de características similares que no llevase asociado el componente de patrimonio, y al componente de patrimonio la diferencia entre el valor razonable del instrumento financiero compuesto considerado en su conjunto y el valor razonable del componente de pasivo. Cualquier coste de transacción directamente atribuible se asigna a los componentes de pasivo y patrimonio en proporción de sus importes en libros iniciales.


Con posterioridad a su reconocimiento inicial, el componente de pasivo de un instrumento financiero compuesto se valora por su coste amortizado usando el método del tipo de interés efectivo. El componente de patrimonio no se vuelve a valorar excepto en el momento de su conversión o vencimiento.

Las deudas financieras se clasifican como pasivos corrientes a menos que el Grupo tenga un derecho incondicional a diferir su liquidación durante al menos 12 meses después de la fecha del balance.

2.20 Impuestos corrientes y diferidos

a) Impuesto sobre sociedades

El gasto por Impuesto sobre Sociedades del ejercicio comprende los impuestos corrientes y diferidos y se calcula en función del resultado antes de impuestos, aumentado o disminuido, según corresponda, por las diferencias permanentes y/o temporarias contempladas en la legislación fiscal vigente o a punto de aprobarse relativa a la determinación de la base imponible del citado impuesto en los distintos países que operan sus dependientes. El impuesto se reconoce en la cuenta de resultados, excepto en la medida en que se refiera a partidas reconocidas en el otro resultado global o directamente en el patrimonio neto, en cuyo caso, se reconoce también en el otro resultado global o directamente en el patrimonio neto, respectivamente.



0L9959159

CLASE 8.ª

EJERCICIO 2014

CIE AUTOMOTIVE, S.A. Y SOCIEDADES DEPENDIENTES**MEMORIA DE LAS CUENTAS ANUALES CONSOLIDADAS DEL EJERCICIO 2014**

(Expresada en miles de euros)

La dirección evalúa periódicamente las posiciones tomadas en las declaraciones de impuestos respecto a las situaciones en las que la regulación fiscal aplicable está sujeta a interpretación y, en caso necesario, establece provisiones en función de las cantidades que se espera pagar a las autoridades fiscales.

Las bonificaciones y deducciones en la cuota del impuesto, así como el efecto impositivo de la aplicación de pérdidas compensables, no activados, se consideran como minoración del gasto por impuestos en el ejercicio en que se aplican o compensan.


La Sociedad dominante tributa en régimen de declaración consolidada en el territorio foral de Bizkaia con las sociedades dependientes que se relacionan a continuación:

- CIE Bériz, S.L.
- Autokomp Ingeniería, S.A.U.
- CIE Mecauto, S.A.U.
- CIE Udalbide, S.A.U.
- Egaña 2, S.L.
- Gameko Fabricación de Componentes, S.A.
- Inyectametal, S.A.
- Leaz Valorización, S.L.U.
- Orbelan Plásticos, S.A.
- Transformaciones Metalúrgicas Norma, S.A.
- Alfa Deco, S.A.U.
- Alurecy, S.A.U.
- Componentes de Automoción Recytec, S.L.U.
- Nova Recyd, S.A.U.
- Recyde, S.A.U.
- Alcasting Legutiano, S.L.U.
- Bionor Transformación, S.A.U.
- Bionor Berantevilla, S.L.U.
- Vía Operador Petrolífero, S.L.U.
- Mecanizaciones del Sur - Mecasur, S.A.
- CIE Automotive Nuevos Mercados, S.L.
- Gestión de Aceites Vegetales, S.L.
- Reciclado de Residuos Grasos, S.L.U.
- Reciclados Ecológicos de Residuos, S.L.U.
- Biodiesel Mediterráneo, S.L.U.

La sociedad del Grupo CIE Legazpi, S.A.U. dejó de cumplir los requisitos para poder formar parte del Grupo fiscal con efectos en el propio período impositivo 2013. Por igual situación, las sociedades del segmento de Soluciones y Servicios (Smart Innovation), Global Dominion Access, S.A., Dominion Investigación y Desarrollo, S.L.U., han dejado de formar parte de este Grupo fiscal en 2014.

En relación a las sociedades del segmento de Soluciones y Servicios (Smart Innovation), se ha solicitado a la administración tributaria pertinente, la consideración de grupo de sociedades con efecto 1 de enero de 2015, siendo la dominante: Global Dominion Access, S.A. y el resto:

- ECI Telecom Ibérica, S.A.
- Dominion Instalaciones y Montajes, S.A.U
- Beroa Thermal Energy, S.L.
- Beroa Ibérica, S.A.
- Global Near, S.L.
- Near Technologies, S.L.U.
- Dominion Amplifica, S.L.
- Global Amplifica, S.L.
- Amplifica, S.L.



0L9959160

CLASE 8.ª

CIE AUTOMOTIVE, S.A. Y SOCIEDADES DEPENDIENTES

MEMORIA DE LAS CUENTAS ANUALES CONSOLIDADAS DEL EJERCICIO 2014

(Expresada en miles de euros)

Adicionalmente, también se ha solicitado a la administración tributaria pertinente, la consideración de grupo de sociedades con efecto 1 de enero de 2015, siendo la dominante: Bilcan Global Services, S.L. y el resto: Dominion Centro de Control, S.L.U., Dominion Networks S.L.U., Servicios al Operador Móvil S.L., Sur Conexión, S.L, Tiendas Conexión, S.L., Your Phone, S.L., Your Phone Franquicias, S.L., Eurologística Directa Móvil 21, S.L.U.

El resto de sociedades del Grupo CIL tributa en régimen de declaración individual.

b) Impuestos diferidos

Los impuestos diferidos se calculan, de acuerdo con el método de pasivo basado en el balance, sobre las diferencias temporarias que surgen entre las bases fiscales de los activos y pasivos y sus importes en libros en las cuentas anuales consolidadas. Sin embargo, si los impuestos diferidos surgen del reconocimiento inicial de un pasivo o un activo en una transacción, distinta de una combinación de negocios, que, en el momento de la transacción, no afecta ni al resultado contable ni a la ganancia o pérdida fiscal, no se contabiliza. El impuesto diferido se determina usando tipos impositivos (y leyes) aprobados o a punto de aprobarse en la fecha del balance y que se espera aplicar cuando el correspondiente activo por impuesto diferido se realice o el pasivo por impuesto diferido se liquide. Se reconocen impuestos diferidos sobre las diferencias temporarias que surgen en inversiones en dependientes, asociadas y participaciones en negocios conjuntos, excepto en aquellos casos en que el Grupo pueda controlar la fecha en que revertirán las diferencias temporarias y sea probable que éstas no vayan a revertir en un futuro previsible.

Los activos por impuestos diferidos derivados de créditos fiscales por pérdidas compensables, bonificaciones y deducciones de la cuota del Impuesto sobre Sociedades a que tiene derecho se reconocen en la medida en que es probable que vaya a disponerse de beneficios fiscales futuros con los que poder compensar las diferencias temporarias. En el caso de las deducciones por inversiones, la imputación contable, como menos gasto, se periodifica en función del plazo en que se amortizan los bienes del Inmovilizado Material que han generado los créditos fiscales (Nota 2.5), reconociendo el derecho con abono a ingresos diferidos (Nota 19). Las deducciones fiscales por I+D, atendiendo a su naturaleza de ayuda, se clasifican, cuando se activan, como subvenciones de explotación siempre que los gastos de I+D no se hayan activado (Nota 2.16).

Asimismo, los activos por impuestos diferidos correspondientes a créditos fiscales por actividades de I+D+i aplicados o activados se reconocen en resultados sobre una base sistemática a lo largo de los periodos en que las Sociedades reconozcan como gasto los costes relacionados con las mencionadas actividades, considerando que el tratamiento como subvención refleja la realidad económica del crédito fiscal. Por tanto, el Grupo refleja de acuerdo con la NIC 20 el crédito fiscal activado o aplicado como otros ingresos de explotación.

Los activos por impuestos diferidos y los pasivos por impuestos diferidos se compensan si, y solo si, existe un derecho legalmente reconocido frente a las autoridades fiscal de compensar los importes reconocidos en esas partidas y cuando los activos por impuestos diferidos y los pasivos por impuestos diferidos se derivan del impuesto sobre las ganancias correspondientes a la misma autoridad fiscal, que recaen sobre la misma entidad o sujeto fiscal, o diferentes entidades o sujetos fiscales, que pretenden liquidar los activos y pasivos fiscales corrientes por su importe neto.


2.21 Prestaciones a los empleados

a) Obligaciones por pensiones

Los planes se financian mediante pagos a entidades aseguradoras o fondos gestionados externamente, determinados mediante cálculos actuariales periódicos. El Grupo tiene planes de prestación definida. Un plan de prestación definida es un plan de prestaciones que define el importe de la prestación que recibirá un empleado, normalmente en función de uno o más factores como la edad, años de servicio o remuneración.

Un plan de prestación definida es un plan de prestaciones bajo el cual el Grupo paga aportaciones fijas a un fondo y tiene la obligación de realizar aportaciones adicionales si el fondo no posee activos suficientes para pagar a todos los empleados las prestaciones relacionadas con los servicios prestados en el ejercicio corriente y en ejercicios anteriores.

El pasivo reconocido en el balance respecto de los planes de prestación definida es el valor actual de la en la fecha del balance menos el valor razonable de los activos afectos al plan. La obligación por prestación definida se calcula anualmente por actuarios independientes de acuerdo con el método de la unidad de crédito proyectada. El valor actual de la obligación se determina descontando los flujos de salida de efectivo futuros estimados a tipos de interés de bonos corporativos de alta calidad crediticia



OL9959161

CLASE 8.ª
INDUSTRIAL**CIE AUTOMOTIVE, S.A. Y SOCIEDADES DEPENDIENTES****MEMORIA DE LAS CUENTAS ANUALES CONSOLIDADAS DEL EJERCICIO 2014**

(Expresada en miles de euros)

denominados en la moneda en que se pagarán las prestaciones y con plazos de vencimiento similares a los de las correspondientes obligaciones.

Las pérdidas y ganancias actuariales que surgen de ajustes por la experiencia y cambios en las hipótesis actuariales se cargan o abonan en el ejercicio en que surgen en patrimonio neto (otro resultado global) para las prestaciones post empleo y en la cuenta de resultados para las prestaciones a largo plazo al personal.

De acuerdo con la NIC 19 Revisada, los costes por servicios pasados se reconocen inmediatamente en la cuenta de resultados

b) Indemnizaciones por cese

Las indemnizaciones por cese se pagan a los empleados como consecuencia de la decisión de la Sociedad de rescindir su contrato de trabajo antes de la edad de jubilación o cuando el empleado acepta voluntariamente una retribución ofrecida por la Sociedad a cambio de cesar en el empleo. El Grupo reconoce estas prestaciones cuando se ha comprometido de forma demostrable a cesar en su empleo a los trabajadores actuales de acuerdo con un plan formal detallado sin posibilidad de retirada o a proporcionar indemnizaciones por cese, como consecuencia de una oferta realizada para animar a una renuncia voluntaria. Las prestaciones que no se van a pagar en los doce meses siguientes a la fecha del balance se descuentan a su valor actual.

c) Planes de participación en beneficios y bonus

El Grupo reconoce un pasivo y un gasto para bonus en base a una fórmula que tiene en cuenta el beneficio atribuible a los accionistas de la Sociedad después de ciertos ajustes. El Grupo reconoce una provisión cuando está contractualmente obligada o cuando la práctica en el pasado ha creado una obligación implícita.

2.22 Pagos basados en acciones

El Grupo mantiene a 31 de diciembre de 2014 varios planes de compensación con pago basado en acciones liquidadas mediante instrumentos de patrimonio en su sociedad dependiente Mahindra CIE Automotive Ltd. (antes Mahindra Forgings Ltd.), sociedad cotizada en el mercado de India (Anexo).

En virtud de estos planes, el Grupo recibe servicios de los empleados adheridos al plan como contraprestación a cambio de instrumentos de patrimonio (opciones) de las sociedades dependientes mencionadas.

El valor razonable de los servicios recibidos de los empleados a cambio de dichas acciones/ opciones se reconoce como gasto de personal. El importe total del gasto se determina por referencia al valor razonable de los derechos concedidos convertibles en acciones (opciones):


- Incluyendo condiciones de rendimiento de mercado.
- Excluyendo el impacto de cualquier condición para la irrevocabilidad de la concesión que sean de servicio (la obligación de permanecer en la entidad por un determinado periodo).

Las condiciones de rendimiento y servicio no referidas al mercado se incluyen en las hipótesis sobre el número de opciones que se espera que se vayan a consolidar. El gasto total se reconoce durante el periodo de irrevocabilidad de la concesión, que es el periodo en el cual todas las condiciones para la irrevocabilidad del derecho deben cumplirse.

Al final de cada periodo contable, el Grupo revisa las estimaciones sobre el número de opciones que se espera que se vayan a consolidar según las condiciones de irrevocabilidad no referidas al mercado. En su caso, el efecto de la revisión de las estimaciones iniciales se reconoce en la cuenta de resultados, con el correspondiente ajuste al patrimonio neto.

El coste total por los servicios prestados por estos empleados afectados, se reconocerá en el periodo en el cual se ha adquirido el derecho, periodo en el cual las condiciones específicas de la adquisición de derechos deben ser cumplidas (permanencia en la sociedad).

La contraprestación de estos gastos de personal registrados es un abono al patrimonio del Grupo hasta la entrega de las acciones correspondientes de la sociedad dependiente que se realizará al final de la vida del plan. Esta entrega supondrá el correspondiente cargo al patrimonio del Grupo en el momento de la entrega de los citados instrumentos de patrimonio.



0L9959162

CLASE 8.ª

CIE AUTOMOTIVE, S.A. Y SOCIEDADES DEPENDIENTES

MEMORIA DE LAS CUENTAS ANUALES CONSOLIDADAS DEL EJERCICIO 2014

(Expresada en miles de euros)

Asimismo, la Junta General de Accionistas celebrada el 30 de abril de 2014 aprobó un incentivo a largo plazo basado en el incremento de valor de las acciones de CIE Automotive, S.A. a favor de un conjunto de altos directivos del Grupo. La liquidación de este incentivo, que por decisión del Grupo se realiza en metálico, se realizará en marzo de 2018 (Nota 36).

El coste total estimado de este incentivo se reconocerá como costes de personal, en el período en que las condiciones para alcanzar el mismo deban de ser cumplidas.

2.23 Provisiones

Las provisiones por riesgos y gastos específicos se reconocen cuando:

- (i) El Grupo tiene una obligación presente, ya sea legal o implícita, como resultado de sucesos pasados;
- (ii) Es probable que vaya a ser necesaria una salida de recursos para liquidar la obligación; y
- (iii) El importe se ha estimado de forma fiable.

Las provisiones por reestructuración incluyen pagos por despido a los empleados. No se reconocen provisiones para pérdidas de explotación futuras.

Cuando exista un número de obligaciones similares, la probabilidad de que sea necesario un flujo de salida para la liquidación se determina considerando el tipo de obligaciones como un todo. Se reconoce una provisión incluso si la probabilidad de un flujo de salida con respecto a cualquier partida incluida en la misma clase de obligaciones puede ser pequeña.

Las provisiones se valoran por el valor actual de los desembolsos que se espera que sean necesarios para liquidar la obligación usando un tipo antes de impuestos que refleje las evaluaciones del mercado actual del valor temporal del dinero y los riesgos específicos de la obligación. El incremento en la provisión con motivo del paso del tiempo se reconoce como gasto por intereses.

2.24 Reconocimiento de ingresos

Los ingresos ordinarios incluyen el valor razonable de contraprestaciones recibidas o a recibir para la venta de bienes y servicios en el curso ordinario de las actividades del Grupo, neto del impuesto sobre el valor añadido, devoluciones y descuentos y después de eliminadas las ventas dentro del Grupo. El Grupo reconoce los ingresos cuando el importe de los mismos se puede valorar con fiabilidad, es probable que los beneficios económicos futuros vayan a fluir a la entidad y se cumplen las condiciones específicas para cada una de las actividades del Grupo. No se considera que el importe de los ingresos se pueda determinar con fiabilidad hasta que no se haya resuelto todas las contingencias relacionadas con la venta. Los ingresos ordinarios se reconocen como sigue:

a) Ventas de bienes

Las ventas de bienes se reconocen cuando una entidad del Grupo ha entregado los productos al cliente, el cliente ha aceptado los productos y es probable que los beneficios económicos futuros van a fluir a la Entidad. La experiencia acumulada se utiliza para estimar y provisionar las devoluciones en el momento de la venta.


b) Prestación de servicios/contratos de construcción

El Grupo presta servicios de integración de sistemas de telecomunicación y consultoría tecnológica basados en redes y automatismos desarrollando todas las fases del proyecto, incluyendo la ingeniería, suministro, instalación y puesta en marcha a entidades públicas y empresas privadas. Estos servicios se suministran sobre la base de una fecha y material concreto o bien como contrato a precio fijo.

Los ingresos de contratos de fecha y material concretos, habitualmente derivados de la prestación de servicios de integración de sistemas de telecomunicaciones, se reconocen a las tarifas estipuladas en el contrato a medida que se realizan las horas del personal y se incurre en los gastos directos.

Los ingresos derivados de contratos a precio fijo correspondientes a, mantenimientos de ingeniería e instalación de redes se reconocen en función del método del grado de avance. Asimismo, con la incorporación del Grupo Beroa (Notas 1 y 35) el Grupo desarrolla contratos de construcción de activos cuyos ingresos se reconocen también en función del método del grado de avance de obra.

Según el método de grado de avance de obra, los ingresos se reconocen en función de los servicios realizados o del porcentaje de realización de los contratos en relación con los servicios totales o los contratos de obra a desarrollar.



OL9959163

CLASE 8.ª

ANEXO 8.ª

CIE AUTOMOTIVE, S.A. Y SOCIEDADES DEPENDIENTES

MEMORIA DE LAS CUENTAS ANUALES CONSOLIDADAS DEL EJERCICIO 2014

(Expresada en miles de euros)

Si surgieran circunstancias que modificaran las estimaciones iniciales de ingresos ordinarios, costes o grado de avance, se procede a revisar dichas estimaciones. Las revisiones podrían dar lugar a aumentos o disminuciones en los ingresos y costes estimados y se reflejan en la cuenta de resultados en el periodo en el que las circunstancias que han motivado dichas revisiones son conocidas por la dirección.

c) Ingresos por intereses

Los ingresos por intereses se reconocen usando el método del tipo de interés efectivo. Cuando una cuenta a cobrar sufre pérdida por deterioro del valor, el Grupo reduce el importe en libros a su importe recuperable, descontando los flujos futuros de efectivo estimados al tipo de interés efectivo original del instrumento, y continúa llevando el descuento como menos ingreso por intereses. Los ingresos por intereses de préstamos que hayan sufrido pérdidas por deterioro del valor se reconocen cuando se cobra el efectivo o sobre la base de recuperación del coste cuando las condiciones están garantizadas.

d) Ingresos por royalties

Los ingresos por royalties se reconocen sobre la base del devengo de acuerdo con la sustancia de los correspondientes acuerdos.

e) Ingresos por dividendos

Los ingresos por dividendos se reconocen cuando se establece el derecho a recibir el pago.

2.25 Arrendamientos

Arrendamientos financieros

Los arrendamientos de inmovilizado material en los que el Grupo tiene sustancialmente todos los riesgos y las ventajas derivados de la propiedad de los activos se clasifican como arrendamientos financieros. Los arrendamientos financieros se reconocen al inicio del contrato al menor del valor razonable del activo arrendado y el valor presente de los pagos mínimos por el arrendamiento. Cada pago por arrendamiento se desglosa entre la reducción de la deuda y la carga financiera, de forma que se obtenga un tipo de interés constante sobre el saldo de la deuda pendiente de amortizar. La obligación de pago derivada del arrendamiento, neta de la carga financiera, se reconoce dentro de las deudas a pagar a largo plazo. La parte de interés de la carga financiera se carga a la cuenta de resultados durante el periodo de vigencia del arrendamiento al objeto de obtener un tipo de interés periódico constante sobre el saldo de la deuda pendiente de amortizar de cada periodo. El inmovilizado material adquirido bajo contratos de arrendamiento financiero se amortiza durante el periodo más corto entre la vida útil del activo adquirido y el periodo del arrendamiento.

Arrendamientos operativos

Los arrendamientos en los que el arrendador conserva una parte importante de los riesgos y ventajas derivados de la titularidad se clasifican como arrendamientos operativos. Los pagos en concepto de arrendamiento operativo (netos de cualquier incentivo recibido del arrendador) se cargan en la cuenta de resultados sobre una base lineal durante el periodo de arrendamiento.

2.26 Distribución de dividendos


La distribución de dividendos a los accionistas de la Sociedad dominante se reconoce como un pasivo en las cuentas anuales consolidadas del Grupo en el ejercicio en que los dividendos son aprobados por los accionistas de la Sociedad dominante.

2.27 Medioambiente

Los gastos derivados de las actuaciones empresariales encaminadas a la protección y mejora del medio ambiente se contabilizan como gasto del ejercicio en que se incurren. Cuando dichos gastos supongan incorporaciones al inmovilizado material, cuyo fin sea la minimización del impacto medioambiental y la protección y mejora del medioambiente, se contabilizan como mayor valor del inmovilizado.

2.28 Saldos corrientes y no corrientes

Se consideran como saldos no corrientes, tanto activos como pasivos, aquellos importes con vencimiento superior a 12 meses desde la fecha de cierre del ejercicio contable.



0L9959164

CLASE 8.ª

CIE AUTOMOTIVE, S.A. Y SOCIEDADES DEPENDIENTES**MEMORIA DE LAS CUENTAS ANUALES CONSOLIDADAS DEL EJERCICIO 2014**

(Expresada en miles de euros)

3. Gestión del riesgo financiero**3.1 Factores de riesgo financiero**

Las actividades del Grupo exponen al mismo a diversos riesgos financieros: riesgo de mercado (incluyendo riesgo de tipo de cambio, riesgo por tipo de interés en los flujos de efectivo y riesgo de precio), riesgo de crédito y riesgo de liquidez. El programa de gestión de riesgo global del Grupo se centra en la incertidumbre de los mercados financieros, y trata de minimizar los efectos potenciales adversos sobre la rentabilidad financiera del Grupo. El Grupo emplea instrumentos financieros derivados para cubrir determinadas exposiciones al riesgo.

En sentido amplio, la gestión de riesgos financieros tiene por objeto el control de las incidencias generadas por variaciones en los tipos de cambio e interés y precios de materias primas. La gestión, cuya responsabilidad es de la Dirección Financiera del Grupo, se concreta en la contratación de instrumentos financieros que permitan, en la medida de lo posible, que la participación en entornos favorables de movimiento de tipos de cambio e interés sea compatible con la limitación en parte o en su totalidad de los perjuicios debidos a un entorno desfavorable.

a) Riesgo de mercado**(i) Riesgo de tipo de cambio**

La presencia de Grupo CIE Automotive en el mercado internacional, impone al Grupo la necesidad de articular una política de gestión del riesgo de tipo de cambio. El objetivo fundamental es reducir el impacto negativo que sobre su actividad en general y sobre su cuenta de resultados en particular tiene la variabilidad de los tipos de cambio, de modo que sea posible protegerse de movimientos adversos y en su caso aprovechar una evolución favorable.

Para articular tal política, el Grupo CIE Automotive, utiliza el concepto de **Ámbito de Gestión**. Bajo este concepto se engloban todos aquellos flujos a cobrar/pagar en divisa distinta de euro, que se materializarán a lo largo de un determinado período de tiempo. El **Ámbito de Gestión**, incorpora los activos y pasivos en moneda extranjera, así como los compromisos en firme o altamente probables por compras o ventas en monedas distintas de euro. Los activos y pasivos en moneda extranjera son objeto de gestión sea cual sea su alcance temporal, mientras que los compromisos en firme por compras o ventas que forman parte del ámbito de gestión serán objeto de la misma si su prevista incorporación al balance tiene lugar en un período no superior a 18 meses.


Una vez definido el **Ámbito de Gestión**, el Grupo, asume para la gestión de riesgos la utilización de una serie de instrumentos financieros que permitan en algunos casos cierto grado de flexibilidad. Básicamente estos instrumentos serán los siguientes:

- **Compra/venta de divisas a plazo:** Se fija con ello un tipo de cambio conocido a una fecha concreta, que puede además ser objeto de ajuste temporal para su adecuación y aplicación a los flujos de efectivo.
- **Otros instrumentos:** Se podrán también utilizar otros instrumentos derivados de cobertura, que exigirán para su contratación de una aprobación específica por parte del órgano de dirección correspondiente, a quien se habrá informado previamente respecto a si cumple o no los requisitos precisos para ser considerado como instrumento de cobertura y por lo tanto ser susceptible de aplicación la regla de contabilidad de cobertura.

La protección frente a la pérdida de valor por tipo de cambio de las inversiones en países con monedas distintas del euro se está orientando siempre que sea posible mediante el endeudamiento en la divisa de los propios países si el mercado tiene profundidad suficiente, o en moneda fuerte como el dólar donde la correlación con la moneda local sea significativamente superior al euro. Correlación, coste estimado y profundidad del mercado para deuda y para derivados determinarán la política en cada país.

El Grupo posee varias inversiones en operaciones en el extranjero, cuyos activos netos están denominados en dólares americanos y expuestos al riesgo de conversión de moneda extranjera. El riesgo de tipo de cambio sobre los activos netos de estas operaciones en el extranjero del Grupo se gestiona, principalmente, mediante coberturas realizadas a través de recursos ajenos (préstamos) denominados en la correspondiente moneda extranjera.

Este riesgo para el resto de activos en otras monedas extranjeras por operaciones en países fuera del entorno euro, se trata de minorar, básicamente, a través de endeudamiento en las citadas monedas.



0L9959165

CLASE 8.ª

CIE AUTOMOTIVE, S.A. Y SOCIEDADES DEPENDIENTES**MEMORIA DE LAS CUENTAS ANUALES CONSOLIDADAS DEL EJERCICIO 2014**

(Expresada en miles de euros)

Durante los ejercicios 2013 y 2014 el Grupo ha materializado la adquisición de participaciones mayoritarias en sociedades en India, de modo que la evolución de la Rupia India pasa a ser objeto de seguimiento del mismo modo que lo son otras inversiones internacionales del Grupo en divisas distintas del euro.

Si al 31 de diciembre de 2014, el euro se hubiera devaluado/revaluado un 10% respecto a todas las monedas funcionales distintas al euro manteniéndose el resto de variables constantes, el patrimonio neto hubiera sido superior/inferior en 82.690/67.656 miles de euros (2013: superior/inferior 56.138/45.931 miles de euros) por el efecto de los patrimonios aportados por las sociedades dependientes que actúan con otra moneda funcional distinta al euro.

Si el tipo de cambio medio del euro en 2014 se hubiera devaluado/revaluado un 10% respecto a todas las monedas funcionales distintas al euro manteniéndose el resto de variables constantes, el resultado después de impuestos del ejercicio hubiera sido superior/inferior en 5.453/4.461 miles de euros (2013: superior/inferior en 3.206/2.623 miles de euros), principalmente como resultado de las ganancias/pérdidas por diferencias de cambio en la conversión de las cuentas a cobrar denominadas en otras divisas distintas al euro.

(ii) Riesgo de precio

La exposición del Grupo al riesgo de precio de los títulos de capital debido a las inversiones mantenidas por el Grupo y clasificadas en el balance consolidado como disponibles para la venta o a valor razonable con cambios en resultados, no resulta significativa debido al escaso peso de estas inversiones, sobre el total de activos y los fondos propios del Grupo.

iii) Tipos de interés

La existencia en el Grupo de endeudamiento bancario referenciado a tipo de interés variable, en una gran parte, da lugar a que el Grupo se vea sometido al riesgo de variación de los tipos de interés, afectando tal variación de forma directa a la cuenta de resultados. El objetivo genérico de la estrategia será reducir el impacto negativo de subidas en los tipos de interés, y aprovechar en la medida de lo posible el impacto positivo de posibles descensos de los tipos de interés.

Para cumplir este objetivo, la estrategia de gestión se articula mediante instrumentos financieros que permitan esta flexibilidad. Se contempla expresamente la posibilidad de contratar cobertura por partes identificables y mesurables de los flujos, que permita en su caso el cumplimiento del test de efectividad que demuestre que el instrumento de cobertura reduce el riesgo del elemento cubierto en la parte asignada y no es incompatible con la estrategia y los objetivos establecidos.

El Ámbito de Gestión contempla los empréstitos recogidos en el Balance del Grupo o de cualquiera de sus sociedades. En ocasiones, pueden darse circunstancias en que las coberturas contratadas cubran préstamos ya comprometidos en fase final de formalización y cuyo principal debe de ser protegido de un alza de tipos de interés.

Para la gestión de este riesgo, el Grupo utilizará instrumentos financieros derivados que puedan ser considerados como instrumentos de cobertura y por lo tanto puedan ser susceptibles de ser aplicadas las reglas de contabilidad restringidas a tales instrumentos. La norma contable correspondiente (NIC 39), no especifica el tipo de derivados que pueden ser considerados o no instrumentos de cobertura a excepción de las opciones emitidas o vendidas. Sí especifica, sin embargo, cuales son las condiciones necesarias para tal consideración. A semejanza de lo referido en la gestión de riesgos de tipo de cambio, cualquier instrumento derivado financiero del que se sospeche que no cumple las condiciones necesarias para ser considerado como instrumento de cobertura habrá de contar para su contratación con la aprobación expresa del órgano de dirección correspondiente. A modo de referencia, los instrumentos de cobertura de utilización básica serán los siguientes:

- **Swap de tipo de interés:** A través de este derivado, estos segmentos del Grupo convierten la referencia variable de tipo de interés de un préstamo en una referencia fija, bien sea por el total o por un importe parcial del préstamo, afectando a toda o a una parte de la vida del mismo.
- **Otros instrumentos:** A semejanza de los comentados en el apartado correspondiente a tipos de cambio, se podrán también utilizar otros instrumentos derivados de cobertura, que exigirán para su contratación de una aprobación específica por parte del órgano de dirección correspondiente. Se habrá informado previamente respecto a si cumple o no los requisitos precisos para ser considerado como instrumento de cobertura y por lo tanto ser susceptible de aplicación la regla de contabilidad de cobertura.



0L9959166

CLASE 8.ª

INFORMACIÓN

CIE AUTOMOTIVE, S.A. Y SOCIEDADES DEPENDIENTES**MEMORIA DE LAS CUENTAS ANUALES CONSOLIDADAS DEL EJERCICIO 2014**

(Expresada en miles de euros)

Si durante el año 2014, la media de los tipos de interés de los recursos ajenos denominados en euros hubieran sido 10 puntos básicos superiores/inferiores, manteniéndose constante el resto de variables constantes, el resultado después de impuestos del periodo correspondiente a estos segmentos habría sido inferior/superior en 704 miles de euros (2013: 930 miles de euros), principalmente como consecuencia de un mayor/menor gasto por intereses de los préstamos a tipo variable.

Específicamente, con relación a la valoración de los derivados contratados, una variación de 10 puntos básicos superiores/inferiores en todos los tramos de la curva de tipo de interés considerada en la valoración de los derivados tanto de cobertura como de no cobertura afectaría al patrimonio neto, aumentando/disminuyendo en 556/874 miles de euros respectivamente (2013: aumentando/disminuyendo en 61/363 miles de euros) excepto por el efecto derivado del resultado del ejercicio. Asimismo, el efecto sobre el resultado del ejercicio correspondiente a estos segmentos hubiera sido 50/50 (2013: nulo).

b) Riesgo de liquidez

Una gestión prudente del riesgo de liquidez implica el mantenimiento de suficiente efectivo y la disponibilidad de financiación mediante un importe suficiente de facilidades de crédito. En este sentido, la estrategia del Grupo es la de mantener, a través de su departamento de Tesorería del Grupo, la flexibilidad necesaria en la financiación mediante la disponibilidad de líneas de crédito comprometidas. Adicionalmente, y en función de las necesidades de liquidez, el Grupo procede a utilizar instrumentos financieros de liquidez (factoring sin recurso y venta de activos financieros representativos de deudas a cobrar por medio de las cuales se traspasan los riesgos y beneficios de las cuentas a cobrar), que como política, no supera aproximadamente un tercio de los saldos de clientes y otras cuentas a cobrar, para mantener los niveles de liquidez y la estructura de fondo de maniobra exigidos en sus planes de actividad.


La Dirección realiza un seguimiento de las previsiones de la reserva de liquidez del Grupo, así como de la evolución de la Deuda Financiera Neta, siendo su cálculo al 31 de diciembre de 2014 y 2013 y 1 de enero de 2013 como sigue:

	2014	2013	1 de enero de 2013
Efectivo y otros medios líquidos (Nota 12)	297.699	326.960	468.951
Otros activos financieros corrientes (Nota 8)	96.258	85.996	61.542
Líneas de crédito no dispuestas (Nota 20)	116.335	95.481	49.886
Reserva de liquidez	510.292	508.437	580.379
Deudas con Entidades de crédito (Nota 20)	1.104.077	977.490	922.692
Otros pasivos financieros corrientes (Nota 8)	10.489	8.051	1.488
Efectivo y otros medios líquidos (Nota 12)	(297.699)	(326.960)	(468.451)
Otros activos financieros corrientes (Nota 8)	(96.258)	(85.996)	(61.542)
Deuda financiera neta	720.609	572.585	394.187

El incremento de la deuda financiera neta en el ejercicio 2014 procede, básicamente, de las operaciones corporativas llevadas a cabo en el año, como son el pago realizado al fondo holandés VEP Fund I Holding Coöperatief W.A. (VEP) por la adquisición en febrero de 2014 del 50% adicional de la sociedad RS Automotive, B.V., el cierre de la OPA descrita en la Nota 1 y el aumento derivado por la consolidación de la deuda existente en las sociedades del grupo Mahindra fusionadas con la sociedad del Grupo, Mahindra CIE Automotive, Ltd. (fusión descrita en la Nota 1), y por la incorporación del grupo Beroa y los grupos Bilcan y Global Near (Nota 1). Estos incrementos, se han compensado, en parte, por la ampliación de capital en la sociedad dominante llevada a cabo en Junio de 2014 (Nota 14).

El Departamento Financiero del Grupo estima que las acciones en curso permitirán evitar situaciones de falta de liquidez. En este sentido se estima que la generación de tesorería en el ejercicio 2015 permitirá atender a los pagos del ejercicio sin requerir aumento de la deuda financiera neta.

El Departamento Financiero del Grupo hace un seguimiento de las previsiones de las necesidades de liquidez del Grupo con el fin de asegurar que cuenta con suficiente efectivo para cumplir las necesidades operativas al tiempo que mantiene suficiente disponibilidad de las facilidades de crédito no utilizados en todo momento para que el Grupo no incumpla los límites ni los índices ("covenants") establecidos por la financiación.



OL9959167

CLASE 8.ª

CIE AUTOMOTIVE, S.A. Y SOCIEDADES DEPENDIENTES

MEMORIA DE LAS CUENTAS ANUALES CONSOLIDADAS DEL EJERCICIO 2014

(Expresada en miles de euros)

Adicionalmente, el Grupo mantiene una política de diversificación de sus mercados financieros y fuentes de financiación, como herramienta de eliminación de riesgos de liquidez y flexibilidad ante la situación de los mercados financieros europeos, lo que ha permitido acceder a los mercados financieros de Brasil, México e India.

No existen restricciones sobre el uso del efectivo/equivalentes al efectivo, con la excepción de las garantías descritas en la Nota 20 y los compromisos existentes descritos en la Nota 34.

Entre las deudas con entidades de crédito a corto plazo figuran créditos recurrentes en el tiempo:

- 35,2 millones de euros que provienen del descuento recurrente de papel comercial de nuestros clientes (35,4 millones de euros a 31 de diciembre de 2013) (Nota 20).
- 3,0 millones de euros que provienen de financiación de importaciones recurrentes (6,3 millones de euros a 31 de diciembre de 2013) (Nota 20).


En cualquier caso, ambos componentes de la deuda bancaria aunque contablemente aparecen como deuda corriente, son estables como demuestra la operativa habitual del negocio, proporcionando, por tanto, una financiación asimilada a la deuda no corriente.

Cabe destacar, la existencia a 31 de diciembre de 2014 de 116,3 millones de euros de líneas de crédito y préstamos no dispuestos (31 de diciembre de 2013: 95,5 millones de euros).

Se presenta a continuación un cuadro con el detalle del Fondo de Maniobra que presenta el balance consolidado del Grupo a 31 de diciembre de 2014 comparativamente con el de 31 de diciembre de 2013 y con el de 1 de enero de 2013, indicando el peso relativo de cada uno de los epígrafes que lo componen:

	2014	2013	1 de enero de 2013
Existencias	288.909	222.030	185.318
Clientes y otras cuentas a cobrar	292.653	185.538	178.047
Otros activos corrientes	7.170	6.490	3.137
Activos por impuestos corrientes	58.558	39.661	42.031
Activo corriente operativo	647.290	453.719	408.533
Otros activos financieros corrientes	96.258	85.996	61.542
Efectivo y otros medios líquidos	297.699	326.960	468.451
ACTIVO CORRIENTE	1.041.247	866.675	938.526
Proveedores y otras cuentas a pagar	630.193	433.780	432.494
Pasivos por impuestos corrientes	57.200	40.551	37.167
Provisiones corrientes	11.386	9.214	8.185
Otros pasivos corrientes	126.822	68.991	68.585
Pasivo corriente operativo	825.601	552.536	546.431
Deudas con entidades crédito a corto plazo	254.180	331.395	279.966
Otros pasivos financieros	10.489	8.051	1.488
PASIVO CORRIENTE	1.090.270	891.982	827.885
FONDO DE MANIOBRA TOTAL	(49.023)	(25.307)	110.641

Si bien la magnitud del fondo de maniobra considerada aisladamente no es un parámetro clave para la comprensión de los estados financieros del Grupo, este gestiona de manera activa el fondo de maniobra a través del circulante neto operativo y de la deuda financiera neta corriente y no corriente, sobre la base de la solidez, calidad y estabilidad de las relaciones con sus clientes y proveedores, así como una monitorización exhaustiva de su situación con las entidades financieras, con las cuales en muchos casos renueva automáticamente sus créditos en curso.



0L9959168

CLASE 8.ª

CIE AUTOMOTIVE, S.A. Y SOCIEDADES DEPENDIENTES**MEMORIA DE LAS CUENTAS ANUALES CONSOLIDADAS DEL EJERCICIO 2014**

(Expresada en miles de euros)

Una de las líneas estratégicas del Grupo es la optimización y máxima saturación de los recursos dedicados al negocio. Por ello el Grupo presta una especial atención al circulante neto operativo invertido en el mismo. En esta línea y como en años anteriores, se han venido realizando importantes esfuerzos dirigidos a controlar y reducir los plazos de cobro de clientes y otros deudores y minimizar las existencias a través de una gestión logística e industrial excelente que permita suministros JIT (just in time) a los clientes del Grupo. Asimismo, se optimizan constantemente los plazos de pago a proveedores unificando políticas y condiciones en todo el Grupo.

Como consecuencia de lo explicado anteriormente, se puede confirmar que no existen riesgos en la situación de liquidez de la compañía.

La tabla que se muestra a continuación presenta un análisis de los pasivos financieros del Grupo que se liquidarán, agrupados por vencimientos, de acuerdo con los plazos pendientes a la fecha de balance hasta la fecha de vencimiento estipulada en el contrato. Los importes que se muestran en la tabla corresponden a los flujos de efectivo (incluidos los intereses que serán satisfechos) estipulados en el contrato sin descontar. Los saldos a pagar dentro de 12 meses equivalen a los importes en libros de los mismos, dado que el efecto del descuento no es significativo.

	Menos de 1 año	Entre 1 y 5 años	Más de 5 años
Al 31 de diciembre de 2014			
Préstamos bancarios (Nota 20)	254.180	891.732	46.301
Proveedores y otras cuentas a pagar (Nota 21)	757.015	167.886	25.194
Derivados (Nota 8.b)	10.489	-	-
Al 31 de diciembre de 2013			
Préstamos bancarios (Nota 20)	331.395	684.508	35.047
Proveedores y otras cuentas a pagar (Nota 21)	502.771	89.743	30.218
Derivados (Nota 8.b)	8.051	-	-
Al 1 de enero de 2013			
Préstamos bancarios (Nota 20)	279.966	725.899	1.244
Proveedores y otras cuentas a pagar (Nota 21)	501.079	83.549	33.662
Derivados (Nota 8.b)	1.488	-	-

Los instrumentos financieros derivados calificados de cobertura se liquidan por netos y sus plazos de vencimiento se indican en la Nota 20 para las permutas de tipo de interés, estando prevista la liquidación de flujos de efectivos básicamente en el corto plazo (Nota 8.b).

c) Riesgo de crédito


Los riesgos de crédito se gestionan por grupos de clientes. El riesgo de crédito que surge de efectivo y equivalentes al efectivo, instrumentos financieros derivados y depósitos con bancos e instituciones financieras se considera insignificante por la calidad crediticia de los bancos con los que opera el Grupo. En circunstancias puntuales que determinen riesgos concretos de liquidez en estas instituciones financieras, se dotan si fuera necesario, las oportunas provisiones para cubrir estos riesgos (Nota 8.a)).

Adicionalmente, cada segmento mantiene políticas concretas para la gestión de este riesgo de crédito de sus clientes, teniendo en cuenta la posición financiera, experiencia pasada y otros factores relativos a los mismos.

Con relación al límite de crédito de los clientes, se debe señalar que la política del Grupo es no mantener concentración de operaciones superiores al 10% de su volumen de actividad en clientes o plataformas de fabricación individuales.

Por otra parte, históricamente se ha considerado que por las características de los clientes del Grupo, que los saldos a cobrar con vencimiento menor de 60 días, para el segmento de automoción, y de entre 120 y 180 en el segmento de Smart Innovation (Nota 5), no tienen riesgo de crédito. El Grupo sigue considerando buena la calidad crediticia de estos saldos pendientes.

El análisis de antigüedad de los activos en mora que no están deteriorados se detalla en la Nota 10.



OL9959169

CLASE 8.ª

CIE AUTOMOTIVE, S.A. Y SOCIEDADES DEPENDIENTES

MEMORIA DE LAS CUENTAS ANUALES CONSOLIDADAS DEL EJERCICIO 2014 (Expresada en miles de euros)

d) Riesgo de precio de materias primas

El Grupo no se encuentra expuesto de forma significativa, a las variaciones de sus precios de las materias primas. En aquellas sociedades donde este riesgo puede aparecer en situaciones específicas de los mercados (plantas del segmento de Automoción que utilizan materias primas con precios cotizados), el riesgo se gestiona mediante acuerdos de repercusión de la financiación de precios a los clientes o mediante el cierre de operaciones de compra y venta de estos productos de forma simultánea (gasóleo).

3.2 Contabilidad de cobertura

La NIC 39 es muy estricta en relación a la necesidad de que exista una documentación que permita establecer que un instrumento reúne las condiciones precisas para ser considerado de cobertura.

Por ello, en el Grupo, se han establecido criterios claros y concretos para la elaboración del documento que recoge todos los aspectos precisos para la identificación y seguimiento de las relaciones de cobertura bajo esta norma. Al principio de la cobertura se elabora una documentación formal de la relación de cobertura, del ámbito al que afecta, de su objetivo, identificando el instrumento de cobertura, el elemento o la transacción cubierta, la naturaleza del riesgo que cubre y una explicación de cómo se evaluará la eficacia de la cobertura. Una cobertura será efectiva si en el comienzo y en el transcurso de la vida de la cobertura se puede esperar que los cambios en los flujos de caja del elemento cubierto atribuibles al riesgo que se cubre, son compensados casi totalmente por los cambios en los flujos de caja del instrumento de cobertura y los resultados están dentro del intervalo admitido de 80% - 125%.

El tratamiento y la clasificación de las operaciones de cobertura realizadas por el Grupo son los siguientes:

a) Cobertura del valor razonable de activos y pasivos reconocidos o con compromiso en firme

Los cambios del valor razonable de estos derivados se reconocen en la cuenta de resultados, junto con cualquier cambio en el valor razonable del activo o pasivo objeto de cobertura que sea atribuible al riesgo cubierto.

b) Cobertura de flujos de efectivo

La parte eficaz de cambios en el valor razonable de los derivados designados y que califican como coberturas de flujos de efectivo se reconocen en el patrimonio neto. La ganancia o pérdida correspondiente a la parte no eficaz se reconoce inmediatamente en la cuenta de resultados.

Los importes acumulados en el patrimonio neto se traspasan a la cuenta de resultados en el ejercicio en que la partida cubierta afectará a la ganancia o la pérdida (por ejemplo, cuando la venta prevista que está cubierta tiene lugar). Sin embargo, cuando la transacción prevista que está cubierta resulte en el reconocimiento de un activo no financiero o un pasivo, las pérdidas y ganancias previamente diferidas en el patrimonio neto se traspasan desde el patrimonio neto y se incluyen en la valoración inicial del coste del activo o del pasivo.


Cuando el instrumento de cobertura vence o se vende, o cuando una operación de cobertura deja de cumplir los requisitos para poder aplicar la contabilidad de cobertura, las ganancias o pérdidas acumuladas en el patrimonio neto hasta ese momento continuarán formando parte del mismo y se reconocen en la cuenta de resultados cuando finalmente la transacción anticipada se reconozca.

En ocasiones, y aun teniendo como objetivo la cobertura perfecta de los flujos, desajustes entre las características de las coberturas y de las deudas cubiertas pueden registrarse. A partir del momento en que se detecta, y siempre que ello no implique costes de reajuste desproporcionados, se busca la modificación precisa del derivado para adecuarlo a las nuevas características del subyacente.

Esta circunstancia puede darse en el caso de la existencia de una cobertura contratada en previsión de un subyacente altamente probable, y que exige en el momento de su confirmación un reajuste del derivado para adecuarse al subyacente al que se asigna. Esta situación puede darse, tanto si el derivado no fue designado como cobertura en el momento inicial, como el caso contrario, es decir, habiendo definido el subyacente como una transacción altamente probable.

c) Cobertura de la inversión neta

El Grupo, a través de su filial brasileña CIE Autometal, S.A. hasta octubre del 2014 poseía varias inversiones cuyos activos netos estaban expuestos al riesgo de conversión de moneda extranjera, por estar denominados en moneda distinta a su moneda funcional (dólares americanos y euros).



0L9959170

CLASE 8.ª

EJERCICIO 2014

CIE AUTOMOTIVE, S.A. Y SOCIEDADES DEPENDIENTES

MEMORIA DE LAS CUENTAS ANUALES CONSOLIDADAS DEL EJERCICIO 2014

(Expresada en miles de euros)

El riesgo de tipo de cambio sobre los activos netos de estas operaciones en el extranjero del Grupo se ha gestionado hasta octubre de 2014, en parte, mediante recursos ajenos denominados en dólares americanos y euros formalizados por las sociedades Autometal, S.A. y CIE Autometal, S.A. y, en su caso, mediante la contratación de derivados específicos.

A partir de octubre de 2014 y como consecuencia de la reestructuración societaria por la que CIE Autometal, S.A. ha transferido la participación sobre la sociedad española Participaciones Internacionales Autometal, S.L.U. a CIE Berriz, S.L., el Grupo ha liquidado los derivados de tipo de cambio designados como cobertura de inversión neta denominados en euros.

A 31 de diciembre de 2014 el Grupo mantiene las inversiones cuyos activos netos estaban expuestos al riesgo de conversión de moneda extranjera, denominados en dólares a través de CIE Berriz, S.L. y los recursos ajenos denominados en dólares americanos formalizados por las sociedades Autometal, S.A. y CIE Autometal, S.A.

d) Derivados que no califican para contabilidad de cobertura

Los cambios en el valor razonable de cualquier derivado que no califique para contabilidad de cobertura se reconocen inmediatamente en la cuenta de resultados.

e) Test de efectividad y estimación del valor razonable de los instrumentos derivados de cobertura

Test de efectividad: El método de valoración que adopta el Grupo está en relación a su estrategia de gestión de riesgos. Si los términos principales del instrumento de cobertura y del subyacente cubierto coinciden, los cambios en los flujos de caja atribuibles al riesgo que se cubre pueden compensarse por completo.

El Grupo utiliza indistintamente alguno de los tres métodos disponibles para valorar la efectividad de las coberturas. El más común es el método de compensación (dólar offset) para valorar la efectividad de la cobertura de flujos de caja, tanto de forma retrospectiva como de forma prospectiva.

En función del subyacente y del tipo de cobertura, el Grupo utiliza, así mismo, los métodos de Reducción a la Varianza, y de Recta de Regresión. La única condición es que el método aplicado a cada cobertura para medir la efectividad de la misma se mantenga a lo largo de la vida de la cobertura.

Valoración del instrumento derivado de cobertura: El Grupo utiliza diversas herramientas para la valoración y gestión de su riesgo en derivados. En su caso, la valoración de los instrumentos derivados se efectúa de modo ínterno y se refuerza mediante la aportación de un asesor independiente no vinculado a entidad financiera alguna. Para estas valoraciones se utilizan herramientas de mercado profesional provistas por plataformas licenciadas por Reuters y Bloomberg, así como librerías especializadas en cálculo financiero.

3.3 Estimación del valor razonable

La NIIF 13 Valoración a valor razonable explica como valorar a valor razonable cuando lo exigen otras NIC. La norma establece la información a revelar sobre las valoraciones a valor razonable aplicable también a activos y pasivos no financieros,


La NIIF 13 establece como valor razonable el que se recibiría o pagaría por un activo o pasivo en una transacción ordenada en la fecha de valoración, tanto si es observable como si se ha estimado mediante una técnica de valoración. Para ello se seleccionan los datos coherentes con las características que los participantes en un mercado tendrían en cuenta en la transacción.

La NIIF 13 mantiene los principios de las demás normas si bien establece el marco completo para la valoración a valor razonable cuando ésta es obligatoria con arreglo a otras NIIF y establece la información adicional obligatoria a revelar sobre las valoraciones a valor razonable.

Los requerimientos de la NIIF 13 son atendidos por el Grupo en la valoración a valor razonable de sus activos y pasivos cuando dicho valor razonable es exigido por las demás NIIF.

En base a lo contenido en la NIIF 13 y de acuerdo con la NIIF 7 sobre instrumentos financieros valorados a valor razonable, el Grupo informa sobre la estimación del valor razonable por niveles según la siguiente jerarquía:

- Precios cotizados (no ajustados) en mercados activos para activos o pasivos (Nivel 1).
- Inputs distintos a los precios cotizados que se incluyen en el Nivel 1, que sean observables, ya sea directamente (por ejemplo precios de referencia) o indirectamente (por ejemplo derivados de los precios) (Nivel 2).
- Inputs para el activo o pasivo que no se base en datos observables del mercado (inputs no-observables) (Nivel 3).



0L9959171

CLASE 8.ª

CIE AUTOMOTIVE, S.A. Y SOCIEDADES DEPENDIENTES

MEMORIA DE LAS CUENTAS ANUALES CONSOLIDADAS DEL EJERCICIO 2014

(Expresada en miles de euros)

La siguiente tabla muestra los activos y pasivos del Grupo que se valoran a valor razonable a 31 de diciembre de 2014 comparativamente con el 31 de diciembre de 2013 y el 1 de enero de 2013 (Nota 8):

31 de diciembre de 2014

	Nivel 1	Nivel 2	2014
Activos			
- Derivados	-	215	215
Total Activos a valor razonable	-	215	215
Pasivos			
- Derivados	-	(10.489)	(10.489)
Total Pasivos a valor razonable	-	(10.489)	(10.489)

31 de diciembre de 2013

	Nivel 1	Nivel 2	2013
Activos			
- Activos financieros disponibles para la venta	25.477	-	25.477
- Derivados	-	118	118
- Activos financieros a valor razonable con cambio en resultados	6.105	-	6.105
Total Activos a valor razonable	31.582	118	31.700
Pasivos			
- Derivados	-	(8.051)	(8.051)
Total Pasivos a valor razonable	-	(8.051)	(8.051)

1 de enero de 2013

	Nivel 1	Nivel 2	2013
Activos			
- Activos financieros disponibles para la venta	13.246	-	13.246
- Derivados	-	5.142	5.142
Total Activos a valor razonable	13.246	5.142	18.388
Pasivos			
- Derivados	-	(1.488)	(1.488)
Total Pasivos a valor razonable	-	(1.488)	(1.488)

No hubo transferencias entre los niveles 1 y 2 durante los ejercicios 2014 y 2013.

a) Instrumentos financieros en el Nivel 1

El valor razonable de los instrumentos financieros que se comercializan en mercados activos se basa en los precios de mercado a la fecha del balance. El precio de cotización de mercado que se utiliza para los activos financieros es el precio corriente comprador. Un mercado se considera activo cuando se puede disponer de los precios de cotización de forma fácil y regular a través de una bolsa, de intermediarios financieros, de una institución sectorial, de un servicio de precios o de un organismo regulador, y esos precios reflejan transacciones actuales de mercado que se producen regularmente, entre partes que actúan en condiciones de independencia mutua. El precio de cotización de mercado usado para los activos financieros mantenidos por el Grupo es el precio corriente comprador. Estos instrumentos se incluyen en el Nivel 1.

Los instrumentos incluidos en el Nivel 1 en el ejercicio 2013 eran principalmente aplicaciones financieras en Brasil documentadas en títulos públicos cuyo tipo de interés está indexado a la inflación (Notas del Tesoro Nacional – NTN's) que se encuentran clasificados como activos financieros disponibles para la venta (Nota 8) y como activos financieros a valor razonable con cambio en resultados.

b) Instrumentos financieros en el Nivel 2

El valor razonable de los instrumentos financieros que no cotizan en un mercado activo se determina usando técnicas de valoración. El Grupo utiliza una variedad de métodos como flujos de efectivo descontados estimados y realiza hipótesis que se basan en las condiciones del mercado existentes en cada una de las fechas del balance. Si todos los datos significativos requeridos para calcular el valor razonable de un instrumento son observables, el instrumento se incluye en el Nivel 2.



0L9959172

CLASE 8.ª

CIE AUTOMOTIVE, S.A. Y SOCIEDADES DEPENDIENTES**MEMORIA DE LAS CUENTAS ANUALES CONSOLIDADAS DEL EJERCICIO 2014**

(Expresada en miles de euros)

Las técnicas específicas de valoración de instrumentos financieros incluyen:

- El valor razonable de las permutas de tipo de interés se calcula como el valor actual de los flujos futuros de efectivo estimados.
- El valor razonable de los contratos de tipo de cambio a plazo se determina usando los tipos de cambio a plazo cotizados en el mercado en la fecha del balance.
- Se asume que el valor en libros de los créditos y débitos por operaciones comerciales se aproxima a su valor razonable.
- El valor razonable de los pasivos financieros a efectos de la presentación de información financiera se estima descontando los flujos contractuales futuros de efectivo al tipo de interés corriente del mercado del que puede disponer el Grupo para instrumentos financieros similares.

Los instrumentos incluidos en el Nivel 2 se corresponden con los instrumentos financieros derivados (Nota 8).

Si uno o más de los inputs significativos no se basan en datos observables en el mercado, el instrumento financiero se incluye en el Nivel 3.

La Sociedad no tiene a 31 de diciembre de 2014 ni 2013 activos financieros categorizados en el Nivel 3 ni acuerdos de compensación de activos y pasivos financieros.

3.4 Gestión del riesgo del capital

Los objetivos del Grupo en relación con la gestión del capital son el salvaguardar la capacidad del mismo para continuar como empresa en funcionamiento para procurar un rendimiento para los accionistas así como beneficios para otros tenedores de instrumentos de patrimonio neto y para mantener una estructura óptima de capital reduciendo el coste del mismo

Para poder mantener o ajustar la estructura de capital, el Grupo podría ajustar el importe de los dividendos a pagar a los accionistas, reembolsar capital a los accionistas, emitir nuevas acciones o vender activos para reducir la deuda.

El Grupo hace seguimiento del capital de acuerdo con el índice de apalancamiento, en línea con la práctica del sector. Este índice se calcula como la deuda financiera neta dividida entre el capital total empleado en el negocio. La deuda financiera neta se calcula como el total de recursos ajenos más los pasivos financieros corrientes, menos el efectivo y los equivalentes al efectivo y menos los activos financieros corrientes, tal y como cada uno de estos epígrafes se muestran en las cuentas consolidadas. El capital total empleado en el negocio se calcula como el patrimonio neto, tal y como se muestra en las cuentas consolidadas, más la deuda financiera neta.


En 2014 la estrategia del Grupo, al igual que en ejercicios anteriores, ha consistido en mantener un índice de apalancamiento cercano al 0,50. Los índices de apalancamiento al 31 de diciembre de 2014 y 2013 y a 1 de enero de 2013 fueron los siguientes:

	2014	2013	1 de enero 2013
Recursos ajenos (Nota 20)	1.104.077	977.490	922.692
Pasivos financieros corrientes (Nota 8)	10.489	8.051	1.488
Menos: Efectivo y equivalentes al efectivo y activos financieros corrientes (Notas 8 y 12)	(393.957)	(412.956)	(529.993)
Deuda financiera neta (Nota 3.1.b))	720.609	572.585	394.187
Patrimonio neto	861.632	560.484	505.467
Capital total empleado en el negocio	1.582.241	1.133.069	899.654
Índice de apalancamiento	0,46	0,51	0,44

Al 31 de diciembre de 2014 y 2013, el Grupo, tiene formalizados contratos de créditos y préstamos con instituciones financieras sujetas a la obligación de cumplimiento de ciertos ratios financieros (Nota 20).

4. Estimaciones y juicios contables

Las estimaciones y juicios se evalúan continuamente y se basan en la experiencia histórica y otros factores, incluidas las expectativas de sucesos futuros que se creen razonables bajo las circunstancias actuales.



OL9959173

CLASE 8.ª

CIE AUTOMOTIVE, S.A. Y SOCIEDADES DEPENDIENTES

MEMORIA DE LAS CUENTAS ANUALES CONSOLIDADAS DEL EJERCICIO 2014

(Expresada en miles de euros)

4.1 Estimaciones y juicios contables importantes

El Grupo hace estimaciones y juicios en relación con el futuro. Las estimaciones contables resultantes, por definición, raramente igualarán a los correspondientes resultados reales. A continuación se explican las estimaciones y juicios que tienen un riesgo significativo de dar lugar a un ajuste material en los importes en libros de los activos y pasivos dentro del ejercicio financiero siguiente.

a) Pérdida estimada por deterioro del fondo de comercio

El Grupo comprueba anualmente si el fondo de comercio ha sufrido alguna pérdida por deterioro del valor, de acuerdo con la política contable de la Nota 2.7. Los importes recuperables de las unidades generadoras de efectivo se han determinado en base a cálculos del valor de uso. Estos cálculos requieren el uso de estimaciones (Nota 7).

Si el tipo estimado de descuento revisado que se aplica a los flujos de efectivo descontados hubiese resultado un 10% más alto que las estimaciones de la Dirección, el Grupo seguiría sin necesitar reducir el importe en libros del fondo de comercio (Nota 7).

Con respecto a las hipótesis utilizadas para determinar el EBITDA (beneficio de explotación más amortizaciones y depreciaciones, concepto base para calcular el flujo libre de tesorería) de las UGE's y su crecimiento futuro, se ha utilizado el escenario más conservador de forma que no sean probables distorsiones negativas de este margen bruto. No obstante, simulaciones con otras tasas de crecimiento y modificaciones del 10% de los EBITDA, no muestran riesgo de deterioro en el ejercicio 2014 como en 2013 (Nota 7).

b) Estimación del valor razonable de los activos, pasivos y pasivos contingentes asociados a una combinación de negocios

En las combinaciones de negocios el Grupo, en la fecha de adquisición, procede a clasificar o designar los activos identificables adquiridos y pasivos asumidos según sea necesario y sobre la base de los acuerdos contractuales, condiciones económicas, políticas contables y de explotación u otras condiciones pertinentes que existan en la fecha de adquisición para, posteriormente, proceder a valorar los activos identificables adquiridos y los pasivos asumidos, incluidos los pasivos contingentes, a sus valores razonables en la fecha de su adquisición.

La valoración a valor razonable de los activos adquiridos y pasivos asumidos requiere el uso de estimaciones que dependerán de la naturaleza de dichos activos y pasivos según la clasificación previa realizada y que, con carácter general, se basan en métodos de valoración generalmente aceptados que consideran flujos de efectivo descontados afectos a dichos activos y pasivos, precios de cotización contrastables en mercados activos u otros procedimientos según se desglosa en función de su naturaleza en las correspondientes notas de la memoria. En el caso del valor razonable de activos materiales, fundamentalmente inmuebles afectos a la explotación, el Grupo utiliza valoraciones de expertos independientes.


c) Grado de avance o de terminación de los contratos de construcción

La contabilización de los contratos de construcción de acuerdo al grado de terminación o de avance de los mismos se basa en estimaciones del total de costes incurridos sobre los totales estimados para la realización de la obra. Cambios en estas estimaciones tienen impacto en los resultados reconocidos de las obras en realización. Las estimaciones son continuamente monitorizadas y ajustadas en caso necesario.

d) Impuesto sobre las ganancias

El Grupo está sujeto al impuesto sobre las ganancias en muchas jurisdicciones. Se requiere un grado importante de juicio para determinar la provisión a nivel mundial para el impuesto sobre las ganancias. El Grupo reconoce impuestos diferidos que en aplicación de la normativa vigente de las diferentes administraciones fiscales vienen causados por las múltiples diferencias temporarias de los activos y pasivos. No obstante, existen ciertas transacciones y cálculos para los que la determinación última del impuesto es incierta durante el curso ordinario del negocio. El Grupo tenía reconocidos en ejercicios anteriores provisiones para posibles contingencias fiscales en base a estimaciones de posibles impuestos adicionales.

El cálculo del Impuesto sobre ganancias no ha exigido la realización de estimaciones significativas salvo en la cifra del reconocimiento de créditos fiscales del ejercicio.



OL9959174

CLASE 8.ª

CIE AUTOMOTIVE, S.A. Y SOCIEDADES DEPENDIENTES

MEMORIA DE LAS CUENTAS ANUALES CONSOLIDADAS DEL EJERCICIO 2014

(Expresada en miles de euros)

Si el resultado final real (en las áreas de juicio) difiriese un 10% de las estimaciones de la Dirección, los diferidos de activo disminuirían y el impuesto sobre las ganancias aumentaría en un importe aproximado de 9,8 millones de euros (2013: 2,2 millones de euros), si éstas no fueran favorables, y de forma contraria en un importe aproximado de 4,3 millones de euros (2013: 0,7 millones de euros) si la diferencia fuese favorable.

e) Valor razonable de derivados u otros instrumentos financieros

El valor razonable de aquellos instrumentos financieros que no se negocian en un mercado activo (por ejemplo derivados de fuera del mercado oficial) se determina utilizando técnicas de valoración. El Grupo utiliza su juicio para seleccionar una serie de métodos y realiza hipótesis que se basan principalmente en las condiciones del mercado existentes en la fecha de cada balance.

En la Nota 3.1.a).iii) se incluye el análisis de sensibilidad ante variaciones en las hipótesis principales sobre la valoración de los derivados existentes.

f) Prestaciones por pensiones

El valor actual de las obligaciones por prestaciones a los empleados depende de ciertos factores que se determinan sobre una base actuarial usando una serie de hipótesis. Las hipótesis usadas para determinar el coste (ingreso) neto por pensiones incluyen la tasa de descuento. Cualquier cambio en estas hipótesis tendrá efecto sobre el valor en libros de las obligaciones por pensiones.

El Grupo determina la tasa de descuento apropiada al final de cada año. Esta tasa es el tipo de interés que se debe usar para determinar el valor actual de los flujos de salida de efectivo que se espera que sean necesarios para liquidar las obligaciones por pensiones. A la hora de determinar la tasa de descuento apropiada, el Grupo considera los tipos de interés de bonos empresariales de alta calidad que están denominados en la moneda en la que se pagarán las pensiones, y que tengan unos plazos de vencimiento que se aproximen a los plazos del correspondiente pasivo por pensiones.

Otras hipótesis clave para las obligaciones por prestaciones a los empleados se basan en parte en las condiciones de mercado actuales. En la Nota 24 se incluye más información y análisis de la sensibilidad respecto a las variaciones de las estimaciones más significativas.

g) Garantía de producto


Los riesgos de garantía de productos se reconocen cuando existe una reclamación firme no cubierta por la correspondiente póliza de seguro.

El segmento Soluciones y Servicios (Smart Innovation) generalmente no ofrece, por su tipo de negocio, garantías para sus productos, que sean diferentes de la correcta ejecución de los trabajos que se le contratan. La Dirección estima la provisión correspondiente para reclamaciones futuras por garantía en base a información histórica sobre reclamaciones de garantía, así como tendencias recientes que podrían sugerir que la información pasada sobre el coste puede diferir de las reclamaciones futuras.

4.2 Juicios importantes al aplicar las políticas contables

Los juicios y estimaciones más significativos que han tenido que considerarse a la aplicación de las políticas contables descritas en la Nota 2 corresponden a:

- Premisas y cálculos requeridos en el análisis de deterioro del fondo de comercio, según se describe en las Notas 2.7.a), 4.1.a) y 7
- Estimación de reconocimientos y aplicación de créditos fiscales, según se describe en las Notas 2.20.b), 4.1.d), 23 y 30
- Estimación de las vidas útiles de activos inmovilizados materiales (Nota 2.5)
- Para la valoración de derivados financieros y otros activos, el Grupo, aplica los métodos comúnmente utilizados en los mercados financieros. En general, la valoración de cualquier derivado financiero se basa en el descuento de flujos, método que parte de la curva de tipos de interés, a partir de la cual se obtienen la curva cupón cero, los factores de descuento, y los tipos forward implícitos. En aquellos casos en los que se incorporan elementos opcionales, se utiliza la volatilidad implícita que se cotiza en los mercados y se recurre a los métodos de valoración de opciones, Black-Scholes para opciones Plain Vanilla, o Vanna-Volga cuando se trata de opciones que incorporan condiciones activantes o desactivantes. Se utilizan para ello aplicaciones de mercado profesional, y en su caso se cuenta con la colaboración de un asesor externo independiente.
- Estimación de las prestaciones realizadas por los empleados retribuidas con pagos basados en acciones (Notas 2.22 y 28)
- Grado de avance o de terminación de los contratos de construcción



0L9959175

CLASE 8.ª

CIE AUTOMOTIVE, S.A. Y SOCIEDADES DEPENDIENTES**MEMORIA DE LAS CUENTAS ANUALES CONSOLIDADAS DEL EJERCICIO 2014**
(Expresada en miles de euros)**5. Información financiera por segmentos**

La Comisión Ejecutiva Delegada, compuesta por seis miembros del Consejo de Administración, se ha identificado como la máxima instancia de toma de decisiones operativas del Grupo. Esta Comisión Ejecutiva Delegada revisa la información financiera interna del Grupo a efectos de evaluar su rendimiento y asignar los recursos a los segmentos.

La Dirección ha determinado los segmentos de operación basándose en la estructura de los informes examinados por la Comisión Ejecutiva Delegada.

La Comisión Ejecutiva Delegada analiza el negocio del Grupo CIE Automotive, tanto desde una perspectiva geográfica como desde las distintas líneas de negocio (segmentos) en las que actúa.

El Grupo opera en dos segmentos diferenciados:

- Automoción
- Soluciones y Servicios (Smart Innovation)

En el ejercicio 2012 el Grupo decidió interrumpir las actividades de fabricación de biodiesel a partir de aceite virgen incluyendo la actividad de plantación de materia prima (jatropha) para este tipo de biodiesel y decidió asimismo la venta de la sociedad Biosur Transformación, S.L.U. (Nota 13).

Por otra parte, desde el ejercicio 2013, y como consecuencia de la incertidumbre que el desarrollo del sector de Biocombustibles está presentando tanto en el mercado español, como en el europeo en general, la actividad de producción y comercialización de biocombustibles a partir de aceites reciclados ha ido reduciéndose a la necesaria para rentabilizar las inversiones industriales existentes, quedando esta actividad reducida a un complemento de la desarrollada al amparo del segmento de Automoción, desapareciendo como un segmento diferenciado, por su reducido volumen, e integrándose en el segmento de Automoción dentro del área geográfica Europa-Resto Automoción.

La actividad de los distintos segmentos actuales y su distribución geográfica (en el caso de Automoción) se describe a continuación:

Segmento Automoción

El segmento de Automoción corresponde a la producción de piezas y componentes para la industria del automóvil, actuando como TIER 2 en la mayoría de los casos. Aunque el Grupo suministra directamente a determinados clientes fabricantes de automóviles (OEM's), en estas ocasiones, normalmente el Grupo actúa como TIER 2 al ser los OEM's los que asumen el papel de TIER1.


El modelo de negocio del Grupo se basa en 2 ejes estratégicos, la multitecnología y el mercado global, lo cual implica la capacidad de suministrar cualquier tecnología en cualquier parte del mundo.

- **Multitecnología:** el dominio de diferentes tecnologías y procesos permite ofrecer productos complejos de alto valor añadido. El Grupo tiene capacidad de diseñar y fabricar productos en tecnologías alternativas o complementarias.
- **Mercado global:** Capacidad de industrialización y suministro en cualquier parte del mundo. Los clientes del Grupo son globales y el Grupo tiene capacidad para suministrar a los clientes desde diferentes áreas geográficas.

Tras la operación de incorporación al Grupo de las sociedades adquiridas al grupo Mahindra & Mahindra, así como la creación del grupo Mahindra CIE Automotive, Ltd., el Grupo CIE Automotive ha comenzado a analizar el segmento operativo de automoción en función de sus unidades de gestión, distinguiendo, básicamente, el Grupo Mahindra CIE de los negocios de automoción de Brasil y México; y el resto de sociedades de Automoción localizadas, mayoritariamente, en Europa.

Es decir, los subsegmentos dentro del segmento de Automoción, son los siguientes:

- **NAFTA:**
Este segmento recoge, básicamente, las sociedades del grupo situadas en México y Estados Unidos.
- **Brasil:**
Este segmento recoge, básicamente, las sociedades de Automoción del grupo situadas en Brasil.



OL9959176

CLASE 8.ª

ANEXO 1

CIE AUTOMOTIVE, S.A. Y SOCIEDADES DEPENDIENTES

MEMORIA DE LAS CUENTAS ANUALES CONSOLIDADAS DEL EJERCICIO 2014

(Expresada en miles de euros)

- Mahindra CIE y Asia:

Atendiendo a la nueva realidad del negocio, y a la propia organización del Grupo, este segmento engloba el negocio de fabricación de componentes de forja que existía en el Grupo que incluye los resultados anuales de las sociedades CIE Galfor, S.A.U. y CIE Legazpi, S.A.U. (sociedades españolas) y U.A.B. CIE LT Forge (sociedad lituana) y las sociedades, procedentes de la alianza con el grupo Mahindra, que se incorporaron al Grupo a partir del 4 de octubre de 2013 (Nota 35) situadas en India y Europa y aquellas que se han incorporado en diciembre de 2014 situadas en India e Italia. Adicionalmente, y no siendo significativo como segmento diferenciado, se engloban aquí las sociedades del grupo que operan en el mercado chino.

- Europa - Resto Automoción:

Este segmento recoge todos los negocios de fabricación de componentes no dependientes a 31 de diciembre de 2014, situados básicamente, en Europa.

Segmento Soluciones y Servicios (Smart Innovation)


Las sociedades que integran este segmento ofrecen una suma de soluciones y servicios cuyo objetivo es hacer más eficiente los procesos productivos de sus clientes, siempre bajo el denominador común de una inteligente sensorización y recogida de datos del entorno y una aplicación activa de conocimiento y tecnología (concepto Smart Innovation).

La calificación de solución o servicio obedece al alcance ofertado al cliente: Solución cuando se ofrece eficientar un proceso productivo que el cliente seguirá gestionando. Por el contrario, servicio cuando tomamos un proceso completo de uno de nuestros clientes (outsourcing) y lo pasamos a gestionar de forma íntegra.

Bajo el portfolio anterior, y orientados a clientes en sectores que van desde el Tecnológico, al Energético, Bancario, Salud, Educación hasta el sector Industrial, los rangos de las soluciones y servicios prestados incluyen proyectos integrales de equipamiento hospitalario, de optimización de comunicaciones y corrientes débiles, de construcción de energías renovables, de suministro, sensorización y predicción meteorológica, de eficiencia energética, de diseño y construcción de torres solares, hornos y plantas productivas, soluciones de negocio bancario, estrategias digitales y de comunicación, de farmacia y dietética, etc. y servicios de monitoreo, instalación y mantenimiento de redes de telecomunicaciones, bancarias, educaciones, gubernamentales, mantenimiento industrial, servicios de distribución y procesos comerciales.

En base a lo comentado se ha procedido a reclasificar los segmentos presentados al 1 de enero y 31 de diciembre de 2013 atendiendo a esta nueva clasificación.

La Comisión Ejecutiva Delegada gestiona los segmentos de operación correspondientes a las actividades continuadas basándose, principalmente, en la evolución de las principales magnitudes financieras como son las ventas, el EBITDA (Resultado de explotación más amortizaciones y depreciaciones) y el EBIT (Resultado de explotación). La información recibida por la Comisión Ejecutiva Delegada también incluye los ingresos y gastos financieros y los aspectos impositivos, y de forma global, el resultado de las actividades interrumpidas (Nota 13) aunque estos últimos son analizados de forma conjunta a nivel de Grupo, ya que la gestión de los mismos se realiza básicamente de forma centralizada.



0L9959177

CLASE 8.ª

CIE AUTOMOTIVE, S.A. Y SOCIEDADES DEPENDIENTES

MEMORIA DE LAS CUENTAS ANUALES CONSOLIDADAS DEL EJERCICIO 2014

(Expresada en miles de euros)

a) Información segmentada

Los resultados por segmentos son los siguientes:

	2014					
	Automoción					Total
	NAFTA	Brasil	Mahindra CIE y Asia	Europa-Resto Automoción	Soluciones y Servicios	
Importe de la cifra de negocio	393.325	252.865	607.514	663.053	292.759	2.209.516
Otros gastos e ingresos de explotación (salvo amortizaciones)	(330.048)	(226.001)	(534.990)	(557.112)	(270.502)	(1.918.653)
Amortizaciones y deterioros	(13.143)	(11.673)	(28.381)	(54.787)	(10.696)	(118.680)
Beneficio de explotación	50.134	15.191	44.143	51.154	11.561	172.183
EBITDA	63.277	26.864	72.524	105.941	22.257	290.863


	2013					
	Automoción					Total
	NAFTA	Brasil	Mahindra CIE y Asia	Europa-Resto Automoción	Soluciones y Servicios	
Importe de la cifra de negocio	362.420	329.529	292.459	581.851	156.289	1.722.548
Otros gastos e ingresos de explotación (salvo amortizaciones)	(304.464)	(281.715)	(264.411)	(491.112)	(143.127)	(1.484.829)
Amortizaciones y deterioros	(10.404)	(12.574)	(13.837)	(44.944)	(4.997)	(86.756)
Beneficio de explotación	47.552	35.240	14.211	45.795	8.165	150.963
EBITDA	57.956	47.814	28.048	90.739	13.162	237.719

Los traspasos o transacciones entre segmentos (que no son significativos) se firman bajo términos y condiciones comerciales normales que también están disponibles para terceros no vinculadas.

Otras partidas de los segmentos incluidos en la cuenta de resultados son los siguientes:

	2014					
	Automoción					Total
	NAFTA	Brasil	Mahindra CIE y Asia	Europa-Resto Automoción	Soluciones y Servicios	
Amortizaciones:	(13.143)	(11.673)	(28.381)	(54.787)	(10.696)	(118.680)
Inmovilizado material	(11.846)	(11.457)	(27.568)	(40.783)	(4.417)	(96.071)
Activos intangibles	(1.297)	(216)	(813)	(5.612)	(6.279)	(14.217)
Deterioro de valor	-	-	-	(8.392)	-	(8.392)

	2013					
	Automoción					Total
	NAFTA	Brasil	Mahindra CIE y Asia	Europa-Resto Automoción	Soluciones y Servicios	
Amortizaciones:	(10.404)	(12.574)	(13.837)	(44.944)	(4.997)	(86.756)
Inmovilizado material	(9.613)	(12.310)	(13.358)	(39.859)	(3.365)	(78.505)
Activos intangibles	(791)	(264)	(479)	(5.085)	(1.632)	(8.251)
Deterioro de valor	-	-	-	-	-	-



OL9959178

CLASE 8.ª

CIE AUTOMOTIVE, S.A. Y SOCIEDADES DEPENDIENTES

MEMORIA DE LAS CUENTAS ANUALES CONSOLIDADAS DEL EJERCICIO 2014

(Expresada en miles de euros)

A continuación se incluye una conciliación entre el Resultado de explotación y el Resultado atribuible a la Sociedad dominante al 31 de diciembre de 2014 y 2013:

	2014	2013
Resultado de explotación	172.183	150.963
- Ingresos (gastos) financieros (Nota 29)	(31.909)	(47.695)
- Resultado instrumentos financieros a valor razonable (Nota 29)	(284)	(1.598)
- Variación en el Valor Razonable en activos y pasivos con imputación en resultados (Nota 29)	176	(16.369)
- Participación en el resultado de sociedades método participación	(3.029)	(1.571)
- Impuesto sobre ganancias	(38.672)	3.777
- Resultado después de impuestos actividades interrumpidas (Nota 13)	(355)	(9.621)
- Participaciones no dominantes (beneficio atribuido)	(17.062)	(17.761)
Resultado atribuible a la Sociedad dominante	81.048	60.125

Los activos y pasivos de los segmentos y las inversiones durante el ejercicio han sido los siguientes:

	31 de diciembre de 2014					
	Automoción					Total
	NAFTA	Brasil	Mahindra CIE y Asia	Europa-Resto Automoción	Soluciones y Servicios	
Inversiones de asociadas	420	492	-	543	42	1.497
Resto de activos	411.924	544.734	1.105.754	582.149	545.184	3.189.745
Total activos (1)	412.344	545.226	1.105.754	582.692	545.226	3.191.242
Total pasivos	253.099	436.801	537.383	648.522	436.801	2.312.606
Adiciones de inmovilizado (Notas 6 y 7)	32.435	11.727	21.738	56.502	9.359	131.761
Retiros de inmovilizado netos de amortizaciones (Notas 6 y 7)	(53)	(92)	(474)	(1.020)	(770)	(2.409)
Inversiones netas del ejercicio (Notas 6 y 7) (2)	32.382	11.635	21.264	55.482	8.589	129.352

	31 de diciembre de 2013					
	Automoción					Total
	NAFTA	Brasil	Mahindra CIE y Asia	Europa-Resto Automoción	Soluciones y Servicios	
Inversiones de asociadas	234	326	-	8.825	10.000	19.385
Resto de activos	330.668	433.459	562.273	842.870	159.907	2.329.177
Total activos (1)	330.902	433.785	562.273	851.695	169.907	2.348.562
Total pasivos	216.150	281.248	395.000	755.918	120.926	1.769.242
Adiciones de inmovilizado (Notas 6 y 7)	26.842	23.578	13.542	27.647	15.390	106.999
Retiros de inmovilizado netos de amortizaciones (Notas 6 y 7)	(335)	(203)	(105)	(3.111)	(2.669)	(6.423)
Inversiones netas del ejercicio (Notas 6 y 7) (2)	26.507	23.375	13.437	24.536	12.721	100.576

	1 de Enero de 2013					
	Automoción					Total
	NAFTA	Brasil	Mahindra CIE y Asia	Europa-Resto Automoción	Soluciones y Servicios	
Inversiones de asociadas	-	291	-	10.259	-	10.550
Resto de activos	412.344	501.730	170.194	993.189	107.521	2.184.978
Total activos (1)	412.344	502.021	170.194	1.003.448	107.521	2.195.528
Total pasivos	253.099	226.808	117.013	938.105	133.538	1.668.563
Adiciones de inmovilizado (Notas 6 y 7)	16.774	17.870	8.691	29.363	6.587	79.285
Retiros de inmovilizado netos de amortizaciones (Notas 6 y 7)	(204)	(379)	-	(2.972)	(91)	(3.646)
Inversiones netas del ejercicio (Notas 6 y 7) (2)	16.570	17.491	8.691	26.391	6.496	75.639

(1) No incluye los activos del grupo enajenable clasificados como mantenidos para la venta.

(2) Excluidos los movimientos de fondos de comercio.



0L9959179

CLASE 8.ª

CIE AUTOMOTIVE, S.A. Y SOCIEDADES DEPENDIENTES**MEMORIA DE LAS CUENTAS ANUALES CONSOLIDADAS DEL EJERCICIO 2014**

(Expresada en miles de euros)

Los activos de los segmentos incluyen principalmente inmovilizado material, activos intangibles, existencias, cuentas a cobrar y efectivo de explotación. Se excluyen las inversiones en sociedades participadas integradas en el perímetro de consolidación.

Los pasivos de los segmentos comprenden, principalmente, pasivos de explotación y la financiación a largo plazo, excluyendo las correspondientes al Grupo que se eliminan en consolidación.

En ambos casos se eliminan los activos y pasivos de grupos enajenables clasificados como mantenidos para la venta.

Las inversiones en inmovilizado comprenden altas de inmovilizado material (Nota 6) y activos intangibles (Nota 7).

Los datos correspondientes al importe neto de la cifra de negocios y activos no corrientes por áreas geográficas son los siguientes:

	Importe Neto de la cifra de Negocios		Activos no corrientes (*)		
	2014	2013	2014	2013	1 de enero 2013
AUTOMOCIÓN					
España (**)	201.415	273.909	218.445	205.657	207.035
Resto de Europa	878.978	521.573	472.308	396.705	303.051
Brasil	252.865	329.529	207.996	221.159	249.342
NAFTA	393.325	362.420	261.599	204.781	196.905
Asia (***)	190.174	78.828	459.643	120.656	19.437
Total Automoción	1.916.757	1.566.259	1.619.991	1.148.958	975.770
SOLUCIONES Y SERVICIOS (SMART INNOVATION)					
España	63.906	67.760	89.500	22.880	17.294
Resto mundo	122.339	-	153.342	-	-
América	106.514	88.529	16.457	17.217	16.093
Total Tecnológico	292.759	156.289	259.299	40.097	33.387
TOTAL	2.209.516	1.722.548	1.879.290	1.189.055	1.009.157

(*) Activos no corrientes que no sean instrumentos financieros, activos por impuestos diferidos y activos correspondientes a prestaciones post-empleo.

(**) Las ventas en España del segmento de Automoción van, en su mayoría, dirigidas a clientes finales que se encuentran en el extranjero.


(***) En esta línea se incluyen las sociedades incorporadas en el ejercicio del grupo Mahindra (Notas 1 y 35) residentes en India, registrándose las europeas en su línea separada, así como las sociedades del grupo ubicadas en China.

b) Información sobre clientes

El Grupo tiene un riesgo limitado debido a su política comercial. La máxima facturación por cliente o plataforma en ningún caso supera el 10,5% del total de ingresos ordinarios (2013: 11%).

6. Inmovilizado material

El detalle y los movimientos de las distintas categorías del inmovilizado material se muestran en la tabla siguiente:



OL9959180

CLASE 8.ª

CIE AUTOMOTIVE, S.A. Y SOCIEDADES DEPENDIENTES

MEMORIA DE LAS CUENTAS ANUALES CONSOLIDADAS DEL EJERCICIO 2014
(Expresada en miles de euros)

2014

	Saldo al 31.12.13	Incorporaciones por cambio de perímetro (Nota 35)	Adiciones	Retiros	(*) Traspasos y Otros movimientos	Saldo al 31.12.14
Coste						
Terrenos y construcciones	360.054	69.757	3.093	(473)	16.833	449.264
Instalaciones técnicas y maquinaria	1.211.748	119.235	31.689	(20.814)	73.934	1.415.792
Otro inmovilizado	229.522	11.821	8.866	(2.001)	17.482	265.690
Anticipos e inmovilizaciones materiales en curso	120.396	20.146	80.155	(1.327)	(61.944)	157.426
	1.921.720	220.959	123.803	(24.615)	46.305	2.288.172
Amortización						
Terrenos y construcciones	(123.243)	(15.677)	(12.046)	342	(5.346)	(155.970)
Instalaciones técnicas y maquinaria	(797.532)	(73.076)	(68.204)	18.783	(15.354)	(935.383)
Otro inmovilizado	(224.007)	(15.998)	(15.821)	3.023	(5.683)	(258.486)
	(1.144.782)	(104.751)	(96.071)	22.148	(26.383)	(1.349.839)
Provisiones						
Instalaciones técnicas y maquinaria	(1.978)	-	(8.339)	97	(152)	(10.372)
	(1.978)	-	(8.339)	97	(152)	(10.372)
Valor neto contable	774.960					927.961

(*) Incluye básicamente el efecto de la variación del cambio de la divisa del inmovilizado material de las filiales extranjeras y los traspasos del inmovilizado material en curso al terminado.

2013


	Saldo al 1.1.13	Incorporaciones por cambio de perímetro (Nota 35)	Adiciones	Retiros	(*) Traspasos y Otros movimientos	Saldo al 31.12.13
Coste						
Terrenos y construcciones	297.793	78.749	2.473	(2.668)	(16.293)	360.054
Instalaciones técnicas y maquinaria	990.270	241.276	23.118	(33.049)	(9.867)	1.211.748
Otro inmovilizado	174.978	58.340	4.531	(13.166)	4.839	229.522
Anticipos e inmovilizaciones materiales en curso	94.800	13.095	59.426	(589)	(46.336)	120.396
	1.557.841	391.460	89.548	(49.472)	(67.657)	1.921.720
Amortización						
Terrenos y construcciones	(87.452)	(27.287)	(8.031)	1.221	(1.694)	(123.243)
Instalaciones técnicas y maquinaria	(592.399)	(183.476)	(57.818)	30.307	5.854	(797.532)
Otro inmovilizado	(204.453)	(49.144)	(12.656)	12.795	29.451	(224.007)
	(884.304)	(259.907)	(78.505)	44.323	33.611	(1.144.782)
Provisiones						
Instalaciones técnicas y maquinaria	(2.544)	-	-	1.810	(1.244)	(1.978)
	(2.544)	-	-	1.810	(1.244)	(1.978)
Valor neto contable	670.993					774.960

(*) Incluye básicamente el efecto de la variación del cambio de la divisa del inmovilizado material de las filiales extranjeras y los traspasos del inmovilizado material en curso al terminado.

a) Inmovilizado material por área geográfica

El detalle del inmovilizado material por situación geográfica al 31 de diciembre de 2014 y 2013 y 1 de enero de 2013 se detalla en el cuadro a continuación:

	Millones de euros								
	2014			2013			2012		
	Coste	Amortización acumulada/ Provisiones	Valor neto contable	Coste	Amortización acumulada/ Provisiones	Valor neto contable	Coste	Amortización acumulada/ Provisiones	Valor neto contable
América	597	(297)	300	516	(256)	260	528	(260)	268
Europa	1.440	(966)	474	1.260	(841)	419	999	(613)	386
Asia	251	(97)	154	146	(50)	96	31	(14)	17
	2.288	(1.360)	928	1.922	(1.147)	775	1.558	(887)	671



0L9959181

CLASE 8.ª

CIE AUTOMOTIVE, S.A. Y SOCIEDADES DEPENDIENTES

MEMORIA DE LAS CUENTAS ANUALES CONSOLIDADAS DEL EJERCICIO 2014

(Expresada en miles de euros)

b) Inmovilizado no afecto a la explotación

Al 31 de diciembre de 2014 y de 2013 y a 1 de enero de 2013 no existen elementos significativos de inmovilizado no afectos a la explotación.

c) Inmovilizado material afecto a garantías

Al 31 de diciembre de 2014 existen elementos del inmovilizado material (terrenos y construcciones) con un valor neto contable de 70,6 millones de euros (2013: 94,6 millones de euros; 2012: 18,4 millones de euros) en garantía de deudas con Administraciones Públicas e instituciones financieras cuyo importe pendiente de pago al 31 de diciembre de 2014 es de 30,3 millones de euros (2013: 90,5 millones de euros; 2012: 14,6 millones de euros) (Nota 22).

d) Seguros

El Grupo consolidado tiene contratadas varias pólizas de seguro para cubrir los riesgos a que están sujetos los elementos del inmovilizado material. La cobertura de estas pólizas se considera suficiente.

e) Arrendamientos financieros

Los epígrafes de Instalaciones técnicas y maquinaria incluyen los siguientes importes donde el Grupo es el arrendatario bajo un arrendamiento financiero:

	2014	2013	1 de enero de 2013
Coste arrendamientos financieros capitalizados	26.129	16.833	16.078
Depreciación acumulada	(8.756)	(3.632)	(5.395)
Importe neto en libros	17.373	13.201	10.683

Los importes a pagar de estos arrendamientos financieros se registran en Otros pasivos (Nota 22).

f) Capitalización de intereses

Durante los ejercicios 2014 y 2013 no se han capitalizado intereses por importe significativo.


7. Activos intangibles

El detalle y movimiento de las principales clases de activos intangibles, desglosados entre los generados internamente y otros activos intangibles, se muestran a continuación:

2014:

	Saldo al 31.12.13	Incorporaciones/ (variaciones) del perímetro (Nota 35)	Entradas	Bajas	(*) Trasposos y otros movimientos	Saldo al 31.12.14
Coste						
Fondo de comercio consolidación	378.463	500.454	-	-	18.493	897.410
I+D (desarrollo)	45.805	18.604	3.172	(19)	227	67.789
Aplicaciones informáticas	47.973	9.278	3.450	(2.205)	718	59.214
Anticipos y otros	7.038	13.145	1.336	(11)	(377)	21.131
	479.279	541.481	7.958	(2.235)	19.061	1.045.544
Amortización acumulada	(69.112)	(18.915)	(14.217)	2.196	511	(99.537)
Provisiones	-	-	(53)	-	-	(53)
Valor neto contable	410.167					945.954

(*) Fundamentalmente por el efecto del cambio de divisa.



OL9959182

CLASE 8.ª

CIE AUTOMOTIVE, S.A. Y SOCIEDADES DEPENDIENTES

MEMORIA DE LAS CUENTAS ANUALES CONSOLIDADAS DEL EJERCICIO 2014

(Expresada en miles de euros)

2013:

	Saldo al 1.1.13	Incorporaciones/ (variaciones) del perímetro (Nota 35)	Entradas	Bajas	(*) Trasposos y otros movimientos	Saldo al 31.12.13
Coste						
Fondo de comercio consolidación	306.568	99.272	-	-	(27.377)	378.463
I+D (desarrollo)	49.430	-	2.057	(3.953)	(1.729)	45.805
Aplicaciones informáticas	32.447	4.759	14.641	(3.148)	(726)	47.973
Anticipos y otros	6.455	589	753	(114)	(645)	7.038
	394.900	104.620	17.451	(7.215)	(30.477)	479.279
Amortización acumulada	(61.869)	(4.757)	(8.251)	4.131	1.634	(69.112)
Valor neto contable	333.031					410.167

(*) Fundamentalmente por el efecto del cambio de divisa.

Las incorporaciones/cambios al perímetro de consolidación de los fondos de comercio (Nota 35) corresponden a:

Segmentos	2014	2013
Automoción	326.790	99.272
Soluciones y Servicios (Smart Innovation)	173.664	-
	500.454	99.272


a) Pruebas de pérdida por deterioro del fondo de comercio

El fondo de comercio se ha asignado a las unidades generadores de efectivo (UGE) del Grupo de acuerdo con el criterio de agrupar bajo cada UGE todos los activos y pasivos del Grupo que de forma conjunta e indivisible generan los flujos de caja de un área del negocio desde el punto de vista de tecnología y/o geografía y/o cliente, en función de las sinergias y riesgos que comparten.

Como consecuencia de la operación estratégica con el grupo Mahindra & Mahindra (Nota 1), atendiendo a la nueva realidad del negocio y a la propia organización del Grupo, se ha creado una nueva UGE llamada "Mahindra CIE" que engloba el negocio de fabricación de componentes en forja que existía en el Grupo y que incluye a las sociedades CIE Galfor, S.A.U y CIE Legazpi, S.A.U. (sociedades españolas) y UAB CIE LT. Forge (sociedad lituana), las sociedades que se incorporaron a partir del 4 de octubre de 2013 (Nota 35), Mahindra Forgings, Ltd. (actualmente denominada Mahindra CIE Automotive, Ltd) y sus sociedades filiales (Anexo), Mahindra Composites, Ltd. y Mahindra Hinoday Industries, Ltd., así como las compañías también enmarcadas dentro de la operación estratégica con el grupo Mahindra & Mahindra, y adquiridas en diciembre de 2014, Mahindra Ugine Steel Company, Ltd. (sociedad cotizada en la Bolsa de Valores de Bombay), Mahindra, Mahindra Investments India Private Limited (sociedad no cotizada), Mahindra Gears International Limited (sociedad no cotizada) y sus sociedades filiales.

Por otra parte, el segmento de Soluciones y Servicios (Smart Innovation) tras la incorporación en el segundo semestre y al cierre del ejercicio 2014 de las actividades desarrollada por los subgrupos Beroa, Bilcan y Global Near (Nota 35), se encuentra en la actualidad en un proceso de reorganización interna basada en las características básicas de las actividades globales desarrolladas que han determinado la definición inicial (en el estado actual de desarrollo de las estructuras) de cuatro UGE diferenciadas. El desarrollo futuro de las estructuras de negocio del nuevo conjunto de actividades surgidas al cierre del ejercicio pudiera dar lugar en el futuro a la redefinición de estas UGE.

A continuación se presenta la asignación a nivel de UGE con esta consideración:



0L9959183

CLASE 8.ª

CIE AUTOMOTIVE, S.A. Y SOCIEDADES DEPENDIENTES

MEMORIA DE LAS CUENTAS ANUALES CONSOLIDADAS DEL EJERCICIO 2014

(Expresada en miles de euros)

Unidades Generadoras de Efectivo	Fondo de comercio		
	2014	2013	1 de enero de 2013
Segmento Automoción:			
Resto Automoción (Europa)	136.006	101.607	105.222
Brasil	74.690	85.959	98.617
NAFTA	93.184	75.353	78.039
Mahindra-CIE	398.926	94.677	3.497
Segmento Soluciones y Servicios (Smart Innovation):			
Soluciones	109.936	12.264	12.264
Servicios IT	28.255	8.603	8.929
Servicios Industry	24.336	-	-
Servicios Comercial	32.077	-	-
	897.410	378.463	306.568

El importe recuperable de una UGE se determina en base a cálculos del valor de uso. Estos cálculos usan proyecciones de flujos de efectivo basadas en presupuestos financieros aprobados por la Dirección que cubren un período de cinco años. Los flujos de efectivo más allá del período de cinco años se extrapolan asumiendo una hipótesis prudente respecto a las tasas de crecimiento, inferiores en todo caso a la tasa de crecimiento medio a largo plazo para el negocio en que opera cada una de las UGE.

b) Hipótesis clave usadas en los cálculos del valor de uso


Al igual que en ejercicios anteriores, la tasa de descuento antes de impuestos se ha definido a partir del coste medio ponderado del capital (CMPC) más una prima por el efecto impositivo. Dicha tasa ha sido determinada en base al modelo "Capital Asset Pricing Model" (CAPM), generalmente aceptado para determinar dicho tipo de descuento. En el cálculo de la tasa de descuento se ha considerado, en ciertos casos y adicionalmente, una prima por riesgo específico en atención a las características propias de cada UGE y el perfil de riesgo inherente de los flujos proyectados en cada una de las UGE.

La tasa de descuento aplicada a las proyecciones de flujos de efectivo asciende a:

	2014	2013
Automoción		
Resto Automoción (Europa)	7,09%-15,67%	8,17%-13,17%
Brasil	11,40%	11,02%
NAFTA	7,31%-9,95%	8,03%-10,53%
Mahindra-CIE	7,07%-15,62%	8,17%-14,40%
Soluciones y Servicios (Smart Innovation)		
Soluciones	9,00%-11,00%	9,78%-11,99%
Servicios IT	9,00%-11,00%	9,78%-11,99%
Servicios Industry	9,00%-11,00%	-
Servicios Comercial	9,00%	-

Esta tasa de descuento es después de impuestos y refleja el riesgo específico relacionado con los segmentos relevantes y ha sido aplicada en el análisis de los ejercicios 2014 y 2013.

Las principales variaciones de las tasas de descuento respecto a las utilizadas en el ejercicio anterior vienen determinadas principalmente por las variaciones experimentadas de las tasas libres de riesgo.



OL9959184

CLASE 8.ª

CIE AUTOMOTIVE, S.A. Y SOCIEDADES DEPENDIENTES**MEMORIA DE LAS CUENTAS ANUALES CONSOLIDADAS DEL EJERCICIO 2014**

(Expresada en miles de euros)

El EBITDA (Beneficio de explotación más amortizaciones) presupuestado es el determinado por la dirección del Grupo en sus planes estratégicos considerando una actividad con similar estructura que la actual y basado en la experiencia de los ejercicios anteriores. Estos EBITDA's (resultado de explotación más amortizaciones y depreciaciones) oscilan entre distintas escalas según el tipo de negocio:

	% sobre ventas	
	2014	2013
Automoción	7,78%-34,2%	6%-31%
Soluciones y Servicios (Smart Innovation)	7,5%-11%	7%-10%

A estos EBITDA's se les adicionan los otros movimientos netos previstos de tesorería y los flujos relacionados con impuestos hasta llegar a la tesorería libre después de impuestos generada en cada ejercicio.

El resultado de utilizar flujos de tesorería antes de impuestos y una tasa de descuento antes de impuestos no difiere significativamente del resultado de utilizar flujos de tesorería después de impuestos y una tasa de descuento después de impuestos.


Los flujos de efectivo más allá del período de cinco años, período cubierto por las provisiones del Grupo, se extrapolan asumiendo una hipótesis prudente respecto a la tasa de crecimiento futura prevista (tasa de crecimiento entre el 0% y 3%) basada en las estimaciones de crecimiento de PIB y la tasa de inflación de los diferentes mercados y valorando el nivel necesario de inversión para estos crecimientos.

c) Resultados del análisis

El Grupo ha comprobado que durante los ejercicios 2014 y 2013 los fondos de comercio no han sufrido pérdida alguna por deterioro de valor. En la Nota 4 incluye un análisis de sensibilidad del cálculo de la pérdida por deterioro del fondo de comercio.

Los importes recuperables de las unidades generadoras de efectivo se determinan en base a cálculos del valor de uso, requiriendo para ello el uso de estimaciones. Para el cálculo del valor de uso de los ejercicios 2014 y 2013 se han utilizado hipótesis de flujos de efectivo futuros acordes con la situación global de los mercados en que opera el Grupo, así como la evolución prevista de los mismos.

En la Nota 4.1.a) se incluyen datos sobre la sensibilidad de estos cálculos.



0L9959185

CLASE 8.ª

CIE AUTOMOTIVE, S.A. Y SOCIEDADES DEPENDIENTES

MEMORIA DE LAS CUENTAS ANUALES CONSOLIDADAS DEL EJERCICIO 2014
(Expresada en miles de euros)

8. Activos financieros

	Activos financieros mantenidos a su vencimiento	Activos financieros disponibles para la venta	Activos financieros a valor razonable con cambios en resultados	Instrumentos financieros derivados	Inversiones en asociadas	Total
A 1 de enero de 2013	80.810	13.246	-	3.654	(117)	97.593
Incorporaciones/(variaciones) del perímetro	5.365	-	-	(393)	-	4.972
Altas	34.308	54.983	43.580	-	10.828	143.699
Bajas	(13.686)	(20.722)	(32.502)	(4.329)	9.148	(62.091)
Trasposos y otros movimientos (*)	(18.616)	(9.935)	13.004	784	(439)	(15.202)
Ajuste a valor razonable						
- Por resultados	(6.599)	-	(17.977)	10	-	(24.566)
- Por patrimonio	-	(12.095)	-	(7.659)	-	(19.754)
Resultados de asociadas	-	-	-	-	(1.571)	(1.571)
Al 31 de diciembre de 2013	81.582	25.477	6.105	(**) (7.933)	(***) 17.849	123.080
Incorporaciones/(variaciones) del perímetro (***)	(37.431)	-	-	(448)	(14.299)	(52.178)
Altas	72.193	-	-	-	-	72.193
Bajas	(6.613)	(31.339)	(6.411)	189	(623)	(44.797)
Trasposos y otros movimientos (*)	745	2.645	130	379	63	3.962
Ajuste a valor razonable						
- Por resultados	(565)	(7.926)	176	(284)	-	(8.599)
- Por patrimonio	-	11.143	-	(2.177)	-	8.966
Resultados de asociadas	-	-	-	-	(3.029)	(3.029)
Al 31 de diciembre de 2014	109.911	-	-	(**) (10.274)	(***) (39)	99.598
2014						
No corriente	13.868	-	-	-	-	13.868
Corriente	96.043	-	-	215	-	96.258
Inversiones en asociadas	-	-	-	-	1.497	1.497
2013						
No corriente	27.286	-	-	-	-	27.286
Corriente	54.296	25.477	6.105	118	-	85.996
Inversiones en asociadas	-	-	-	-	19.385	19.385

(*) Incluye básicamente el efecto de la variación del cambio de la divisa de los activos financieros de las filiales extranjeras y trasposos.


(**) Este total se presenta neto de un importe de 10.489 miles de euros (2013: 8.051 miles de euros) correspondiente a pasivos financieros por derivados, registrados en el pasivo del balance consolidado (Nota 8.b).

(***) De este importe, 1.536 miles de euros (2013: 1.536 miles de euros), se registran como provisión no corriente en el pasivo del balance para no dejar el coste de las participaciones en el segmento con saldo negativo (Nota 25).

(***) Incluye, además de las combinaciones de negocios del ejercicio, la baja de la participación al 31 de diciembre de 2013 en el grupo RS debido a la integración del grupo por el método de consolidación global, así como la baja de la participación sobre el Grupo Beroa existente a 31 de diciembre de 2014 y la anulación de los saldos intercompañía que se eliminan con la integración de estas sociedades (Notas 1 y 35).

Todos los activos que están registrados a valor razonable, con excepción de los instrumentos financieros derivados, se negocian en un mercado activo del que se obtiene el valor a cada fecha (Nota 3.3).

Todos los activos financieros que mantiene el Grupo al 31 de diciembre de 2014 y 2013, que no han vencido y que tampoco han sufrido pérdidas por deterioro en el ejercicio, se consideran de alta calidad y no presentan indicios de pérdidas por deterioro.



0L9959186

CLASE 8.^a

CIE AUTOMOTIVE, S.A. Y SOCIEDADES DEPENDIENTES

MEMORIA DE LAS CUENTAS ANUALES CONSOLIDADAS DEL EJERCICIO 2014

(Expresada en miles de euros)

a) Activos financieros mantenidos hasta su vencimiento

	2014	2013	1 de enero de 2013
Depósitos a plazo	57.391	28.888	44.118
Créditos a corto plazo (Nota 36)	52.520	37.321	36.692
Créditos a largo plazo (Nota 36)	-	15.373	-
	109.911	81.582	80.810

Tanto los depósitos a plazo como los créditos devengan un tipo de interés de mercado del país en el que se mantiene el activo financiero.

No se ha reclasificado ningún activo financiero mantenido hasta su vencimiento.

Los activos financieros mantenidos a su vencimiento incorporan un deterioro generado en 2012 y 2013 de 11,3 millones de euros, correspondientes a una situación de problema de liquidez en una de las instituciones financieras brasileñas con las que operaba el Grupo.

La exposición máxima al riesgo de crédito a la fecha de presentación de la información es el importe en libros de los activos.

b) Instrumentos financieros derivados

	2014		2013		1 de enero de 2013	
	Activo	Pasivo	Activo	Pasivo	Activo	Pasivo
Permutas (tipo de interés y otros)						
- coberturas de flujos de efectivo	35	(4.384)	-	(1.095)	-	(767)
- no cobertura	180	-	118	(373)	4.724	-
Contratos a plazo de moneda extranjera – coberturas de flujos de efectivo	-	-	-	-	418	-
Cobertura de inversión neta en el extranjero	-	(6.105)	-	(6.583)	-	(721)
Total	215	(10.489)	118	(8.051)	5.142	(1.488)


• Permutas (tipo de interés y otros)

Los importes del principal nominal de los contratos de permuta de tipo de interés (de variable a fijo) pendientes a 31 de diciembre de 2014 ascienden a 210 millones de euros y 38,3 millones USD y 10 millones de coronas danesas (2013: 47,5 millones de euros y 40 millones USD), los cuales están clasificados como instrumentos de cobertura.

A 31 de diciembre de 2014, los tipos de interés fijo varían entre un 2,06% y un 4,48% (2013: entre el 3,12% y el 4,48%) y el principal tipo de interés variable de referencia es el EURIBOR y LIBOR.

Adicionalmente el Grupo, a través de una de sus filiales brasileñas tenía, a 31 de diciembre de 2013, un préstamo en dólares para el cual se había contratado una permuta de tipo de interés. El principal nominal de este contrato era de 775 miles de euros que se encontraban clasificados como instrumentos de no cobertura. En el ejercicio 2014, ya no está en vigor este contrato.

El 7 de noviembre de 2012 el Grupo, a través de su filial brasileña CIE Autometal, S.A. vendió 2,5 millones de acciones de su filial, también brasileña, Autometal, S.A. Adicionalmente a esta operación fue firmado un derivado asociado al precio de cotización en el mercado. Dado que el Grupo mantiene el riesgo de precio de la acción, de acuerdo con la interpretación de la NIC 39, el Grupo entendió que la inversión financiera debía permanecer registrada en el balance hasta la fecha de término del contrato de derivado, que era el 7 de noviembre de 2013 o hasta la liquidación anticipada de la operación. En diciembre 2012 y a lo largo del ejercicio 2013 fue liquidado de forma anticipada este swap no restando, a 31 de diciembre de 2013 y 2014, saldo alguno.



0L9959187

CLASE 8.ª

CIE AUTOMOTIVE, S.A. Y SOCIEDADES DEPENDIENTES

MEMORIA DE LAS CUENTAS ANUALES CONSOLIDADAS DEL EJERCICIO 2014

(Expresada en miles de euros)

Con fecha 6 de agosto de 2014, la Sociedad ha contratado un derivado asociado al precio de cotización en el mercado de la acción de CIE Automotive, S.A. El subyacente de la operación supone 1,25 millones de acciones, con un valor inicial de 11,121 euros por acción. Este instrumento se encuentra clasificado como de no cobertura.

- Cobertura de flujos de efectivo-moneda extranjera

Al 31 de diciembre de 2014 y 2013 no hay vigente ningún contrato de compraventa de divisas a plazos.

- Cobertura de inversión neta en el extranjero

Tal y como se indica en la Nota 3.1 a), hasta octubre de 2014 la Sociedad dominante a través de sus filiales brasileñas Autometal, S.A. y CIE Autometal, S.A., gestionaba el riesgo de tipo de cambio sobre los activos netos de sus sociedades mexicanas y europeas de automoción, denominados en dólares americanos y euros, respectivamente, mediante coberturas a través de préstamos y derivados de tipo de cambio.

A 31 de diciembre de 2014, parte de los recursos ajenos del Grupo denominados en dólares americanos están designados como cobertura de la inversión neta en las dependientes del segmento automoción en NAFTA del Grupo por importe de 50,6 millones de euros. (62,8 millones de euros a 31 de diciembre de 2013).

Asimismo, parte de los recursos ajenos del Grupo denominados en euros a través de swaps contratados, por importe de 89,6 millones de euros estaban designados a 31 de diciembre de 2013 como cobertura de la inversión neta en las dependientes de Autometal del segmento automoción de Mahindra CIE situadas en Europa. A partir de octubre de 2014 y como consecuencia de la reestructuración societaria por la que CIE Autometal, S.A. ha transferido la participación sobre la sociedad española Participaciones Internacionales Autometal, S.L.U. a CIE Berriz, S.L., el Grupo ha liquidado los derivados de tipo de cambio designados como cobertura de inversión neta por importe de 5,3 millones de euros.


El efecto negativo por diferencias de cambio por importe de 21,5 millones de euros, (32,3 millones de euros a 31 de diciembre de 2013) originada en la conversión de la deuda mencionada, se ha reconocido en patrimonio neto de la sociedad en el Estado del Resultado Global Consolidado.

c) Inversiones en asociadas

Con excepción de las sociedades mencionadas a continuación, todas las sociedades dependientes se han incorporado a la consolidación por el método de integración global.

Las sociedades consolidadas aplicando el método de participación son los siguientes (Nota 1):

	% participación efectiva		Valor participación		Participación en resultados (***)		Total			
	2014	2013	2014	2013	2014	2013	(100%) Activos		(100%) Pasivos	
							2014	2013	2014	2013
Gescrap - Autometal Comercio de Sucatas, Ltd.	30,00%	22,43%	493	326	147	(117)	4.288	2.805	2.468	1.352
Gescrap - Autometal de México, S.A. de CV	30,00%	22,43%	420	234	143	16	6.060	4.228	4.660	3.183
Antolin- Czech Republic, s.r.o.	30,00%	30,00%	191	171	20	(120)	2.019	2.812	1.383	2.246
CIE Automotive Rus, Llc. (**)	-	75,00%	-	114	-	-	-	152	-	-
Beroa Thermal Energy, S.L. (**)	-	21,45%	-	10.000	(2.141)	-	-	143.700	-	107.700
Grupo RS Automotive (**)	-	50,00%	-	7.370	-	(1.138)	-	47.618	-	36.096
Grupo CIE Avtocom	-	50,00%	-	814	(1.359)	(175)	-	8.404	-	6.776
CIE Automotive Hispamolde, S.A. y dependientes	50,00%	50,00%	248	248	-	(1)	498	496	-	-
Centro Near Servicios Financieros, S.L.	14,48%	-	21	-	-	-	5.361	-	5.216	-
Advance Flight Systems, S.L.	18,89%	-	22	-	-	-	158	-	42	-
Refraline Pty. Ltd	-	-	-	-	166	-	-	-	-	-
Otras (*)	-	-	102	108	(5)	(36)	-	-	-	-
			1.497	19.385	(3.029)	(1.571)				



0L9959188

CLASE 8.ª

CIE AUTOMOTIVE, S.A. Y SOCIEDADES DEPENDIENTES

MEMORIA DE LAS CUENTAS ANUALES CONSOLIDADAS DEL EJERCICIO 2014

(Expresada en miles de euros)

La información correspondiente a las inversiones en asociadas al 1 de enero de 2013 se resume a continuación:

	% participación efectiva	Valor participación	Total	
			(100%) Activos	(100%) Pasivos
Gescrap - Autometal Comercio de Sucatas, Ltd.	22,43%	291	2.930	1.633
Grupo RS Automotive	50%	8.588	46.350	32.388
Grupo CIE Avtocon	50%	1.320	10.632	7.990
CIE Automotive Hispamoldes, S.A.	50%	249	498	-
Otras (*)	-	102	-	-
		10.550		

(*) Sociedades poco significativas o en liquidación. La provisión por pérdidas acumuladas de estas inversiones asociadas, así como las pérdidas por compromisos asumidas en las mismas, por un importe de 1.536 miles de euros (31 de diciembre de 2013: 1.536 miles de euros) se incluyen en el epígrafe "Provisiones no corrientes" del pasivo del balance consolidado.

(**) Sociedades consolidadas en 2014 según el método de consolidación global.

(***) Incluye los resultados de las ventas de determinadas participaciones (Nota 1).

Las inversiones en asociadas al cierre del ejercicio 2014 no incluyen fondos de comercio.

No existen pasivos contingentes relacionados con estas inversiones en las sociedades asociadas. Ninguna de estas sociedades cotiza en Bolsa.

d) Activos financieros disponibles para la venta

El importe registrado en este epígrafe a 31 de diciembre de 2013, 25,5 millones de euros, correspondía a aplicaciones financieras en Brasil documentadas en títulos públicos cuyos tipos de interés estaban indexados a la inflación. Durante el ejercicio 2014 se han liquidado la totalidad de estos títulos, teniendo un efecto en la cuenta de pérdidas y ganancias por importe de 7,9 millones de euros aproximadamente.

9. Otros activos no corrientes

Bajo este epígrafe de balance se incluyen básicamente créditos a terceros por valor de 3.168 miles de euros (2.250 miles de euros en 2013) provenientes fundamentalmente del sector de automoción y cuyo detalle por vencimientos es el siguiente:


	2014	2013	1 de enero de 2013
Entre 1 y 2 años	2.124	425	234
Entre 3 y 5 años	768	1.232	770
Más de 5 años	276	593	-
	3.168	2.250	1.004

Los créditos a sociedades del grupo y asociadas y a terceros devengan un tipo de interés variable referenciado al Euribor. En consecuencia, no existen diferencias significativas entre el valor razonable de los mismos y el importe por el que figuran registrados.

10. Clientes y otras cuentas a cobrar

	2014	2013	1 de enero de 2013
Clientes	280.717	158.268	152.688
Clientes por porcentaje de avance de obra	15.117	17.106	13.236
Menos: Provisión por pérdidas por deterioro de cuentas a cobrar	(18.069)	(8.617)	(6.130)
Clientes - Neto	277.765	166.757	159.794
Otras cuentas a cobrar	14.888	18.781	18.253
Total	292.653	185.538	178.047

Los saldos de clientes y deudores no difieren de sus valores razonables en función de sus flujos de efectivo descontados a tipos de mercado.



0L9959189

CLASE 8.^a**CIE AUTOMOTIVE, S.A. Y SOCIEDADES DEPENDIENTES****MEMORIA DE LAS CUENTAS ANUALES CONSOLIDADAS DEL EJERCICIO 2014**

(Expresada en miles de euros)

El epígrafe de clientes recoge aquellos saldos por venta de productos, así como la facturación por obras y servicios realizadas a clientes por trabajos ejecutados o servicios prestados pendientes de cobro al final del ejercicio.

La cifra de clientes por porcentaje de avance de obra recoge la facturación pendiente de emitir a clientes en función del avance de los trabajos en las obras o servicios en curso al cierre de cada ejercicio. Durante el ejercicio 2014 el importe de los ingresos reconocidos de las obras abiertas al cierre del ejercicio en función de su grado de ejecución ha ascendido a 45.097 miles de euros, con una facturación emitida a clientes de 29.980 miles de euros.

Al 31 de diciembre de 2014, el importe de los saldos de clientes y cuentas a cobrar descontados y anticipados en las entidades financieras asciende a 35,2 millones de euros (2013: 35,4 millones de euros). Las operaciones se han contabilizado como un préstamo bancario (Nota 20).

Los importes factorizados o los contratos de venta de saldos de clientes al cierre del ejercicio han sido dados de baja de la cifra de Clientes por cumplir las condiciones para considerarlos factoring sin recurso y haber transmitido, por tanto, los riesgos derivados a las entidades financieras y no mantener el Grupo involucración continuada con los mismos. Al 31 de diciembre de 2014, este importe asciende a 202,3 millones de euros (2013: 112,6 millones de euros).

No existe concentración de riesgo de crédito con respecto a las cuentas comerciales a cobrar, dado que el Grupo tiene un gran número de clientes, distribuidos por todo el mundo (Nota 5).

Por otra parte, históricamente se ha considerado que por las características de los clientes del Grupo, que los saldos a cobrar con vencimiento menor de 60 días, para el segmento de automoción, y de entre 120 y 180 días, para el segmento de Smart Innovation (Nota 5), no tienen riesgo de crédito por entrar dentro del período de cobro normal del sector. A pesar de la coyuntura que ha atravesado el sector, el Grupo sigue considerando buena la calidad crediticia de estos saldos pendientes y entiende que no han sufrido deterioro alguno ni se encuentran en mora. En su mayor parte son pagos asociados a discrepancias comerciales de resolución a corto plazo.

Al 31 de diciembre de 2014 han vencido cuentas a cobrar a más de 60 días por importe de 33,1 millones de euros (2013: 19,4 millones de euros), si bien la mayor parte de ellas tampoco han sufrido deterioro, dado que corresponden a diversos clientes sobre los que no existe historial de morosidad. Adicionalmente muchos pagos están relacionados con hitos en la industrialización o grado de avance de proyectos.

El análisis por antigüedad de estas cuentas es la siguiente:


	2014	2013	1 de enero de 2013
Entre 2 y 4 meses	8.393	6.204	4.726
Entre 4 meses y 12 meses	7.446	5.416	7.639
Más de 12 meses	17.272	7.825	7.330
	33.111	19.445	19.695
(Provisión)	(18.069)	(8.617)	(6.130)
	15.042	10.828	13.565

Las cuentas a cobrar que han sufrido una pérdida por deterioro y por tanto han sido provisionadas corresponden principalmente a saldos con antigüedad superior a 18 meses. Se espera recuperar parte de las citadas cuentas a cobrar provisionadas. El resto de las cuentas incluidas en las cuentas a cobrar no contienen activos que hayan sufrido un deterioro de valor.

La calidad crediticia de los saldos de clientes que no han vencido y no han sufrido pérdidas por deterioro se puede clasificar como alta y sin riesgo de crédito.

El Grupo mantiene para una parte de sus ventas, seguros de crédito que cubren la insolvencia de hecho, la insolvencia de derecho y el riesgo comercial y político. Los contratos de seguro de crédito están materializados a través de aseguradoras internacionales de primer orden, oscilando el porcentaje de garantía entre un 85% y un 99% (tanto en 2014 como en 2013).

La exposición máxima al riesgo de crédito a la fecha de prestación de la información es el valor en libros de cada una de las cuentas a cobrar desglosadas anteriormente.



0L9959190

CLASE 8.ª

CIE AUTOMOTIVE, S.A. Y SOCIEDADES DEPENDIENTES

MEMORIA DE LAS CUENTAS ANUALES CONSOLIDADAS DEL EJERCICIO 2014

(Expresada en miles de euros)

Los importes en libros de las cuentas a cobrar están denominados en las siguientes monedas (miles de euros):

	2014	2013	1 de enero de 2013
Euros	121.038	70.676	68.015
Dólares americanos	70.116	41.584	39.764
Reales brasileños	30.824	24.655	40.176
Rupias	32.825	12.457	-
Otras	41.031	26.002	17.969
	295.834	175.374	165.924

El movimiento para el Grupo de las provisiones por pérdidas por deterioro en los ejercicios 2014 y 2013 corresponde a los siguientes importes y conceptos:

	2014	2013	1 de enero de 2013
Saldo inicial	8.617	6.130	6.027
Incorporaciones/(salidas) del perímetro	9.413	1.819	101
Dotaciones (Nota 27)	1.964	2.653	2.056
Recuperaciones (Nota 27)	(1.725)	(678)	(390)
Resultado de actividades interrumpidas	-	(78)	23
Cancelaciones de saldos	(200)	(1.229)	(1.687)
Saldo final	18.069	8.617	6.130

11. Existencias

	2014	2013	1 de enero de 2013
Comerciales	13.424	8.853	16.552
Materias primas y aprovisionamientos	130.745	91.830	66.267
Productos en curso y semiterminados	63.937	55.083	50.782
Productos terminados	65.313	56.711	44.346
Anticipo a proveedores	15.490	9.553	7.371
	288.909	222.030	185.318


La Sociedad del grupo Vía Operador Petrolífero, S.L.U., por ser operador petrolífero está sujeto al dispositivo legal de mantenimiento de un stock mínimo de seguridad. Para el mantenimiento de dicho stock mínimo, a 31 de diciembre de 2014 y de 2013, no ha tenido necesidad de arrendar cantidad alguna (Nota 1.2).

El Grupo mantiene pólizas de seguro contratadas para la cobertura de los riesgos sobre sus inventarios y considera que dicha cobertura es suficiente.

El coste de existencias reconocido como gasto e incluido en el coste de bienes vendidos se desglosa como sigue:

Ejercicio 2014

	Comerciales y Materias primas y aprovisionamientos	Productos en curso y terminados	Total
Saldo inicial	100.683	111.794	212.477
Incorporaciones/(salidas) al perímetro	23.515	13.595	37.110
Compras/Variación de provisiones	1.286.307	(630)	1.285.677
Otros movimientos (*)	5.766	(2.172)	3.594
Saldo final	(144.169)	(129.250)	(273.419)
Coste de ventas	1.272.102	(6.663)	1.265.439



0L9959191

CLASE 8.ª

CIE AUTOMOTIVE, S.A. Y SOCIEDADES DEPENDIENTES

MEMORIA DE LAS CUENTAS ANUALES CONSOLIDADAS DEL EJERCICIO 2014

(Expresada en miles de euros)

Ejercicio 2013

	Comerciales y Materias primas y aprovisionamientos	Productos en curso y terminados	Total
Saldo inicial	82.819	95.128	177.947
Incorporaciones/(salidas) al perímetro	16.841	34.269	51.110
Compras/Variación de provisiones	993.961	(14.053)	979.908
Otros movimientos (*)	(2.617)	(5.179)	(7.796)
Saldo final	(100.683)	(111.794)	(212.477)
Coste de ventas	990.321	(1.629)	988.692

(*) Corresponde básicamente al efecto de la variación del tipo de cambio en las sociedades ubicadas en el extranjero.

El valor de las existencias de productos en curso y terminados incluye el valor de las siguientes provisiones por obsolescencia cuyos movimientos se presentan a continuación:

	Importe
A 1 de enero de 2013	9.977
Incorporaciones/(variaciones) del perímetro	2.263
Dotaciones	2.371
Cancelación de saldos/Traspasos	(7.522)
Al 31 de diciembre de 2013	7.089
Incorporaciones/(variaciones) del perímetro	7.144
Dotaciones	1.615
Cancelación de saldos/Traspasos	(580)
Al 31 de diciembre de 2014	15.268

12. Efectivo y equivalente al efectivo

El efectivo y otros medios líquidos al 31 de diciembre de 2014 y al 1 de enero y 31 de diciembre de 2013 se desglosan en:


	2014	2013	1 de enero de 2013
Caja y bancos	137.251	164.578	121.841
Depósitos en entidades de crédito a corto plazo	160.448	162.382	346.610
	297.699	326.960	468.451

Los depósitos en entidades de crédito a corto plazo corresponden a inversiones de tesorería excedentarias con vencimiento inferior a tres meses o con disponibilidad inmediata.

Estos depósitos generan un tipo de interés anual de mercado (en función del país) que ha oscilado en función de la divisa entre 0,2% y 12,0% (2013: 1,9 % y 8,49%).

Los importes en libros de tesorería de las sociedades del Grupo están denominados en las siguientes monedas:

	2014	2013	1 de enero de 2013
Euros	73.613	129.855	122.256
Dólares americanos	86.491	55.869	51.550
Reales brasileños	95.884	121.197	271.960
Rupias	1.865	491	-
Otras	39.846	19.548	22.685
	297.699	326.960	468.451



0L9959192

CLASE 8.ª

CIE AUTOMOTIVE, S.A. Y SOCIEDADES DEPENDIENTES

MEMORIA DE LAS CUENTAS ANUALES CONSOLIDADAS DEL EJERCICIO 2014

(Expresada en miles de euros)

13. Activos de grupo enajenable de elementos clasificado como mantenidos para la venta y actividades interrumpidas

a) Segmento Automoción

El Grupo en 2012 tomó la decisión de interrumpir las actividades de fabricación de biodiesel a partir de aceite virgen incluyendo la actividad de plantación de materia prima (jatropha) para este tipo de biodiesel, así como la venta de la sociedad filial Biosur Transformación, S.L.U. Al cierre del ejercicio 2014 y 2013 se mantiene el compromiso con el plan de venta que aún no se ha materializado debido a que las ofertas recibidas por el Grupo no han satisfechos sus expectativas. Estas actividades son claramente identificables, tanto desde un punto de vista operativo como a efectos de información financiera y representaban una línea de negocio diferenciada.

Adicionalmente, también en 2012 se tomó la decisión de abandonar una línea de producción única en el Grupo dedicada al diseño, fabricación y suministro de ciertos componentes de automoción para el mercado de "equipo motor", donde la filial Tarabusi, S.A.U. (fusionada en 2013 en Alcasting Legutiano, S.L.U.) actuaba como TIER1 con relación directa con los fabricantes de vehículos, actividad identificable y separable dentro de la filial Tarabusi, S.A.U. (fusionada en 2013 en Alcasting Legutiano, S.L.U.). Sus activos netos fueron valorados a su valor recuperable.

A 31 de diciembre de 2014, no quedan activos en el balance del grupo asociados a esta línea de producción y durante el ejercicio 2014 el efecto en resultados de la misma ha sido cero.

b) Segmento Soluciones y Servicios (Smart Innovation)

El subgrupo Beroa tomó la decisión a finales del ejercicio 2013 de interrumpir la actividad de fabricación de hormigoneras llevada a cabo por la sociedad filial alemana Karrena Betonanlagen und Fahrnischer, GmbH. Esta actividad es claramente identificable, tanto desde el punto de vista operativo como a efectos de información financiera, representa una línea de negocios separada dentro del negocio del subgrupo y corresponde a una entidad jurídica separada. Sus activos netos han sido valorados a su valor razonable. Desde la toma de decisión de interrumpir su actividad, la sociedad ha llevado a cabo una actividad operativa residual y se encuentra realizando sus activos netos, que son básicamente corrientes.


La información de los activos y pasivos del Grupo enajenable de elementos clasificados como mantenidos para la venta de las situaciones descritas anteriormente se resumen en el siguiente cuadro:

Activos de grupo enajenable de elementos clasificado como mantenido para la venta

	2014	2013	1 de enero 2013
Inmovilizado material	20.937	23.188	36.836
Existencias	192	192	192
Otros activos corrientes	1.356	1.552	1.033
Otros activos no corrientes	2.153	-	-
Efectivo y equivalentes al efectivo	-	18	752
Total	24.638	24.950	38.813

Pasivos de grupo enajenable de elementos clasificados como mantenido para la venta

	2014	2013	1 de enero de 2013
Subvenciones de capital	1.057	986	986
Impuestos diferidos de pasivo	352	423	423
Recursos ajenos	53	204	372
Cuentas a pagar	643	510	458
Otros pasivos corrientes	262	208	564
Total	2.367	2.331	2.803



0L9959193

CLASE 8.ª

EJERCICIO 2014

CIE AUTOMOTIVE, S.A. Y SOCIEDADES DEPENDIENTES**MEMORIA DE LAS CUENTAS ANUALES CONSOLIDADAS DEL EJERCICIO 2014**

(Expresada en miles de euros)

Se han incluido los deterioros de valor estimados por los valores recuperables de cada activo.

Para la situación específica de la sociedad dependiente Biosur Transformación, S.L.U., el Grupo decidió realizar en el ejercicio 2013 una valoración del negocio basada en el valor de recuperación de los activos netos de la compañía. Para realizar esta valoración de activos, se encargó un estudio independiente a un experto de reconocido prestigio. Cada uno de los elementos definidos en la valoración fue calificado en función de sus características cualitativas y dimensionado en función de sus características cuantitativas. Una vez analizadas estas características se procedió a la determinación del valor del importe recuperable de los mismos, utilizándose como base los precios de cotización, en los mercados activos más relevantes, para cada caso.

El deterioro registrado en el ejercicio 2013 ascendió a 12,3 millones de euros en el ejercicio 2013.

En el ejercicio 2014 se han reevaluado todas las hipótesis de las valoraciones, no resultando modificación alguna en las estimaciones sobre el valor de venta de los activos netos de la compañía, por lo que no se ha realizado deterioro adicional alguno.

El análisis del resultado de todas las actividades interrumpidas comentadas en los párrafos anteriores, y el resultado reconocido en la valoración de los activos o grupo enajenable, es como sigue:


	2014	2013
Importe neto de la cifra de negocios	222	2.918
Variación de existencias	-	9
Otros ingresos	117	611
Total ingresos	339	3.538
Consumos	(316)	(343)
Gastos de personal	296	(3.203)
Amortizaciones	(73)	(92)
Deterioro de inmovilizado	(43)	(11.514)
Otros gastos	(487)	(1.451)
Total gastos	(623)	(16.603)
Beneficio/(Pérdida) antes de impuestos de actividades interrumpidas	(284)	(13.065)
Impuestos	(71)	3.444
BENEFICIO/(PÉRDIDA) DESPUÉS DE IMPUESTOS DE ACTIVIDADES INTERRUPTIDAS	(355)	(9.621)

Los flujos de efectivo generados por estas operaciones interrumpidas son los siguientes:

	2014	2013
Flujos de efectivo de las actividades de explotación	386	(2.678)
Flujos de efectivo de las sociedades de inversión	-	2.113
Flujos de efectivo de las actividades de financiación	(151)	(169)
Flujos de efectivo totales	235	(734)

Los flujos de efectivo de las actividades de explotación se desglosan en:

	2014	2013
Resultado antes de impuestos	(284)	(13.065)
Impuestos pagados	-	-
Ajustes al resultado:		
-Ajustes por deterioro de valor	176	12.300
-Amortizaciones	73	92
-Resultado en la venta de inmovilizado	43	(786)
-Provisiones	27	-
Variaciones de circulante	351	(1.219)
Flujos de efectivo de las actividades de explotación	386	(2.678)



0L9959194

CLASE 8.ª

CIE AUTOMOTIVE, S.A. Y SOCIEDADES DEPENDIENTES

MEMORIA DE LAS CUENTAS ANUALES CONSOLIDADAS DEL EJERCICIO 2014

(Expresada en miles de euros)

14. Capital social y prima de emisión

	Nº de acciones (miles)	Capital suscrito	Prima de emisión	Acciones propias	Total
A 1 de enero de 2013	114.000	28.500	33.752	(53.230)	9.022
Ampliación de capital	4.820	1.205	27.715	-	28.920
Adquisición/venta de acciones propias	-	-	-	53.230	53.230
Al 31 de diciembre de 2013	118.820	29.705	61.467	-	91.172
Ampliación de capital	10.180	2.545	90.704	-	93.249
Al 31 de diciembre de 2014	129.000	32.250	152.171	-	184.421

a) Capital suscrito

En el ejercicio 2014 se ha acordado llevar a cabo una ampliación de capital mediante una operación de colocación privada acelerada con exclusión del derecho de suscripción preferente de 10.179.954 nuevas acciones representativas de un 7,89% del total capital social de la Sociedad después de la ampliación y por un importe total efectivo de 93.248.378,64 euros, de los cuales 2.544.988,50 euros corresponden al valor nominal de las acciones mientras que 90.703.390,14 euros corresponden a la prima de emisión de las acciones. El precio de emisión de las acciones ordinarias de nueva emisión ha ascendido a 9,16 euros, de los que 0,25 euros corresponden al valor nominal y 8,91 euros a la prima de emisión de acciones. Con fecha 6 de junio de 2014 se ha inscrito en el Registro Mercantil de Bizkaia la escritura de Ampliación de Capital, con fecha 10 de junio de 2014 las Sociedades Rectoras de las Bolsas españolas han acordado su admisión a negociación y con fecha 11 de junio de 2014 se ha hecho efectiva la contratación de las nuevas acciones.

En el ejercicio 2013 se acordó ampliar el capital social en 1.205.011,50 euros mediante la emisión y puesta en circulación de 4.820.046 acciones ordinarias de 0,25 euros de valor nominal cada una de ellas con una prima de emisión de 5,75 euros por acción, cuyo desembolso se realizó en el momento de la escrituración de la ampliación de capital mediante aportaciones dinerarias el 4 de octubre de 2013. Dicha emisión de acciones se realizó con supresión del derecho de suscripción preferente por parte de los accionistas hasta dicho momento para dar entrada en el accionariado de CIE Automotive, S.A. a Mahindra & Mahindra, Ltd. (Nota 1).

De acuerdo con lo anterior, el capital social de CIE Automotive, S.A. al 31 de diciembre de 2014 está representado por 129.000.000 acciones ordinarias, representadas mediante anotaciones en cuenta, de 0,25 euros de valor nominal cada una, totalmente desembolsadas, admitidas a cotización en la Bolsa española (2013: 118.820.046 acciones ordinarias de 0,25 euros de valor nominal). Las sociedades que, directa o indirectamente, participan en el capital social en un porcentaje superior al 10% son las siguientes:

	% de participación	
	2014	2013
Corporación Gestamp, S.L.	(*) 22,909%	(*) 24,871%
Mahindra & Mahindra, Ltd	(**) 12,435%	(**) 13,500%
Elidoza Promoción de Empresas, S.L.	9,602%	10,424%


(*) Directamente un 9,808% e, indirectamente, a través de Risteel Corporation, B.V., el 13,101% restante (2013: Directamente un 10,648% e, indirectamente, a través de Risteel Corporation, B.V., el 14,223% restante).

(**) Indirectamente a través de Mahindra Overseas Investment Company Mauritius Limited.

El valor de cotización de la acción de la Sociedad dominante, CIE Automotive, S.A., cotizada en la Bolsa de Madrid ascendía al 31 de diciembre de 2014 a 11,265 euros.

b) Prima de emisión de acciones

Esta reserva es de libre distribución.



OL9959195

CLASE 8.ª**CIE AUTOMOTIVE, S.A. Y SOCIEDADES DEPENDIENTES****MEMORIA DE LAS CUENTAS ANUALES CONSOLIDADAS DEL EJERCICIO 2014**
(Expresada en miles de euros)**c) Acciones propias**

Al 31 de diciembre de 2014 y 2013 la Sociedad dominante no dispone de acciones propias en autocartera ni se han producido movimientos en el ejercicio 2014.

El movimiento de las acciones propias durante el ejercicio 2013 se desglosa en el cuadro siguiente:

	2013	
	Número de acciones	Importe
Saldo inicial	10.164.617	53.230
Adquisiciones	1.056.043	6.079
Retiros	(11.220.660)	(59.309)
Saldo final	-	-

Durante el ejercicio 2013 y hasta el 4 de octubre, la Sociedad dominante adquirió un total de 1.056.043 acciones (0,926% de los derechos de voto totales existentes con carácter previo a la ampliación de capital realizada con efectos 4 de octubre de 2013) y enajenó al grupo Mahindra la totalidad de 11.220.660 acciones (9,843% de los mencionados derechos de voto totales), que tenían en propiedad a dicha fecha. Por consiguiente, la autocartera de CIE Automotive, S.A. desde el 4 de octubre de 2013 es nula.

Asimismo, se encuentra vigente hasta el 30 de abril de 2019, inclusive, el mandato conferido por la Junta General de Accionistas celebrada el 30 de abril de 2014, en virtud del cual la Junta General de Accionistas de la Sociedad se encuentra facultado para adquirir, en cualquier momento, y cuantas veces lo estime oportuno, acciones de CIE Automotive, S.A., por cualquiera de los medios admitidos en Derecho, incluso con cargo a beneficios del ejercicio y/o reservas de libre disposición, así como a que se puedan enajenar o amortizar posteriormente las mismas, todo ello de conformidad con el artículo 146 y concordantes de la Ley de Sociedades de Capital.

15. Ganancias acumuladas

Los movimientos habidos en las cuentas de Ganancias acumuladas han sido los siguientes:

	Ganancias acumuladas y reservas de primera conversión				Diferencia acumulada de tipo de cambio (Nota 16)	Total
	Reserva Legal	Reserva Sociedades consolidadas y efecto de primera conversión (Nota 17)	Pérdidas y ganancias	Subtotal		
A 1 de enero de 2013	5.700	334.801	61.028	401.529	(54.730)	346.799
Reparto del resultado 2012	-	42.406	(61.028)	(18.622)	-	(18.622)
Ingresos/(gasto) neto reconocido directamente en patrimonio neto	-	(29.494)	60.125	30.631	(40.641)	(10.010)
Resultado por venta de acciones propias	-	7.981	-	7.981	-	7.981
Variación del perímetro y combinaciones de negocio (Nota 35)	-	17.456	-	17.456	(609)	16.847
Otros movimientos	-	(3.100)	-	(3.100)	580	(2.520)
Al 31 de diciembre de 2013	5.700	370.050	60.125	435.875	(95.400)	340.475

	Ganancias acumuladas y reservas de primera conversión				Diferencia acumulada de tipo de cambio (Nota 16)	Total
	Reserva Legal	Reserva Sociedades consolidadas y efecto de primera conversión (Nota 17)	Pérdidas y ganancias	Subtotal		
Al 31 de diciembre de 2013	5.700	370.050	60.125	435.875	(95.400)	340.475
Reparto del resultado 2013	241	37.580	(60.125)	(22.304)	-	(22.304)
Ingresos/(gasto) neto reconocido directamente en patrimonio neto	-	(13.861)	81.048	67.187	9.571	76.758
Resultado por venta de acciones propias	-	-	-	-	-	-
Variación del perímetro y combinaciones de negocio (Nota 35)	-	(19.863)	-	(19.863)	15.239	(4.624)
Otros movimientos	-	(7)	-	(7)	-	(7)
Al 31 de diciembre de 2014	5.941	373.899	81.048	460.888	(70.590)	390.298



0L9959196

CLASE 8.ª

CIE AUTOMOTIVE, S.A. Y SOCIEDADES DEPENDIENTES

MEMORIA DE LAS CUENTAS ANUALES CONSOLIDADAS DEL EJERCICIO 2014

(Expresada en miles de euros)

a) Reserva legal

De acuerdo con el Texto Refundido de la Ley de Sociedades de Capital, debe destinarse una cifra igual al 10% del beneficio del ejercicio a la reserva legal hasta que ésta alcance, al menos, el 20% del capital social. A 31 de diciembre de 2013, tras la ampliación de capital llevada a cabo en el ejercicio 2013 el importe de la reserva no alcanzaba este límite. La distribución del resultado del 2013 ha contemplado la dotación del 10% del resultado del ejercicio de manera que la reserva legal alcance el límite mínimo correspondiente de la reserva legal. A 31 de diciembre de 2014, tras la ampliación de capital llevada a cabo en el ejercicio 2014 el importe de la reserva no alcanza de nuevo este límite.

La reserva legal podrá utilizarse para aumentar el capital en la parte de su saldo que exceda del 10% del capital ya aumentado.

Salvo para la finalidad mencionada anteriormente, y mientras no supere el 20% del capital social, esta reserva sólo podrá destinarse a la compensación de pérdidas y siempre que no existan otras reservas disponibles suficientes para este fin.

b) Dividendos pagados

Con fecha 17 de diciembre de 2014, el Consejo de Administración aprobó el desembolso de un dividendo a cuenta de resultados del ejercicio 2014 de 0,1 euros por acción con derecho a dividendo, lo que suponía un total de 12.900 miles de euros. El desembolso se ha hecho efectivo el 5 de enero de 2015.

Estas cantidades a distribuir no excedían de los resultados obtenidos desde el fin del último ejercicio, deducida la estimación del impuesto sobre sociedades a pagar de dichos resultados, en línea con lo establecido en el artículo 277 de la Ley de Sociedades de Capital.

El estado contable provisional sobre el 30 de noviembre de 2014 que ha sido formulado de acuerdo con los requisitos legales y que ponía de manifiesto la existencia de liquidez suficiente para la distribución del mencionado dividendo, se expresa en miles de euros a continuación:


Estado provisional de liquidez	Importe
Previsión de beneficios:	
- Beneficios netos disponibles del ejercicio 2014	44.681
A deducir:	
- Reservas legales a dotar	-
Cantidad máxima de posible distribución	44.681
Cantidad que se propone distribuir	(12.900)
Previsiones de tesorería a un año	89.000
Saldo de tesorería previsto antes del pago del dividendo	56.802
Importe del dividendo a cuenta	(12.900)

Con fecha 30 de abril de 2014 la Junta General de Accionistas de CIE Automotive, S.A. ha acordado la distribución del resultado individual del ejercicio 2013, aprobando el reparto de un dividendo complementario de 0,09 euros brutos por acción con derecho a dividendo, lo que ha supuesto un total de 11.610 miles de euros. El desembolso se ha hecho efectivo el 3 de julio de 2014.

Con fecha 16 de diciembre de 2013, el Consejo de Administración aprobó el desembolso de un dividendo a cuenta de resultados del ejercicio 2013 de 0,09 euros brutos por cada acción con derecho a dividendo, lo que suponía un total de 10.694 miles de euros. El desembolso se ha hecho efectivo el 3 de enero de 2014.

Estas cantidades a distribuir no excedían de los resultados obtenidos desde el fin del último ejercicio, deducida la estimación del impuesto sobre sociedades a pagar de dichos resultados, en línea con lo establecido en el artículo 277 de la Ley de Sociedades de Capital. Así mismo, se formuló el estado contable provisional con los requisitos legales y que ponía de manifiesto la existencia de liquidez suficiente para la distribución del mencionado dividendo.

Con fecha 30 de abril de 2013, la Junta General de Accionistas de CIE Automotive, S.A. acordó la distribución del resultado individual del ejercicio 2012, aprobando el reparto de un dividendo complementario de 0,09 euros brutos por acción con derecho a dividendo, lo que supuso un total de 9.277 miles de euros. El desembolso se hizo efectivo el 3 de julio de 2013.



0L9959197

CLASE 8.^a

REPUBLICA ESPAÑA

CIE AUTOMOTIVE, S.A. Y SOCIEDADES DEPENDIENTES

MEMORIA DE LAS CUENTAS ANUALES CONSOLIDADAS DEL EJERCICIO 2014

(Expresada en miles de euros)

Con fecha 19 de diciembre de 2012, el Consejo de Administración aprobó el desembolso de un dividendo a cuenta de resultados del ejercicio 2012 de 0,09 euros brutos por cada acción con derecho a dividendo, lo que suponía un total de 9.345 miles de euros. El desembolso se hizo efectivo el 3 de enero de 2013.

c) Propuesta de distribución de resultados

La propuesta de distribución del resultado de 2014 de la Sociedad dominante calculado en base a principios de contabilidad aplicables en España (legislación aplicable a la Sociedad dominante) a presentar a la Junta General de Accionistas, así como la distribución de 2013 aprobada es la siguiente:

	Bajo criterio PGCA	
	2014	2013
Base de reparto		
Pérdidas y ganancias del ejercicio	48.978	37.110
Distribución		
A reservas voluntarias	22.669	15.481
A reserva legal	509	241
A dividendo a cuenta	12.900	10.694
A dividendo complementario	12.900	10.694
	48.978	37.110

16. Diferencia acumulada de tipo de cambio

El desglose de la diferencia acumulada de conversión por segmentos al cierre de los ejercicios 2014 y 2013, y al 1 de enero de 2013 es el siguiente:

	2014	2013	1 de enero de 2013
Segmentos			
Segmento Automoción	(68.156)	(90.126)	(51.947)
Segmento Soluciones y Servicios (Smart Innovation)	(2.434)	(5.274)	(2.783)
	(70.590)	(95.400)	(54.730)


17. Reservas de sociedades consolidadas y efecto de primera conversión

El importe de la reserva de sociedades consolidadas y efecto de primera conversión asciende a 373.899 y 370.050 miles de euros a 31 de diciembre de 2014 y 2013, respectivamente.

Este epígrafe recoge, además de las reservas de sociedades consolidadas, el efecto de los ajustes de la conversión a NIIF-UE en la fecha de primera conversión 1 de enero de 2005 y el efecto de valorar a precio de mercado de determinados activos/pasivos financieros (Nota 8).

Las reservas y ganancias acumuladas que tienen algún tipo de condicionante legal para su disposición, procedentes de las sociedades consolidadas por integración global, corresponden a:

	2014	2013	1 de enero de 2013
Reserva legal	34.594	49.603	34.571
Reservas indisponibles de Brasil	41.305	23.619	27.646
	75.899	73.222	62.217



0L9959198

CLASE 8.ª

CIE AUTOMOTIVE, S.A. Y SOCIEDADES DEPENDIENTES

MEMORIA DE LAS CUENTAS ANUALES CONSOLIDADAS DEL EJERCICIO 2014
(Expresada en miles de euros)

18. Participaciones no dominantes

Los movimientos habidos en el epígrafe de Participaciones no dominantes han sido los siguientes:

	2014	2013
Saldo inicial	139.531	158.991
Ingreso/(Gasto) neto reconocido directamente en el Patrimonio neto:		
- Beneficio del ejercicio	17.062	17.761
- Diferencia de conversión moneda extranjera	10.967	(10.526)
- Otros (coberturas brutas de flujos de efectivo, efecto impositivo, etc.)	(867)	(7.974)
	27.162	(739)
Dividendo pagado a participaciones no dominantes	(4.042)	(4.420)
Variaciones en el perímetro y combinaciones de negocio (Notas 1 y 35)	137.979	(13.001)
Otros movimientos	(817)	(1.300)
Saldo final	299.813	139.531

La distribución por segmentos se muestra en el siguiente cuadro:

Segmento	1 de enero de		
	2014	2013	2013
Automoción	260.483	136.933	161.172
Segmento Soluciones y Servicios (Smart Innovation)	39.330	2.598	(2.181)
	299.813	139.531	158.991

19. Ingresos diferidos

El movimiento de los ingresos diferidos ha sido:

Ejercicio 2014


	Saldo inicial	Incorporaciones/ (variaciones) del perímetro (Nota 35)	Adiciones	Bajas	Trasposos (*)	Imputación a resultados	Saldo final
Créditos fiscales por deducciones por inversiones	2.156	-	-	-	-	(330)	1.826
Subvenciones de capital	15.868	1.044	220	(353)	197	(2.526)	14.450
Otros ingresos diferidos	812	-	342	(111)	-	(315)	728
	18.836	1.044	562	(464)	197	(3.171)	17.004

(*) Recoge, básicamente, trasposos de los ingresos diferidos a Subvenciones de capital y a Grupo enajenable clasificado como mantenidos para la venta así como el efecto de aplicación de tipo de cambio.

Ejercicio 2013

	Saldo inicial	Incorporaciones/ (variaciones) del perímetro (Nota 35)	Adiciones	Bajas	Trasposos (*)	Imputación a resultados	Saldo final
Créditos fiscales por deducciones por inversiones	2.468	-	-	-	-	(312)	2.156
Subvenciones de capital	17.594	882	78	(3)	321	(3.004)	15.868
Otros ingresos diferidos	1.436	-	263	(162)	(725)	-	812
	21.498	882	341	(165)	(404)	(3.316)	18.836

(*) Recoge, básicamente, trasposos de los ingresos diferidos a Subvenciones de capital y a Grupo enajenable clasificado como mantenidos para la venta así como el efecto de aplicación de tipo de cambio.



OL9959199

CLASE 8.ª

CIE AUTOMOTIVE, S.A. Y SOCIEDADES DEPENDIENTES

MEMORIA DE LAS CUENTAS ANUALES CONSOLIDADAS DEL EJERCICIO 2014

(Expresada en miles de euros)

Las condiciones relacionadas con los créditos fiscales y las subvenciones han sido cumplidas por lo que no se espera ninguna devolución de las mismas.

20. Recursos ajenos

	2014	2013	1 de enero de 2013
No comiente			
Préstamos y créditos con entidades bancarias (*)	849.897	646.095	642.726
	849.897	646.095	642.726
Comiente			
Préstamos y créditos con entidades bancarias (*)	215.966	289.714	228.559
Financiación de importación (*) (Nota 10)	3.014	6.254	9.837
Efectos descontados pendientes de vencimiento y Anticipos a la exportación (Nota 10)	35.200	35.427	41.570
	254.180	331.395	279.966
	1.104.077	977.490	922.692

El Grupo tiene una política de diversificación de sus mercados financieros, y en esta línea, no existe concentración del riesgo de préstamos/créditos con respecto a los saldos con entidades bancarias, dado que se trabaja con diversas entidades.

La exposición de los recursos ajenos del Grupo con entidades bancarias (*) a variaciones en los tipos de interés es como sigue:

	Saldo al 31 de diciembre	Al de 1 año	Al de 5 años
A 31 de diciembre de 2014			
Total de recursos ajenos (*)	1.068.878	849.897	40.262
Efecto de las permutas de tipo de interés (Nota 8)	(239.046)	(232.962)	(3.626)
Riesgo	829.832	616.935	36.636
A 31 de diciembre de 2013			
Total de recursos ajenos (*)	942.063	646.095	29.206
Efecto de las permutas de tipo de interés (Nota 8)	(76.504)	(90.296)	(9.668)
Riesgo	865.559	555.799	19.538
Al 1 de enero de 2013			
Total de recursos ajenos (*)	881.122	642.726	1.037
Efecto de las permutas de tipo de interés (Nota 8)	(35.000)	(40.000)	-
Riesgo	846.122	602.726	1.037

El vencimiento de los recursos ajenos no corrientes es el siguiente:

	2014	2013	1 de enero de 2013
Entre 1 y 2 años	200.805	344.451	185.786
Entre 3 y 5 años	608.830	273.183	456.736
Más de 5 años	40.262	28.461	204
	849.897	646.095	642.726


Los tipos de interés efectivos en la fecha del balance fueron los habituales en el mercado (tipo de referencia más un margen de mercado), no existiendo diferencia significativa con respecto a otras empresas de similar tamaño, riesgo y nivel de endeudamiento.

Los préstamos y créditos con entidades de crédito generan un tipo de interés de mercado según la divisa de que se trate más un margen que ha oscilado entre 125 y 550 puntos básicos (2013: entre 250 y 550 puntos básicos).

Los importes en libros y los valores razonables de los recursos ajenos corrientes y no corrientes no difieren significativamente, por ser una buena parte deuda reciente, que en todos los casos los importes adeudados devengan un interés de mercado, y considerando las coberturas de tipo de interés que se detallan en las Notas 3.1.a) y 8.



CLASE 8.^a



OL9959200

CIE AUTOMOTIVE, S.A. Y SOCIEDADES DEPENDIENTES

MEMORIA DE LAS CUENTAS ANUALES CONSOLIDADAS DEL EJERCICIO 2014 (Expresada en miles de euros)

El importe en libros de los recursos ajenos del Grupo está denominado en las siguientes monedas:

	2014	2013	1 de enero de 2013
Euros	852.096	608.338	604.048
Dólares americanos	203.058	236.149	69.922
Reales brasileños	28.009	116.656	244.518
Otras	20.914	16.347	4.204
	1.104.077	977.490	922.692

El Grupo posee al 31 de diciembre de 2014 saldos dispuestos de líneas de crédito y préstamos con entidades financieras por importe de 278 millones de euros (2013: 198 millones de euros). El límite total de las citadas líneas de crédito asciende a 394 millones de euros (2013: 293 millones de euros).

El Grupo dispone de las siguientes líneas de crédito no dispuestas:

	2014	2013	1 de enero de 2013
Tipo variable:			
- con vencimiento a menos de un año	60.208	44.429	37.015
- con vencimiento superior a un año	56.127	51.052	12.527
	116.335	95.481	49.542

Con fecha 28 de julio de 2014, CIE Automotive, S.A. ha firmado con un sindicato de seis entidades financieras, un contrato de financiación por importe de 450 millones de euros. La financiación, estructurada en dos tramos (préstamo de 350 millones de euros y crédito de 100 millones de euros) ha tenido como finalidad:

- La amortización voluntaria del contrato de financiación sindicada suscrito en 2011, cuyo saldo a 31 de diciembre de 2013 era de 242,5 millones de euros.
- La financiación parcial de las operaciones corporativas relacionadas con la exclusión de cotización de la filial brasileña Autometal (OPA (Nota 1) y cancelación de la emisión de bonos en Brasil).
- La financiación de necesidades generales del negocio e inversiones de la Sociedad dominante.

El plazo de amortización de esta nueva financiación es de 5 años, contando con una vida media de 4,7 años, lo cual mejora la vida media de la financiación del Grupo, mejorando asimismo las condiciones económicas de la financiación sindicada previa. El saldo a 31 de diciembre de 2014 asciende a 450 millones de euro, y su tipo de interés está referenciado al Euribor más un margen variable en base al ratio Deuda Financiera Neta / EBITDA.

Con fecha 23 de junio de 2014, CIE Automotive, S.A. ha suscrito un contrato de financiación con el Banco Europeo de Inversiones (BEI) por importe de 70 millones de euros y con un plazo de amortización de 7 años, al objeto de financiar las actividades de la Sociedad y del Grupo en investigación y desarrollo de componentes de automoción. A 31 de diciembre de 2014 el saldo dispuesto asciende a 45 millones de euros a un tipo de interés fijo.

Asimismo, el Grupo mantiene dos préstamos adicionales a largo plazo con el Banco Europeo de Inversiones (BEI) firmados en 2010 y 2012 por un importe total pendiente de amortización de 30 millones de euros. Estos préstamos tienen un tipo de interés referenciado al Euribor.

En el primer semestre de 2012, el Grupo realizó a través de su filial brasileña Autometal, S.A., una emisión de bonos, no convertibles en acciones, por importe de 250 millones de reales. A 31 de diciembre de 2013 estaba previsto el pago del valor unitario nominal de cada obligación en tres cuotas anuales y consecutivas. El primer pago se realizaría en 2015 (33%), el segundo en 2016 (33%) y el tercero y último en 2017 (34%). El saldo a 31 de diciembre de 2013 equivalía a 80,4 millones de euros. Tal y como comentado anteriormente, el 15 de julio de 2014 se ha procedido a la amortización anticipada de estos bonos por importe de 264 millones de reales, 88 millones de euros aproximadamente.



0L9959201

CLASE 8.ª

CIE AUTOMOTIVE, S.A. Y SOCIEDADES DEPENDIENTES**MEMORIA DE LAS CUENTAS ANUALES CONSOLIDADAS DEL EJERCICIO 2014**

(Expresada en miles de euros)

En el segundo semestre de 2013, el Grupo suscribió a través de su filial mexicana, CIE Autometal de México, S.A. de C.V., un crédito bilateral con una entidad financiera mexicana por importe de 120 millones de dólares americanos, amortizable en siete años, incluido uno de carencia, a un tipo de interés variable, referenciado al LIBOR, en condiciones ajustadas a los actuales parámetros de precio aplicados en el mercado. El saldo a 31 de diciembre de 2014 asciende a 94,6 millones de euros (a 31 de diciembre de 2013: 86,7 millones de euros).

Todas estas financiaciones se encuentran sujetas al cumplimiento de determinados ratios, habituales en el mercado para estos contratos. A 31 de diciembre de 2014 y 2013 se cumplen estos ratios.

Adicionalmente, el Grupo, a través de su filiales brasileñas, dispone de diversos préstamos denominados en dólares americanos, por importe equivalente al 31 de diciembre de 2014 a 106 millones de euros (31 de diciembre de 2013: 181 millones de euros) con últimos vencimientos en el ejercicio 2020.

El resto de saldos incluidos en recursos ajenos corresponden a préstamos o créditos bancarios distribuidos en las distintas sociedades del Grupo y contratados sin garantías específicas adicionales y a tipos de interés de mercado en los distintos países.

Durante el ejercicio 2014 han sido amortizados 543 millones de euros de las cuentas de crédito y préstamos (2013: 280 millones de euros) y se han incorporado nuevos préstamos y cuentas de créditos por 711 millones de euros, incluidos los anteriormente comentados (2013: 257 millones de euros), de los cuales 56 millones provienen de las sociedades incorporadas al perímetro por la combinación de negocios realizada en el ejercicio (2013: 79 millones de euros) (Nota 35).

Estas amortizaciones se deben, en gran parte, a refinanciaciones de deuda mejorando el vencimiento de la misma.


21. Proveedores y otras cuentas a pagar

	2014	2013	1 de enero de 2013
Proveedores	559.877	402.366	393.690
Anticipos recibidos sobre contratos de construcción	20.086	163	344
Otras cuentas a pagar	50.230	31.251	38.460
	630.193	433.780	432.494

La cifra de anticipos recibidos sobre contratos de construcción recoge el exceso entre los anticipos recibidos de clientes de obras en curso por 20.086 miles de euros sobre el ingreso registrado de acuerdo con el grado de avance de la obra (Nota 2.24.b).

El valor razonable de estos importes a pagar no difiere de su valor en libros.

En relación a la información requerida por la Ley 15/2010 sobre plazos de pago a proveedores, el saldo pendiente de pago al 31 de diciembre de 2014 acumulando un aplazamiento superior a 60 días es de 11.455 miles de euros (2013: 11.038 miles de euros, acumulando un aplazamiento superior a 60 días), importe que supone únicamente un 3,7% del total de los proveedores de bienes y servicios de las sociedades del grupo sujetos a esta normativa, y un 2,0% del total de proveedores del grupo consolidado.



0L9959202

CLASE 8.ª

CIE AUTOMOTIVE, S.A. Y SOCIEDADES DEPENDIENTES**MEMORIA DE LAS CUENTAS ANUALES CONSOLIDADAS DEL EJERCICIO 2014**

(Expresada en miles de euros)

El detalle de los pagos por operaciones comerciales realizados durante el ejercicio y pendientes de pago al cierre en relación con los plazos máximos legales previstos en la Ley 15/2010 es el siguiente:

	Pagos realizados y pendientes de pago en la fecha de cierre de balance	
	2014	
	Miles de euros	%
Pagos del ejercicio dentro del plazo máximo legal	495.641	89%
Resto	60.679	11%
Total pagos del ejercicio	556.320	100%
Plazo medio de pagos excedidos (Días)	59	
Saldo pendiente de pago al cierre que sobrepasa el plazo máximo legal (60 días)	11.455	

	Pagos realizados y pendientes de pago en la fecha de cierre de balance	
	2013	
	Miles de euros	%
Pagos del ejercicio dentro del plazo máximo legal	532.946	92%
Resto	44.032	8%
Total pagos del ejercicio	576.978	100%
Plazo medio de pagos excedidos (Días)	53	
Saldo pendiente de pago al cierre que sobrepasa el plazo máximo legal (60 días)	11.038	


En relación al deber de información requerido por la Ley 31/2014, de modificación de la Ley 15/2010, el periodo medio de pago a los proveedores nacionales sujetos a las obligaciones establecidas en esta ley es de 53 días.

22. Otros pasivos

	2014	2013	1 de enero de 2013
No corriente			
Proveedores de inmovilizado	7.545	4.680	6.345
Deudas aplazadas con Administraciones Públicas	5.327	6.858	10.462
Otras deudas no corrientes	163.915	91.946	80.625
	176.787	103.484	97.432
Corriente			
Pasivos por impuestos corrientes	54.838	36.884	33.078
Deudas aplazadas a corto plazo con Administraciones Públicas	2.362	3.667	4.089
Proveedores de inmovilizado	24.620	24.058	11.640
Remuneraciones pendientes de pago	56.022	36.245	34.656
Otras deudas corrientes	31.714	2.926	16.306
Ajustes por periodificación	14.466	5.762	5.983
	184.022	109.542	105.752

El valor razonable de estos activos no difiere significativamente de su valor en libros.

Los saldos incluidos en los epígrafes Deudas aplazadas con Administraciones Públicas a largo y corto plazo incluyen las deudas existentes por aplazamientos de pago de IVA, IRPF y Seguridad Social así como por otros conceptos varios (subvenciones reintegrables, depósitos judiciales y otros).



0L9959203

CLASE 8.^a**CIE AUTOMOTIVE, S.A. Y SOCIEDADES DEPENDIENTES****MEMORIA DE LAS CUENTAS ANUALES CONSOLIDADAS DEL EJERCICIO 2014****(Expresada en miles de euros)**Otras deudas no corrientes

En este epígrafe se encontraba registrada la parte pendiente a largo de los dividendos preferentes actualizados pagaderos al otro socio de CIE Automotive Nuevos Mercados, S.L., Ekarken, S.P.E., S.A., según el acuerdo de inversión de éstos en CIE Automotive Nuevos Mercados, S.L. de noviembre de 2010, por un importe total de 5.761 miles de euros a 31 de diciembre de 2013. En el corto plazo se registraba el dividendo a pagar según este acuerdo en 2014, que ascendía en 2013 a 1.814 miles de euros. En el ejercicio 2014, como consecuencia de la venta realizada por Ekarken, S.P.E., S.A., a CIE Berriz, S.L. del 25% de la participación sobre CIE Automotive Nuevos Mercados, S.L., se ha cancelado el derecho a recibir los dividendos preferentes posteriores al momento de la compra-venta de la participación. A 31 de diciembre de 2014 existe en este apartado, un saldo pendiente de pago por esta adquisición de 23 millones de euros.

Adicionalmente este epígrafe incluye préstamos de financiaciones de proyectos de inversión recibidos de entidades públicas de financiación, por un importe de 28.765 miles de euros (2013: 31.280 miles de euros) y el préstamo renegociado en diciembre de 2014 con COFIDES cuyo saldo dispuesto al 31 de diciembre de 2014 asciende a 10.000 miles de euros (2013: 10.000 miles de euros) a amortizar en 12 cuotas semestralmente y con 1 año de carencia (hasta el 2016) que devenga un tipo de interés referenciado al Euribor más un margen de mercado.

Asimismo, se encuentra recogido en este epígrafe el pasivo surgido de reconocer el derecho otorgado a los minoritarios de la filial adquirida en 2012, Century Plastics LLC., a través de la concesión de una opción de venta a los mismos, valorado en 31 millones de dólares, equivalentes a 25 millones de euros (al 31 de diciembre de 2013: 22,8 millones de euros), así como la parte pendiente de pago a largo plazo asociada a las combinaciones de negocios realizadas en 2014 (Nota 35)

Con respecto al segmento Soluciones y Servicios (Smart Innovation), se recogen en este epígrafe los compromisos de compra de acciones a participaciones dominantes de la filial francesa Beroa France, SAS y la danesa Steelcon Chimneys Esbjerg AIS. En el caso de la filial francesa supone el compromiso de adquisición del 6,38% restante de esta filial por un valor estimado de pago de 450 miles de euros. En el caso de la filial danesa supone el compromiso de adquisición del 49% restante por un valor estimado de pago de 3.430 miles euros. Estos pasivos han sido estimados de acuerdo a lo estipulado en sus respectivos contratos que indicaban un multiplicador sobre el EBITDA realizado en ciertos ejercicios menos la deuda financiera neta correspondiente y, en algunos casos, contemplando un pago mínimo fijo.


Otras deudas corrientes

El saldo de "Otras deudas corrientes" recoge, básicamente, el importe a corto plazo pendiente de pago asociado a adquisiciones realizadas por el Grupo CIE Automotive (Nota 35), registrado a valor razonable.

El tipo de interés efectivo de las deudas no remuneradas es un tipo de interés de mercado que se correspondería con el de una financiación de naturaleza y características similares.

El vencimiento de otros pasivos no corrientes es el siguiente:

	2014	2013	1 de enero de 2013
Entre 1 y 2 años	111.642	21.658	11.272
Entre 2 y 5 años	48.580	51.085	58.439
Más de 5 años	16.565	30.741	27.721
	176.787	103.484	97.432



0L9959204

CLASE 8.^a

CIE AUTOMOTIVE, S.A. Y SOCIEDADES DEPENDIENTES

MEMORIA DE LAS CUENTAS ANUALES CONSOLIDADAS DEL EJERCICIO 2014
(Expresada en miles de euros)

23. Impuestos diferidos

Los importes de los impuestos diferidos son los siguientes:

	2014	2013	1 de enero de 2013
Activos por impuestos diferidos:			
- Activos por impuestos diferidos a recuperar en más de 12 meses	154.267	162.542	120.970
- Activos por impuestos diferidos a recuperar en 12 meses	76.435	58.669	39.856
	230.702	221.211	160.826
Pasivos por impuestos diferidos:			
- Pasivos por impuestos diferidos a recuperar en más de 12 meses	72.748	58.567	52.175
- Pasivos por impuestos diferidos a recuperar en 12 meses	3.215	2.725	2.505
	75.963	61.292	54.680
Neto	154.739	159.919	106.146

El movimiento neto global en la cuenta de impuestos diferidos ha sido el siguiente:

	2014	2013
Saldo inicial	159.919	106.146
Incorporaciones/(variaciones) del perímetro	727	2.774
(Cargo)/abono en la cuenta de resultados (Nota 30)	(9.500)	30.490
(Cargo)/abono en el patrimonio neto	4.171	16.823
Trasposos y reclasificaciones (*)	(578)	242
Efecto fiscal de las actividades interrumpidas (Nota 13)	-	3.444
Saldo final	154.739	159.919


(*) Incluye los movimientos de diferido por las variaciones en el tipo de cambio.

Los movimientos habidos durante el ejercicio en los activos y pasivos por impuestos diferidos han sido los siguientes:

Activos por impuestos diferidos	Instrumentos cobertura	Provisiones de activos y otros	Pérdidas fiscales	Créditos fiscales	Otros	Total
A 1 de enero de 2013	3.661	34.512	55.967	65.003	1.683	160.826
Variaciones/Incorporaciones al perímetro (Nota 35)	-	10.809	-	3.770	-	14.579
(Cargo)/abono a resultados	-	(4.350)	19.484	(*) 20.755	-	35.889
(Cargo)/abono a patrimonio neto	2.279	14.544	-	-	-	16.823
Trasposos y reclasificaciones (**)	(3.519)	733	(414)	(2.023)	(1.683)	(6.906)
Al 31 de diciembre de 2013	2.421	56.248	75.037	87.505	-	221.211
Variaciones/Incorporaciones al perímetro (Nota 35)	-	10.535	5.509	653	-	16.697
(Cargo)/abono a resultados	-	(650)	(1.732)	(*) (10.008)	-	(12.390)
(Cargo)/abono a patrimonio Neto	642	6.401	-	(3.645)	-	3.398
Trasposos y reclasificaciones (**)	1.457	(619)	655	293	-	1.786
Al 31 de diciembre de 2014	4.520	71.915	79.469	74.798	-	230.702

(*) Los créditos fiscales por I+D+i, 4.748 miles de euros, se recogen, de acuerdo con la NIC 20, como subvenciones de explotación (2013: 5.435 miles de euros).

(**) Incluye, entre otros, el efecto de la variación del cambio de divisa de estos saldos en las filiales extranjeras.



0L9959205

CLASE 8.^a

CIE AUTOMOTIVE, S.A. Y SOCIEDADES DEPENDIENTES

MEMORIA DE LAS CUENTAS ANUALES CONSOLIDADAS DEL EJERCICIO 2014

(Expresada en miles de euros)

Pasivos por impuestos diferidos	Fondos de comercio deducidos	Ganancias en valor razonable (*)	Variación cambiial	Libertad de amortización y otros	Total
A 1 de enero de 2013	16.468	24.144	(1.034)	15.102	54.680
Variaciones/Incorporaciones al perímetro (Nota 35)	-	11.805	-	-	11.805
Cargo/(abono) a resultados	2.261	-	21	(327)	1.955
Trasposos y reclasificaciones (**)	(2.677)	(2.845)	168	(1.794)	(7.148)
Al 31 de diciembre de 2013	16.052	33.104	(845)	12.981	61.292
Variaciones/Incorporaciones al perímetro (Nota 35)	-	-	-	15.970	15.970
Cargo/(abono) a resultados	286	-	887	(4.063)	(2.890)
Cargo/(abono) a patrimonio Neto	-	(773)	-	-	(773)
Trasposos y reclasificaciones (**)	-	-	-	2.364	2.364
Al 31 de diciembre de 2014	16.338	32.331	42	27.252	75.963

(*) Incluye efectos de valor razonable de activos de primera conversión y de asignación de plusvalías en la adquisición de dependientes y revalorización de créditos.

(**) Incluye, entre otros, el efecto de la variación del cambio de divisa de estos saldos en las filiales extranjeras.

Los activos por impuestos diferidos por bases imponibles negativas y créditos fiscales pendientes de compensación se reconocen en la medida en que es probable la realización de dichas pérdidas y créditos fiscales a través de la disponibilidad de beneficios fiscales futuros.

Los activos por impuestos diferidos que se encuentran activados en el grupo consolidado a 31 de diciembre de 2014 y 2013 y 1 de enero de 2013 son los siguientes:

	2014		2013		1 de enero de 2013	
	Pérdidas fiscales	Créditos fiscales	Pérdidas fiscales	Créditos fiscales	Pérdidas fiscales	Créditos fiscales
España	58.761	58.967	60.685	76.940	43.096	55.285
Resto de Europa	4.497	14.800	509	6.131	1.329	9.473
Brasil	10.271	-	8.908	376	8.529	245
México	5.931	-	4.935	353	3.013	-
Asia	9	1.031	-	3.705	-	-
	79.469	74.798	75.037	87.505	55.967	65.003

El Grupo no ha reconocido activos por impuestos diferidos por importe de 49 millones de euros (2013: 33,2 millones de euros) con respecto a unas pérdidas correspondientes a ciertas plantas nacionales y europeas, de 170 millones de euros (2013: 113 millones de euros) a compensar en ejercicios futuros.

Adicionalmente existen créditos fiscales por deducciones pendientes de aplicación, no activados, por importe de 49 millones de euros (2013: 26 millones de euros).



CLASE 8.^a



0L9959206

CIE AUTOMOTIVE, S.A. Y SOCIEDADES DEPENDIENTES

MEMORIA DE LAS CUENTAS ANUALES CONSOLIDADAS DEL EJERCICIO 2014 (Expresada en miles de euros)

24. Obligaciones con el personal

El desglose de las provisiones por prestaciones al personal por país es el siguiente:

Desglose por país	2014	2013
España (1)	-	-
Alemania (2)	40.692	24.342
India (3)	3.284	1.734
Italia (4)	3.191	-
Francia (5)	1.388	-
Total (Nota 25)	48.555	26.076

Los compromisos de planes post empleo y otras prestaciones a largo plazo al personal que varias sociedades del Grupo garantizan a determinados colectivos, son por país, los siguientes:

1) Planes de prestaciones post empleo y otras prestaciones tras la relación laboral en España

Varias sociedades del segmento de automoción garantizan prestaciones a determinado personal jubilado y prejubilado (en 2014, 22 personas; 2013, 22 personas), los cuales se encuentran financiados a través de la compañía aseguradora Biharko. Los pagos a esta compañía en el ejercicio 2014 han ascendido a 25 miles de euros (2013, 33 miles de euros). Al 31 de diciembre de 2014 y 2013 no hay importes registrados a largo plazo por este concepto.

2) Planes de prestaciones post empleo y otras prestaciones a largo plazo al personal en Alemania los cuales se encuentran íntegramente en fondo interno

- Prestaciones a largo plazo al personal:

O Premios de antigüedad

O Complementos derivados de acuerdos de jubilación parcial

- Prestaciones post- empleo:

O Pensiones de jubilación vitalicias

O Los planes de prestaciones garantizados por el grupo Beroa a sus empleados son compromisos de prestación definida a la jubilación. El grupo Beroa garantiza una renta vitalicia a partir de la jubilación para aquellos empleados con fecha de ingreso anterior al 1 de enero de 2001 que tengan 10 años de servicio a la fecha de cese. El compromiso se encuentra recogido en fondo interno.

3) Planes de prestaciones post empleo en India los cuales en su mayoría están en fondo interno


- Prestaciones post- empleo:

O Pensiones de jubilación vitalicias

O Premios de jubilación. Este compromiso se encuentra financiado externamente a través de contratos de seguros.

O Premios de jubilación en caso de rescisión de la relación laboral

4) Planes de prestaciones post empleo en Italia. Actualmente el modelo de pensiones es TFR. Se trataba de un plan de prestación definida que fue transformado a un Plan de aportación definida por la Reforma de las Pensiones que tuvo lugar en diciembre de 2005.



0L9959207

CLASE 8.ª

CIE AUTOMOTIVE, S.A. Y SOCIEDADES DEPENDIENTES

MEMORIA DE LAS CUENTAS ANUALES CONSOLIDADAS DEL EJERCICIO 2014

(Expresada en miles de euros)

5) Planes de prestaciones post empleo en Francia los cuales se encuentran en fondo interno.

○ Los planes de prestación garantizados por el grupo Beroa a sus empleados son compromisos de prestación definida a la jubilación derivados de convenios colectivos.

○ La prestación a la jubilación depende de los años de servicio en la sociedad.

El movimiento de las provisiones por tipos de plan y por país son los siguientes:


Planes Post Empleo:

	Alemania	India	Italia	Francia	Total
A 1 de enero de 2013	-	-	-	-	-
Combinaciones de negocios	22.240	1.990	-	-	24.230
Coste por servicios corrientes	161	501	-	-	662
Gasto/ (ingreso) por intereses	568	-	-	-	568
Recálculo de valoraciones:					
- (Ganancias) / Pérdidas por cambios en hipótesis financieras	55	-	-	-	55
- (Ganancias) / Pérdidas por experiencia	81	-	-	-	81
Diferencias de cambio	-	(379)	-	-	(379)
Aportaciones de Empleadores	-	(71)	-	-	(71)
Pago de prestaciones	(998)	(307)	-	-	(1.305)
A 31 de diciembre de 2013	22.107	1.734	-	-	23.841
	Alemania	India	Italia	Francia	Total
A 1 de enero de 2014	22.107	1.734	-	-	23.841
Combinaciones de negocios	12.448	1.223	3.191	1.420	18.282
Coste por servicios corrientes	186	447	-	19	652
Gasto/ (ingreso) por intereses	995	-	-	-	995
Costes por servicios pasados y ganancias y pérdidas en liquidaciones	210	-	-	-	210
Recálculo de valoraciones:					
- (Ganancias) / Pérdidas por cambios en hipótesis financieras	4.590	34	-	-	4.624
Diferencias de cambio	-	141	-	-	141
Pago de prestaciones	(1.760)	(295)	-	(50)	(2.105)
A 31 de diciembre de 2014	38.776	3.284	3.191	1.389	46.640

Prestaciones a largo plazo al personal:

El movimiento de la obligación y provisión para los planes a largo plazo durante el año ha sido el siguiente:

	Importe
A 1 de Enero 2013	-
Combinaciones de negocios	2.572
Coste del servicio del ejercicio	320
Coste de intereses	35
Ganancias y pérdidas actuariales reconocidas en resultados	(56)
Prestaciones pagadas	(636)
A 31 de Diciembre 2013	2.235
Coste del servicio del ejercicio	238
Coste de intereses	40
Ganancias y pérdidas actuariales reconocidas en resultados	125
Prestaciones pagadas	(795)
Coste por servicios pagados	73
A 31 de Diciembre 2014	1.916



0L9959208

CLASE 8.ª

CIE AUTOMOTIVE, S.A. Y SOCIEDADES DEPENDIENTES

MEMORIA DE LAS CUENTAS ANUALES CONSOLIDADAS DEL EJERCICIO 2014
(Expresada en miles de euros)

Las hipótesis financiero-actuariales consideradas en las valoraciones actuariales son las siguientes:

	2014				2013	
	Alemania	India	Italia	Francia	Alemania	India
Tipo de interés	0,70% - 2,30%	7,50%-8%	1,58%	2,30%	1,13% - 3,47%	8,00% - 8,30%
Rendimiento esperado activos plan	N/A	7,50%-9,30%	N/A	2,50%	-	7,50% - 9,00%
Crecimientos a futuro en salarios	2,50% - 2,70%	7%	0,60% 2015; 1,20% 2016; 1,50% 2017 y 2018; 2% en adelante	2,00%	2,70%	5,00% - 7,00%
Crecimientos a futuro en pensiones	1,00% - 2,70%	0%	1,00%	2,00%	1%-2%	-
Tabla de mortalidad	RT 2005 G - Heubeck 2005G-Richttafeln 2005 G /Heubeck 2005 G	Indian assured lives Mortality (2006-08)Ult	RG48	, Women TF00-02; MEN TH00-02	RT 2005 G	L.I.C. (1994-1996) ULTIMATE
Edad de jubilación	63 - 65 años	58 years worker, 60 years for others	-	62 años	65 años	60 años
Método de valoración	PUC	PUC	TFR	PUC	Unidad de Crédito Proyectada	Unidad de Crédito Proyectada

La curva utilizada para la determinación del tipo de interés para los compromisos más significativos: "IBoxx € Corporates AA Subíndices von Markit1",

La duración media ponderada de las obligaciones por prestaciones definidas se encuentra en el rango 10,25 -16 años. Y para los compromisos más significativos en Alemania: 12 -16 años.

En los planes más significativos del Grupo, en base a la tabla de mortalidad utilizada, la esperanza de vida para hombres y mujeres es la siguiente:

Alemania

Esperanza de vida de una persona que se jubilaría al cierre del ejercicio 2014:

- varones	19
- mujeres	23

Esperanza de vida de una persona que se jubilaría 20 años después del cierre del ejercicio 2014:

- varones	38,60
- mujeres	43,70

La sensibilidad de la obligación por prestaciones definidas a cambios en las principales hipótesis ponderadas es como sigue:

	Alemania			Italia			Francia		
	Variación en hipótesis	Incremento en hipótesis	Disminución en hipótesis	Variación en hipótesis	Incremento en hipótesis	Disminución en hipótesis	Variación en hipótesis	Incremento en hipótesis	Disminución en hipótesis
Tipo de interés	0,25%	2,50%	-2,50%	0,25%	-2,25%	2,34%	0,50%	-3,59%	3,85%
Crecimiento pensiones	0,25%	-3,43%	3,64%	0,25%	1,54%	-1,50%	0,50%	0,50%	-0,50%

El anterior análisis de sensibilidad se basa en un cambio en una hipótesis mientras se mantienen constantes el resto de hipótesis.



0L9959209

CLASE 8.ª**CIE AUTOMOTIVE, S.A. Y SOCIEDADES DEPENDIENTES****MEMORIA DE LAS CUENTAS ANUALES CONSOLIDADAS DEL EJERCICIO 2014**
(Expresada en miles de euros)**25. Provisiones**

El desglose de los movimientos de las provisiones del Grupo durante los ejercicios 2014 y 2013 es el siguiente:

	Importe
A 1 de enero de 2013	51.222
- Incorporaciones al perímetro (Nota 35)	43.851
- Dotaciones	10.089
- Aplicaciones	(25.894)
- Reversiones	(3.612)
- Traspasos y otros movimientos (*)	(2.384)
Al 31 de diciembre de 2013	73.272
- Incorporaciones al perímetro (Nota 35)	47.230
- Dotaciones	16.547
- Aplicaciones	(10.147)
- Reversiones	(1.559)
- Cargo/(abono) a Patrimonio Neto	5.552
- Traspasos y otros movimientos (*)	(2.187)
Al 31 de diciembre de 2014	128.708
Provisiones no corrientes	117.322
Provisiones corrientes	11.386

(*) Correspondiente principalmente al efecto del tipo de cambio,


Las provisiones no corrientes al 31 de diciembre de 2014 incluyen principalmente lo siguiente:

- Provisión de 8,3 millones de euros (2013: 8,9 millones de euros) correspondientes prácticamente en su totalidad con contingencias tributarias en Brasil, de los cuales 4 millones de euros se encuentran depositados judicialmente, en espera de la resolución de los litigios (2013: 6 millones de euros) (Nota 8).
- Provisión de 1,7 millones de euros dotados como garantía en la venta de activos y cierre y liquidación de sociedades (2013: 1,7 millones de euros).
- Provisión para otros pasivos de personal de 64,3 millones de euros (2013: 33,7 millones de euros), incluyendo 48 millones de euros correspondientes a planes de pensiones (Nota 24) de las sociedades del Grupo Mahindra incorporadas en el grupo con fecha 4 de octubre de 2013 y 31 de diciembre de 2014 así como de la sociedad Beroa Thermal Energy, S.L en junio de 2014 (Nota 35).
- Provisión de 43,1 millones de euros (2013: 19,8 millones de euros) correspondientes a la cobertura de riesgos operativos de los negocios considerados exigibles en el largo plazo. De este importe, 19,8 millones de euros corresponden a las combinaciones de negociación llevadas a cabo en el ejercicio 2014 (Nota 35).

Las provisiones corrientes al 31 de diciembre de 2014 tienen como finalidad básicamente la adecuación de las estructuras productivas de sociedades en España (2014: 1,7 millones de euros; 2013: 1,7 millones de euros), así como la cobertura de riesgos operativos del negocio en diversas sociedades del Grupo considerados exigibles en el corto plazo (2014: 7,4 millones de euros; 2013: 5,7 millones de euros). Asimismo incluyen riesgos de contingencias tributarias y reclamaciones de clientes en algunas de las filiales (2014: 2,2 millones de euros; 2013: 1,9 millones de euros).

26. Ingresos de explotación

	2014	2013
Importe neto de la cifra de negocios		
- Venta de productos y servicios	2.063.862	1.722.548
- Ingresos de contratación de construcción	145.654	-
Variación de existencias de Producto Terminado y en curso de fabricación (Nota 11)	6.663	1.629
Otros ingresos de explotación	102.472	61.250
	2.318.651	1.785.427



0L9959210

CLASE 8.^a

RENTAS DEL ESTADO

CIE AUTOMOTIVE, S.A. Y SOCIEDADES DEPENDIENTES

MEMORIA DE LAS CUENTAS ANUALES CONSOLIDADAS DEL EJERCICIO 2014

(Expresada en miles de euros)

El epígrafe de Otros ingresos de explotación incluye básicamente las subvenciones de explotación y el traspaso a resultados de las subvenciones de capital, así como las ventas de chatarra y la ganancia por la venta de inmovilizado por 1.504 miles de euros (641 miles de euros en 2013).

Del volumen de ingresos por venta de la cifra de negocios, los importes facturados en otras monedas distintas del euro reflejados en miles de euros son los siguientes:

	2014	2013
Dólares americanos	449.831	361.830
Reales brasileños	297.298	373.782
Rupias	103.294	21.976
Otras	167.227	118.587
	1.017.650	876.175

27. Otros ingresos/gastos de explotación

	2014	2013
Suministros	49.015	45.568
Transportes	22.382	21.298
Reparaciones	43.161	21.473
Arrendamientos operativos	19.394	16.490
Dotación o provisión por deterioro de cuentas a cobrar (Nota 10)	239	1.975
Dotación o provisión de obsolescencia (Nota 11)	1.615	1.387
Otros gastos de explotación	128.018	77.774
Otros ingresos de explotación (Nota 35)	(22.302)	-
	241.522	185.965

28. Gastos por prestaciones a los empleados

	2014	2013
Sueldos y salarios	378.357	271.634
Pagos basados en acciones	7.789	567
Gasto de seguridad social	77.765	53.438
Otros gastos sociales	42.875	38.691
Costes por reestructuración de personal	7.378	7.092
	514.164	371.422

El número promedio de empleados del Grupo por categoría es el siguiente:

Categoría	2014 (*)	2013 (*)
Directivos	370	364
Titulados, técnicos y administrativos	5.906	5.427
Oficiales	14.403	13.147
	20.679	18.938

(*) Incluidas 11 personas asignadas a actividades interrumpidas (2013: 30 personas).



0L9959211

CLASE 8.ª

CIE AUTOMOTIVE, S.A. Y SOCIEDADES DEPENDIENTES**MEMORIA DE LAS CUENTAS ANUALES CONSOLIDADAS DEL EJERCICIO 2014**

(Expresada en miles de euros)

La distribución del personal y miembros del consejo al 31 de diciembre de 2014 y 2013 entre hombres y mujeres es la siguiente:

Categoría	2014			2013		
	Hombres	Mujeres	Total (**)	Hombres	Mujeres	Total (**)
Miembros del Consejo de Administración (*)	11	2	13	12	2	14
Directivos	399	43	442	329	37	366
Titulados, técnicos y administrativos	5.708	1.767	7.475	4.420	996	5.416
Oficiales	13.712	1.886	15.598	10.917	1.722	12.639
	19.830	3.698	23.528	15.678	2.757	18.435

(*) Dos de los miembros del Consejo de Administración son, a su vez, ejecutivos de la compañía.

(**) Incluidas 3 personas asignadas a actividades interrumpidas (2013: 11 personas).

Remuneración basada en acciones**Autometal, S.A. - Brasil**

El Grupo mantenía a 31 de diciembre de 2013 dos planes de remuneración basado en acciones de su filial brasileña cotizada, Autometal, S.A., que podían ser liquidados mediante acciones o dinero, por decisión del Grupo autorizados por la Junta General Extraordinaria de la filial y desarrolladas por el Consejo de Administración de la misma. Por acuerdo de la Junta General de la filial podían beneficiarse de este plan los administradores, empleados y prestadores de servicios de la propia filial o de otras sociedades del Grupo. Siguiendo este plan, la entidad recibía los servicios de los beneficiarios como contraprestación de instrumentos de patrimonio líquido del Grupo. El valor razonable de los servicios prestados por los beneficiarios, siempre a cambio de acciones futuras, se reconoció como un coste por los servicios prestados (gasto de personal). La cantidad total a reconocer se determinó por referencia al valor razonable de las acciones a entregar y a la continuidad de vinculación del beneficiario con el Grupo en el momento de liquidación de los planes. El coste total se reconoció en el periodo en el cual se había adquirido el derecho, periodo en el cual las condiciones específicas de la adquisición de los derechos debían ser cumplidas. Los impactos de la revisión de las estimaciones originales, en su caso, se reconocían en el estado de resultados, con el correspondiente ajuste en el patrimonio neto.


El precio de referencia de las acciones para la determinación de la contraprestación que debía pagarse era de 14 reales brasileños, el mismo valor de las acciones en la fecha de la salida a bolsa de Autometal, S.A., que se produjo el 7 de febrero de 2011. El número de acciones a entregar a cada beneficiario (y por lo tanto, el número total de acciones cubiertas por el plan) se determinaría teniendo en cuenta el número de derechos atribuidos a cada beneficiario, el precio medio durante el período comprendido entre el 1 de abril 2015 y 30 de junio de 2015 y el precio de las acciones en la fecha del 29 de junio de 2015 (Bolsa de Valores de Sao Paulo-Bovespa o entidad equivalente que pueda reemplazarla en un momento dado).

El valor razonable medio ponderado de los derechos (o de las opciones implícitas) concedidos durante el periodo 2012, establecido en base al modelo de validación Black - Scholes, era de 4,9544 reales brasileños por opción y el valor razonable medio ponderado de los derechos concedidos durante el periodo 2011 era de 4,0461 reales brasileños por opción. Los datos significativos incluidos en el modelo fueron: precio de la acción en la fecha de la concesión, precio de ejercicio presentado arriba, volatilidad, rentabilidad de los dividendos esperados, la expectativa de vida de la opción correspondiente en cinco años y una tasa de interés anual, sin riesgo.

En Octubre de 2014 y tras haber finalizado en Septiembre de 2014 con éxito los trámites relativos a la oferta pública de adquisición de acciones con exclusión de negociación de las acciones de Autometal, S.A. de la Bolsa de Valores de Brasil (Nota 1), se ha procedido a la liquidación anticipada de los dos planes de remuneraciones mediante el pago directo de los derechos tomando como referencia el precio de liquidación de la OPA. El importe total pagado por los derechos otorgados ha sido de 6.029 miles de euros (al cierre del ejercicio 2013: el valor de estos derechos era de 2.984 miles de euros).



CLASE 8.ª



OL9959212

CIE AUTOMOTIVE, S.A. Y SOCIEDADES DEPENDIENTES

MEMORIA DE LAS CUENTAS ANUALES CONSOLIDADAS DEL EJERCICIO 2014

(Expresada en miles de euros)

Mahindra CIE Automotive, Ltd. (antes Mahindra Forgings Ltd.)

El Grupo, a través de sus entidades adquiridas en 2013 (Nota 1), mantenía a 31 de diciembre de 2013 varios planes de remuneración basados en acciones de sus filiales Mahindra CIE Automotive, Ltd. (antes Mahindra Forgings Ltd.) y Mahindra Composites Ltd., autorizados por los Comités de Directores de las filiales y de acuerdo con la guías generales establecidas en 2009 por Consejo de Intercambio de Valores de la India (Mercado de Valores en India). De acuerdo con los esquemas establecidos de los diferentes planes, pueden beneficiarse de los mismos los empleados y directivos de la propia entidad, sus subsidiarias y/o su matriz que sean elegibles y cumplan los criterios de elegibilidad del plan.


Las opciones concedidas por la entidad Mahindra CIE Automotive, Ltd se dividen en tres tramos:

- Hasta 400.000 opciones serán ejercitadas a un precio fijo de 83 rupias,
- Hasta 750.000 opciones serán ejercitadas a un precio fijo de 197 rupias y
- Otras opciones serán ejercitadas a un precio igual al precio de mercado de las acciones menos un descuento que no superará el 15% de la media del valor de las mismas en la fecha de concesión. El precio de ejercicio final se determinará por el Comité de Directores en función de los factores que prevalecen en la fecha de concesión y en función de la tendencia de las acciones de la entidad en el Mercado de Valores de Bombay y otros factores relacionados al rendimiento de los empleados. Las opciones se consolidan por tramos determinados por el Comité de Remuneración de la sociedad y están sujetas al cumplimiento de un año de período de irrevocabilidad. Las opciones, una vez que se hayan consolidado, son ejercitables a partir de la fecha de consolidación hasta un máximo de 5 años posterior a dicha fecha.

Por otro lado, en el caso de las opciones concedidas por la entidad Mahindra Composites Ltd. el precio de ejercicio es igual al precio de mercado de las acciones menos un descuento no superior al 15% de la media del valor de las mismas en la fecha de concesión. Las opciones, que tenía condiciones similares a las descritas por las correspondientes a Mahindra CIE Automotive Ltd, estaban divididas en tres tramos iguales, donde cada tramo está condicionado a que los empleados completen 12 meses, 24 meses y 36 meses respectivamente de períodos de servicio (período de consolidación). Las opciones son ejercitables a partir de la fecha de consolidación hasta un máximo de 5 años posterior a dicha fecha.

En diciembre de 2014, debido a la fusión realizada entre Mahindra CIE Automotive, Ltd y Mahindra Composites Ltd. (Nota 1) en el que la primera absorbe a Mahindra Composites, Ltd., se han reemplazado los planes existentes de Mahindra Composites Ltd. en planes nuevos de la sociedad absorbente, Mahindra CIE Automotive, Ltd. El reemplazamiento de los planes se ha basado en una ecuación de canje acordada basada en los valores intrínsecos de los planes teniendo en cuenta el número de opciones concedidas y no ejercidas (0,9 opciones sobre acciones de Mahindra CIE Automotive, Ltd. por cada opción de Mahindra Composites Ltd.) y el nuevo precio de ejercicio (52,67 rupias). El ajuste en patrimonio para los planes de opciones sobre acciones reemplazados ha ascendido a 34 miles de euros.

Por otra parte, dentro de la alianza estratégica con el Grupo Mahindra (Nota 1), una de las sociedades fusionadas en Mahindra CIE Automotive, Ltd. que se ha integrado en el Grupo en este ejercicio, Mahindra Ugine Steel Company, Ltd., mantenía también dos planes de remuneraciones basadas en acciones. Al igual que en el caso anterior, se han reemplazado los planes existentes de Mahindra Ugine Steel Company, Ltd. en planes nuevos de la sociedad absorbente, Mahindra CIE Automotive, Ltd. El reemplazamiento de los planes se ha basado en una ecuación de canje acordada basada en los valores intrínsecos de los planes teniendo en cuenta el número de opciones concedidas y no ejercidas (2,84 opciones sobre acciones de Mahindra CIE Automotive, Ltd. por cada opción de Mahindra Ugine Steel Company, Ltd.) y el nuevo precio de ejercicio (34,86 y 25,71 rupias en cada plan respectivamente). El efecto del reemplazamiento en el contexto de la combinación de negocios, ha sido contabilizado como modificaciones de los pagos basados en acciones de la entidad adquirida por lo que el exceso en el valor de reemplazo sobre el valor de los planes reemplazados se ha recogido como coste de personal, por importe de 413 miles de euros.



0L9959213

CLASE 8.ª

CIE AUTOMOTIVE, S.A. Y SOCIEDADES DEPENDIENTES

MEMORIA DE LAS CUENTAS ANUALES CONSOLIDADAS DEL EJERCICIO 2014

(Expresada en miles de euros)

Los movimientos habidos en el número de opciones sobre acciones en circulación y en sus correspondientes valores razonables para el periodo comprendido desde el 1 de octubre de 2013 hasta el final del ejercicio 2013 y durante el ejercicio 2014 han sido los siguientes:

	Valor razonable (Miles de euros)	Nº Opciones (Miles)
A 1 de octubre de 2013	1.925	3.465
Anuladas	(307)	(528)
Valor de los servicios empleados	100	-
Ejercitadas	(36)	(87)
Diferencias de conversión	(9)	-
Al 31 de diciembre de 2013	1.673	2.850
Concedidas	-	-
Anuladas	(234)	(318)
Valor de los servicios empleados	1.186	-
Ejercitadas	(692)	(1.199)
Efecto de reemplazo de plan de Mahindra Composites, Ltd.	34	(2)
Incorporaciones de nuevos planes en sociedades integradas	485	207
Al 31 de diciembre de 2014	2.452	1.538

Al 31 de diciembre de 2013, de las 2.849.283 opciones en circulación, 1.540.548 opciones eran ejercitables al cierre del ejercicio 2013. Al 31 de diciembre de 2014, de las 1.538.302 opciones en circulación, 492.878 opciones eran ejercitables al cierre del ejercicio 2014.

Las opciones sobre acciones en circulación al cierre del ejercicio tienen las siguientes fechas de vencimiento y precios de ejercicio:

Ejercicio 2014


Nº de opciones al cierre	Precio de ejercicio por acción (*)	Ejercicio de vencimiento
151.940	34,86	2015
114.170	25,71 – 197	2016
412.685	83 – 152	2017
34.193	52,67 – 97	2019
617.619	57	2020
207.695	44	2021
1.538.302		

(*) Cifras presentadas en rupias indias al ser más representativas del valor de la opción.

Ejercicio 2013

Nº de opciones al cierre	Precio de ejercicio por acción (*)	Ejercicio de vencimiento
89.250	197	2016
812.415	83 – 152	2017
131.993	47 – 97	2019
1.473.668	57	2020
341.957	44	2021
2.849.283		

(*) Cifras presentadas en rupias indias al ser más representativas del valor de la opción.



OL9959214

CLASE 8.ª**CIE AUTOMOTIVE, S.A. Y SOCIEDADES DEPENDIENTES****MEMORIA DE LAS CUENTAS ANUALES CONSOLIDADAS DEL EJERCICIO 2014**
(Expresada en miles de euros)**29. Ingresos y gastos financieros**

	<u>2014</u>	<u>2013</u>
Gastos financieros:		
- Intereses por préstamos con entidades de crédito	(71.698)	(71.762)
- Deterioro de activos financieros mantenidos para la venta (Nota 8)	-	(6.599)
- Liquidación de activos financieros disponibles para la venta (Nota 8)	(7.926)	-
Ingresos por intereses:		
- Otros intereses e ingresos financieros	36.881	18.643
Ganancias/(pérdidas) netas por transacciones en moneda extranjera	10.834	12.023
Ganancias en el valor razonable de instrumentos financieros:		
- Permutas de tipo de interés (Nota 8)	(284)	(1.598)
Variación del valor razonable en activos y pasivos con imputación en resultados (Nota 1 y 8)	176	(16.369)
	<u>(32.017)</u>	<u>(65.662)</u>

30. Impuesto sobre las ganancias

	<u>2014</u>	<u>2013</u>
Impuesto corriente	24.495	21.278
Variación neta impuestos diferidos (Nota 23)	(*) 14.248	(*) (28.499)
Gasto por impuesto total	<u>38.743</u>	<u>(7.221)</u>
Impuesto de actividades interrumpidas (diferido)	(71)	3.444
Gasto de las actividades continuadas	<u>38.672</u>	<u>(3.777)</u>

(*) No incluye créditos fiscales por I+D+i, 4.748 miles de euros, que se recogen, de acuerdo con la NIC 20, como subvenciones de explotación (2013: 5.435 miles de euros).

La conciliación entre el resultado contable consolidado y la base imponible del Impuesto sobre sociedades agregado es la siguiente:


	<u>2014</u>	<u>2013</u>
Resultado contable consolidado del ejercicio antes de impuestos de las actividades continuadas	137.137	83.730
Resultado contable antes de impuestos de actividades interrumpidas (Nota 13)	(284)	(13.065)
Ajustes de consolidación	111.482	212.733
Resultado agregado antes de impuestos de las sociedades consolidadas	<u>248.335</u>	<u>283.398</u>
Ingresos y gastos no computables (*)	(161.262)	(207.892)
Diferencias temporarias netas de las sociedades individuales (**)	19.519	(34.792)
Compensación de bases imponibles negativas	(18.903)	(6.105)
Base imponible agregada (Resultado fiscal)	<u>87.689</u>	<u>34.609</u>

(*) Dividendos repartidos entre Sociedades del Grupo, y otras diferencias permanentes por 101 y 60 millones de euros, respectivamente (2013: 70,3 y 136,7 millones de euros, respectivamente).

(**) Las diferencias temporarias netas de las sociedades individuales se comprenden básicamente con los ajustes por reestructuración de plantilla y por las diferencias entre contabilidad y fiscalidad en la imputación temporal de ingresos y gastos y la dotación y reversión de provisiones.

El impuesto sobre el beneficio del Grupo difiere del importe teórico que se habría obtenido empleando el tipo impositivo medio ponderado aplicable a los beneficios de las sociedades consolidadas como sigue:

	<u>2014</u>	<u>2013</u>
Resultado agregado antes de impuestos de las sociedades consolidadas	248.335	283.398
Impuesto calculado a los tipos impositivos nacionales aplicables a los beneficios en los respectivos países	70.832	84.477
Resultado libre de impuestos	(45.934)	(62.213)
Utilización de créditos y pérdidas fiscales	(403)	(209)
Gastos por ayudas recuperadas	-	(777)
Gastos/(Ingresos) por impuesto diferido (Nota 23)	14.248	(28.499)
Gasto por impuesto	<u>38.743</u>	<u>(7.221)</u>
Traspaso a actividades interrumpidas	(71)	3.444
	<u>38.672</u>	<u>(3.777)</u>



0L9959215

CLASE 8.ª

CIE AUTOMOTIVE, S.A. Y SOCIEDADES DEPENDIENTES**MEMORIA DE LAS CUENTAS ANUALES CONSOLIDADAS DEL EJERCICIO 2014**

(Expresada en miles de euros)

Los tipos impositivos teóricos varían según las distintas localizaciones, siendo los principales los siguientes:

	Tipo nominal	
	2014	2013
País Vasco	28%	28%
Resto España	30%	30%
México	30%	30%
Brasil	34%	34%
Resto Europa (tipo medio)	15% - 35%	15% - 35%
China	25%	25%
Resto América	21%-35%	18,50%-30%
India	30%	30%-32%

Como ya se ha comentado en la Nota 2.20, la Sociedad dominante CIF Automotive, S.A. está autorizada a tributar en régimen de declaración consolidada con determinadas sociedades dependientes.

El resto de sociedades del Grupo CIE Automotive tributa en régimen de declaración individual.

En términos generales, se encuentran abiertos a inspección los ejercicios no prescritos de acuerdo a las diversas legislaciones fiscales aplicables en cada una de las sociedades del Grupo y cuyo periodo está fijado de 4 a 6 años a contar desde que la obligación es exigible y vence el plazo para la presentación de impuestos.

La legislación aplicable para la liquidación del Impuesto sobre Sociedades del ejercicio 2014 de la Sociedad dominante es la correspondiente a la Norma Foral 11/2013, de 5 de diciembre, del Territorio Foral de Bizkaia. Para el ejercicio 2013 la legislación aplicable es la Norma Foral 3/1996, de 26 de junio del Territorio Foral de Bizkaia, derogada a partir de los periodos impositivos iniciados a partir del 1 de enero de 2014 sin perjuicio de los derechos de la Hacienda Pública respecto de las obligaciones tributarias devengadas durante su vigencia.

Los Administradores de la Sociedad han realizado los cálculos de los importes asociados con este impuesto para el ejercicio 2014 y aquellos abiertos a inspección de acuerdo con la normativa en vigor al cierre de cada ejercicio, por considerar que de la resolución final de las diversas actuaciones judiciales y los recursos planteados al respecto no se derivará un impacto significativo sobre las cuentas anuales tomadas en su conjunto.

Durante los ejercicios 2014 y 2013 se han enajenado elementos del activo no corriente por los que la plusvalía por importe de 122 y 660 miles de euros, respectivamente, se ha acogido a la exención fiscal por reinversión. El importe total de la venta ya se ha materializado en nuevos elementos del activo no corriente, no quedando por tanto pendiente de realizar inversiones adicionales para cubrir la reinversión.


Cada una de las compañías que se han acogido a este incentivo revelará en sus cuentas anuales individuales la información exigida a estos efectos para la normativa.

31. Ganancias por acción**a) Básicas**

Las ganancias básicas por acción se calculan dividiendo el beneficio atribuible a los accionistas de la Sociedad dominante entre el número medio ponderado de acciones ordinarias en circulación durante el ejercicio, excluidas las acciones propias adquiridas por la Sociedad dominante (Nota 14).

	2014	2013
Beneficio atribuible a los accionistas de la Sociedad dominante (Miles de euros)	81.048	60.125
Beneficio/(Pérdida) procedente de actividades interrumpidas atribuibles a los accionistas de la Sociedad dominante (Miles de euros) (*)	(365)	(9.639)
Nº medio ponderado de acciones ordinarias en circulación (miles)	124.621	106.973
Ganancias básicas por acción de operaciones continuadas (euros por acción)	0,65	0,65
Ganancias básicas por acción de operaciones interrumpidas (euros por acción)	(0,00)	(0,09)

(*) Del beneficio/(pérdida) procedente de actividades interrumpidas del Grupo CIE Automotive, (355) miles de euros (Nota 13), este importe corresponde a los accionistas de la Sociedad dominante del Grupo (2013: (9.621) miles de euros).



0L9959216

CLASE 8.ª

CIE AUTOMOTIVE, S.A. Y SOCIEDADES DEPENDIENTES

MEMORIA DE LAS CUENTAS ANUALES CONSOLIDADAS DEL EJERCICIO 2014

(Expresada en miles de euros)

b) Diluidas

El acuerdo de la remuneración plurianual basado en la evolución del proceso de la acción de CIE Automotive, S.A. que se describe en la Nota 36.e) pudiera tener potencial efecto dilutivo de acuerdo a la NIC33. Una vez realizados los cálculos se ha determinado que los efectos de este acuerdo no determinan una dilución de las ganancias por acción básicas calculadas en el párrafo anterior.

32. Dividendos por acción

Con fecha 17 de diciembre de 2014, el Consejo de Administración ha aprobado el desembolso de un dividendo a cuenta del ejercicio 2014 de 0,1 euros brutos por cada acción con derecho a dividendo, lo que supone un total de 12.900 miles de euros. El desembolso se ha hecho efectivo el 5 de enero de 2015.

Con fecha 30 de abril de 2014, la Junta General de Accionistas de CIE Automotive, S.A. ha acordado la distribución del resultado individual del ejercicio 2013, aprobando el reparto de un dividendo complementario de 0,09 euros brutos por acción con derecho a dividendo, lo que ha supuesto un total de 11.610 miles de euros. El desembolso se ha hecho efectivo el 3 de julio de 2014.

Con fecha 16 de diciembre de 2013, el Consejo de Administración aprobó el desembolso de un dividendo a cuenta de los resultados del ejercicio 2013 de 0,09 euros brutos por cada acción con derecho a dividendo, lo que supone un total de 10.694 miles de euros. El desembolso se ha hecho efectivo el 3 de enero de 2014.

Con fecha 30 de abril de 2013, la Junta General de Accionistas de CIE Automotive, S.A. acordó la distribución del resultado individual del ejercicio 2012, aprobando el reparto de un dividendo complementario de 0,09 euros brutos por acción con derecho a dividendo, lo que supuso un total de 9.277 miles de euros. El desembolso se hizo efectivo el 3 de julio de 2013.

Con fecha 19 de diciembre de 2012, el Consejo de Administración aprobó el desembolso de un dividendo a cuenta de los resultados del ejercicio 2012 de 0,09 euros brutos por cada acción con derecho a dividendo, lo que supone un total de 9.345 miles de euros. El desembolso se hizo efectivo el 3 de enero de 2013.

33. Efectivo generado por las operaciones

	2014	2013
Beneficio (Pérdida) del ejercicio	98.110	77.886
Ajustes de:		
- Impuestos (Nota 30)	24.495	21.622
- Impuestos diferidos por resultados (Notas 23 y 30)	14.248	(28.490)
- Subvenciones abonadas a resultados (Nota 19)	(3.171)	(3.316)
- Amortización de inmovilizado material (Nota 6)	96.071	78.656
- Amortización de activos intangibles (Nota 7)	14.217	8.251
- Deterioro de activos (Notas 6 y 7)	8.392	12.300
- (Beneficio)/pérdida en la venta de inmovilizado material (ver a continuación)	(1.504)	(641)
- Movimientos netos en provisiones (Nota 25)	4.841	(3.745)
- (Ganancias)/pérdidas netas en el valor razonable de instrumentos financieros derivados (Nota 8)	8.599	24.566
- Ingresos por intereses (Nota 29)	(36.881)	(18.643)
- Gastos por intereses (Nota 29)	71.133	71.762
- Diferencias de cambio (Nota 29)	(10.834)	(12.023)
- Participación en la pérdida / (ganancia) de asociadas (Nota 8)	3.029	1.571
Variaciones en el capital circulante (excluidos los efectos de la adquisición y diferencias de cambio en consolidación):		
- Existencias	(23.959)	3.117
- Clientes y otras cuentas a cobrar	11.166	6.133
- Otros activos	4.865	3.392
- Proveedores y otras cuentas a pagar	(15.361)	(46.702)
Efectivo generado por las operaciones	267.456	195.696

En el estado de flujos de efectivo, los ingresos obtenidos por la venta de inmovilizado material incluyen:

	2014	2013
Importe en libros (Notas 6 y 7)	2.409	6.423
Ganancia/(pérdida) por la venta de inmovilizado	1.504	641
Importe cobrado por la venta de inmovilizado	3.913	7.064



0L9959217

CLASE 8.ª

CIE AUTOMOTIVE, S.A. Y SOCIEDADES DEPENDIENTES**MEMORIA DE LAS CUENTAS ANUALES CONSOLIDADAS DEL EJERCICIO 2014**

(Expresada en miles de euros)

34. Compromisos, garantías y otra información**a) Compromisos de compra de activos fijos y arrendamientos**

Las inversiones comprometidas en las fechas de balance pero no incurridas todavía son las siguientes:

	2014	2013	1 de enero de 2013
Inmovilizado material	18.563	12.235	10.771
Obligaciones provenientes de contratos de arrendamiento no cancelables	64.357	65.469	35.833

b) Financiación de los compromisos de inversión

Estas inversiones se financiarán mediante la generación de efectivo de tesorería de la actividad del Grupo, mediante acuerdos de pagos con los proveedores y suministradores de equipos y, en su caso, con la financiación bancaria necesaria.

c) Compromisos por arrendamiento operativo

El Grupo a partir de 2008 alquila varias oficinas y almacenes bajo contratos no cancelables de arrendamiento operativo. Estos contratos tienen una duración de entre cinco y diez años, siendo la mayor parte de los mismos renovables a su vencimiento en condiciones de mercado. El Grupo también alquila instalaciones y maquinaria bajo contratos cancelables de arrendamiento operativo. El Grupo está obligado a notificar con seis meses de antelación la finalización de estos acuerdos.

Los pagos mínimos totales futuros por los arrendamientos operativos no cancelables son los siguientes:

	2014	2013	1 de enero de 2013
Menos de un año	21.831	13.043	7.647
Entre uno y cinco años	24.327	33.499	27.937
Más de cinco años	18.199	18.927	249
	64.357	65.469	35.833

d) Otra información

El segmento de Soluciones y Servicios (Smart Innovation) tiene otorgados avales en concepto de garantía por obras o servicios prestados a clientes y avales comerciales por importe aproximado de 98,8 millones de euros (2013: 14,4 millones de euros, aproximadamente).

35. Combinaciones de negocios**Ejercicio 2014****Segmento Automoción**

Las variaciones en el perímetro de consolidación han sido descritas en la Nota 1.

En febrero de 2014 el Grupo ha adquirido la participación del 50% que el fondo holandés VEP Fund I Holding Coöperatief W.A. mantenía en "Joint Venture" Grupo RS Automotive (Anexo). De esta manera el Grupo CIE Automotive se ha convertido en el accionista único de este subgrupo.

El precio pagado en la adquisición ha sido de 10.766 miles de euros al que se añadirá, en su caso, un importe adicional (contraprestación contingente) vinculado a la evolución del ratio EBITDA del Grupo RS Automotive en los ejercicios 2014 y 2015 y pagadero durante el primer semestre de 2016, que se encuentra registrado en el epígrafe "Otros pasivos no corrientes" (Nota 22)

Esta combinación de negocios por etapas ha supuesto en el ejercicio 2014 el reconocimiento de un resultado positivo registrado en la cuenta de pérdidas y ganancias consolidada, por un importe de 14.252 miles de euros (Nota 27). Dicho resultado es consecuencia del registro a valor razonable (21.621 miles de euros) de la participación previa al 50% que el Grupo mantenía en el patrimonio del subgrupo adquirido (7.370 miles de euros) y calculado a la fecha de la toma de control (Nota 8.c).



0L9959218

CLASE 8.ª

CIE AUTOMOTIVE, S.A. Y SOCIEDADES DEPENDIENTES

MEMORIA DE LAS CUENTAS ANUALES CONSOLIDADAS DEL EJERCICIO 2014

(Expresada en miles de euros)

El valor razonable de la participación previa es equivalente al precio de compra del 50% adicional adquirido en el ejercicio 2014, que incluye el importe inicialmente satisfecho y la estimación de la parte de la contraprestación contingente mencionada anteriormente.

Consecuencia de lo anterior, la combinación de negocio para la toma de control del Grupo RS Automotive en febrero de 2014 y, por tanto, referida al 100% de la participación, se resume a continuación:

	Importe
Precio de compra	43.241
Valor Razonable de los activos netos adquiridos	(11.023)
Fondo de comercio (Nota 7)	32.218

Este fondo de comercio ha sido atribuido a la futura rentabilidad del negocio adquirido y a las sinergias que se esperan obtener después de la adquisición por parte del Grupo.

El importe de la contraprestación total para la toma de control se desglosa como sigue:

	Importe
Valor razonable de la participación previa	21.621
Precio de compra del 50% adquirido en el ejercicio	21.620
Contraprestación total	43.241

Los activos y pasivos surgidos de la adquisición fueron los siguientes:


	Valor razonable de los activos netos adquiridos
Inmovilizado	21.943
Otros Activos no corrientes	1.147
Impuestos Diferidos	3.734
Existencias	6.934
Cuentas a cobrar	8.963
Efectivo y equivalentes al efectivo	4.898
Activos adquiridos	47.619
Participaciones no dominantes	4.699
Ingresos a distribuir en varios ejercicios	1.044
Deudas con entidades de crédito	4.896
Provisiones	4.603
Cuentas por pagar	15.658
Impuestos Diferidos	2.279
Otros Pasivos	3.417
Pasivos adquiridos e intereses minoritarios	36.596
Total Activos Netos adquiridos	11.023

El valor razonable de los activos netos adquiridos no difiere de las cifras contables del Grupo RS Automotive. No existen otros activos intangibles que cumplan con las condiciones para su reconocimiento por separado, ni pasivos contingentes ni otros activos y pasivos contables cuyo valor razonable difiera del valor contable. A la fecha de formulación de las presentes cuentas, esta combinación de negocios se encuentra terminada.

El movimiento de fondos de efectivo en la operación ha sido:

	Importe
Importe satisfecho	10.766
Efectivo y equivalentes al efectivo en la dependiente adquirida	(4.898)
Salida de efectivo en la adquisición	5.868

La cifra de ventas y el resultado del Grupo RS Automotive a 31 de diciembre de 2014 ascienden a 86 y 4 millones de euros respectivamente.



0L9959219

CLASE 8.ª

CIE AUTOMOTIVE, S.A. Y SOCIEDADES DEPENDIENTES**MEMORIA DE LAS CUENTAS ANUALES CONSOLIDADAS DEL EJERCICIO 2014**

(Expresada en miles de euros)

Como culminación del proceso descrito en la Nota 1 en relación con la "Alianza estratégica con el Grupo Mahindra", en el ejercicio 2014 se ha completado la segunda fase de la operación descrita que ha finalizado con la fusión por absorción, por parte de la dependiente Mahindra CIE Automotive, Ltd., de las sociedades Mahindra Composites Ltd. (sociedad que cotizaba en la Bolsa de Valores de Bombay), Mahindra Hinoday Industries Ltd. y Participaciones Internacionales Autometal Tres, S.L. (sociedad tenedora del negocio europeo de componentes de forja del grupo CIE Automotive), todas ellas ya controladas por CIE Automotive, S.A. y de las nuevas sociedades que se incorporan al Grupo CIE Automotive, a través de esta fusión: Mahindra UGINE Steel Company Ltd. (sociedad que cotizaba en la Bolsa de Valores de Bombay), Mahindra Investments India Private Limited y Mahindra Gears Internacional Limited.

Estas dos últimas sociedades son "holdings" de las que dependen, además de otras sociedades holding, las sociedades operativas Mahindra Gears & Transmission Private, Ltd. y Metalcastello S.p.A.

Este proceso de fusión, que fue aprobado en 2014 por las Juntas Generales de las sociedades fusionadas y por las autoridades reguladoras correspondientes, finalizó en diciembre de 2014.


La fusión ha supuesto la emisión de 228.671.272 nuevas acciones de Mahindra CIE Automotive Ltd. de un valor nominal de 10 rupias por cada acción, y cuyo valor de contratación en el momento de la combinación de negocio era de 209 rupias por cada acción. De estas acciones emitidas, un total de 118.211.276 se han asignado a las sociedades fusionadas ya dependientes del Grupo CIE Automotive, siendo el resto, 110.459.996 acciones, las correspondientes a los nuevos negocios incorporados al Grupo en diciembre de 2014.

Este proceso ha determinado que el Grupo CIE Automotive ha pasado a controlar el 53,21% del nuevo capital social, post-fusión, de Mahindra CIE Automotive Ltd. En la parte correspondiente a los negocios controlados con anterioridad por el Grupo esta operación no ha supuesto más que una reasignación de los patrimonios de la sociedad dominante y las participaciones no dominantes de 67.847 miles de euros, ya que se ha tratado de un cambio en las participaciones de los negocios ya dependientes sin cambio de control (Nota 2.2.b).

La incorporación de las nuevas sociedades al Grupo ha supuesto una combinación de negocios de acuerdo con la NIIF3 que se resume a continuación:

	<u>Importe</u>
Precio de compra (valor razonable de las nuevas acciones emitidas a la fecha de la toma de control)	299.777
Precio Pagado a participaciones no dominantes de los grupos adquiridos (Nota 22)	11.143
Valor Razonable de los activos netos incorporados	(16.348)
Fondo de comercio (Nota 7)	<u>294.572</u>

Este fondo de comercio, que ha sido asignado al patrimonio de la sociedad dominante (53,21%) y a los intereses minoritarios (46,79%), respectivamente, se entiende generado tanto por la rentabilidad futura intrínseca de los nuevos negocios incorporados, como por las expectativas de generación adicional de valor para el accionista derivada de la creación del nuevo grupo consolidado Mahindra CIE en su integración sinérgica dentro del Grupo CIE Automotive, habiendo sido asignado proporcionalmente en consecuencia y por tal motivo, a los nuevos negocios individuales incorporados y al grupo Mahindra CIE en su conjunto.



OL9959220

CLASE 8.ª

CIE AUTOMOTIVE, S.A. Y SOCIEDADES DEPENDIENTES

MEMORIA DE LAS CUENTAS ANUALES CONSOLIDADAS DEL EJERCICIO 2014
(Expresada en miles de euros)

Los activos y pasivos surgidos en la combinación de negocios por las nuevas sociedades incorporadas han sido los siguientes:

	Valor razonable			
	Mahindra Ugine Steel Company Ltd	Mahindra Investments India Private Limited	Mahindra Gears Internacional Limited	Total
Inmovilizado	36.390	15.238	19.291	70.919
Existencias	5.455	2.622	10.908	18.985
Cuentas a cobrar	15.859	4.417	6.621	26.897
Otros activos corrientes	768	49	202	1.019
Impuestos diferidos	3.993	18	774	4.785
Activos financieros no corrientes	130	68	2	200
Otros activos no corrientes	7.290	36	373	7.699
Otros activos financieros	6.756	124	250	7.130
Efectivo y equivalentes al efectivo	1.280	34	10.310	11.624
Activos adquiridos	77.921	22.606	48.731	149.258
Participaciones no dominantes	-	-	(2.025)	(2.025)
Deudas con entidades de crédito	430	5.373	20.631	26.434
Provisiones	12.816	205	6.294	19.315
Cuentas por pagar	8.536	4.401	14.079	27.016
Impuestos diferidos	5.016	1.215	957	7.188
Otros pasivos	1.398	588	52.996	54.982
Pasivos adquiridos e intereses minoritarios	28.196	11.782	92.932	132.910
Total Activos Netos adquiridos	49.725	10.824	(44.201)	16.348

Los valores razonables de los activos inmovilizados se fijaron de acuerdo a tasaciones realizadas por terceros expertos independientes conocedores del mercado indio y europeo, cuyas estimaciones, que no recogían limitaciones o riesgos adicionales a considerar, se fundamentaron en precios de mercado de compra o construcción, y teniendo en cuenta las vidas útiles residuales de los distintos activos.

Se reconocieron pasivos contingentes preexistentes en los negocios adquiridos y reconocidos mediante documento firmado con el anterior socio de estos negocios por 11,7 millones de euros. Estas contingencias correspondían a ciertas demandas judiciales de clientes, trabajadores y otros terceros para los que se espera una resolución desfavorable. El Grupo estimó el importe de todos los pagos futuros no descontados potenciales que podría tener que realizar si llegara a resolverse de manera desfavorable.


Dado que, en el ejercicio, no se ha producido contraprestación alguna en la operación, el efecto en los fondos de efectivo de la misma ha sido únicamente por el efectivo y equivalentes a efectivo en las sociedades incorporadas (11.624 miles de euros).

El análisis de asignación del valor razonable a los valores de los activos y pasivos incorporados se encuentra en fase de desarrollo y aunque se han finalizado los análisis de valoración más significativos aún no puede darse por finalizado.

Dada la fecha de la toma de control para las sociedades nuevas absorbidas, éstas no han incorporado al Grupo CIE Automotive actividad alguna durante el ejercicio 2014. Si su incorporación se hubiera producido al inicio del ejercicio, las ventas y los resultados aportados al Grupo por estos negocios hubiera sido de 135.412 y (12.376) miles de euros, respectivamente.

Segmento de Soluciones y Servicios (Smart Innovation)

Tal como se indica en la Nota 1, en julio de 2014 se ha culminado el proceso de adquisición por etapas del Grupo de sociedades liderado por **Beroa Thermal Energy, S.L.** por parte de la dependiente del Grupo, **Global Dominion Access, S.A.** La culminación del proceso ha supuesto el ejercicio de la opción de compra que **Global Dominion Access, S.A.** tenía sobre el 50% del capital de la citada sociedad, así como la adquisición a los accionistas minoritarios del 27,27% del capital restante entonces en su poder.



0L9959221

CLASE 8.ª

CIE AUTOMOTIVE, S.A. Y SOCIEDADES DEPENDIENTES

MEMORIA DE LAS CUENTAS ANUALES CONSOLIDADAS DEL EJERCICIO 2014

(Expresada en miles de euros)

Ambas transacciones se han realizado en función al valor de empresa estimado por un experto independiente que ha supuesto que la transacción haya determinado un valor de compra (valor de la participación previa, precio pagado y ampliación de capital realizada en Global Dominion Access, S.A.) del porcentaje, 77,27% adquirido, de 62 millones de euros. Adicionalmente, esta transacción ha supuesto que el valor razonable de la participación inicialmente mantenida 22,73% se haya incrementado hasta un importe de 16 millones de euros, habiendo supuesto el reconocimiento de un resultado positivo registrado en la cuenta de pérdidas y ganancias consolidada, de 8.050 miles de euros (Nota 27).

A continuación se resumen los detalles de los activos netos adquiridos y el fondo de comercio resultante de la operación:

	<u>Importe</u>
Precio de compra	77.960
Valor Razonable de los activos netos negativos adquiridos	33.796
Fondo de comercio (Nota 7)	<u>111.756</u>

Este fondo de comercio se ha asignado a las rentabilidades y sinergias futuras de los negocios adquiridos dentro del Grupo.

	<u>Valor razonable</u>
Inmovilizado	42.196
Inversiones en asociadas	930
Existencias	6.825
Cuentas a cobrar	68.740
Otros activos	5.034
Impuestos diferidos	6.692
Otros activos financieros	452
Efectivo y equivalentes al efectivo	11.082
Activos adquiridos	<u>141.951</u>
Participaciones no dominantes	4.567
Deudas con entidades de crédito	18.541
Provisiones	23.312
Cuentas por pagar	50.262
Impuestos diferidos	6.388
Otros pasivos	72.677
Pasivos adquiridos e intereses minoritarios	<u>175.747</u>
Total Activos Netos adquiridos	<u>(33.796)</u>


Los valores razonables registrados en la operación no se diferencian sustancialmente de los registrados contablemente por el Grupo Beroa a excepción del reconocimiento de determinados activos intangibles clasificados como cartera de clientes por un valor de 10 millones de euros aproximadamente. El proceso de asignación del precio pagado a los valores de los activos y pasivos adquiridos aún no ha finalizado, aunque no se espera que de los análisis aún pendientes de finalizar surjan diferencias significativas con los valores considerados al cierre del ejercicio 2014.

El movimiento de fondos de efectivo de la operación ha sido:

	<u>Importe</u>
Contraprestación satisfecha en el ejercicio (*)	-
Efectivo y equivalentes al efectivo en el Grupo adquirido	(11.082)
	<u>(11.082)</u>

(*) Durante el ejercicio no se ha satisfecho cantidad alguna de esta contraprestación, quedando pendiente de pago un importe de 43 millones de euros.

Esta combinación de negocios ha supuesto unas ventas y unos resultados (sin considerar el reparto a minoritarios) en el ejercicio 2014 de 141 y 9 millones de euros respectivamente. Si la operación se hubiera realizado el 1 de enero de 2014, estos importes hubiesen sido 249 y 2 millones de euros, respectivamente.



0L9959222

CLASE 8.ª

CIE AUTOMOTIVE, S.A. Y SOCIEDADES DEPENDIENTES

MEMORIA DE LAS CUENTAS ANUALES CONSOLIDADAS DEL EJERCICIO 2014

(Expresada en miles de euros)


Por otra parte, en diciembre de 2014, el Grupo CIE, también a través de su dependiente Global Dominion Access, S.A., ha procedido a integrar mediante incremento de capital por aportaciones no dinerarias el 100% del capital de **Bilcan Global Services, S.L.** y el 89,246% del capital de **Global Near, S.L.** Esta operación ha supuesto la incorporación, a través del Grupo Dominion, de las siguientes sociedades:

Sociedades	Actividad
Bilcan Global Services, S.L., cabecera de:	Sociedad tenedora de participaciones
• Servicios al Operador Móvil, S.L.	Sociedad tenedora de participaciones
• Eurologística Directa Móvil 21, S.L.	Negocio de distribución mayorista, gestión logística de terminales de telefonía móvil y gestión de puntos de venta
• Your Phone, S.L.	Distribución minorista de soluciones y productos de telefonía
• Your Phone Franquicias, S.L.	Distribución minorista de soluciones y productos de telefonía
• Global Ampliffica, S.L.	Negocio expert en marketing "online", y especializado en la captación de "leads" para la posterior venta a través de "call center" propio.
• Ampliffica México, S.A. de C.V.	Punto de venta digital y otras soluciones digitales
• Ampliffica, S.L.	Punto de venta digital y otras soluciones digitales
• Wise Conversión, S.L.	Punto de venta digital y otras soluciones digitales
• Tiendas Conexión, S.L.	Distribución minorista de soluciones y productos de telefonía
• Sur Conexión, S.L.	Distribución minorista de soluciones y productos de telefonía
Global Near, S.L., cabecera de:	Sociedad tenedora de participaciones
• Near Technologies, S.L.U.	Soluciones tecnológicas a través del conocimiento e innovación
• Tapquo, S.L.	Soluciones tecnológicas a través del conocimiento e innovación
• Advanced Flight Systems, S.L.	Soluciones tecnológicas a través del conocimiento e innovación
• Centro Near Servicios Financieros, S.L.	Soluciones tecnológicas a través del conocimiento e innovación
• DM Informática, S.A. de C.V.	Soluciones tecnológicas a través del conocimiento e innovación
• Near Technologies Mexico, S.A. de C.V.	Soluciones tecnológicas a través del conocimiento e innovación
• NXT Solutions, INC	Soluciones tecnológicas a través del conocimiento e innovación

Posteriormente a esta aportación, las participaciones (también al 100%) que la sociedad dependiente Dominion Instalaciones y Montajes, S.A.U. mantenía en las sociedades Dominion Network, S.L. y Dominion Centro de Gestión Personalizada, S.L. han sido traspasadas a Bilcan Global Services, S.L. mediante una aportación no dineraria al capital de esta última. Este traspaso no ha supuesto efecto alguno a efectos consolidados del Grupo (Nota 1).

El detalle de los activos netos adquiridos y el fondo de comercio resultante se resumen a continuación:

	Importe
Precio de compra (ampliación de capital correspondiente)	41.434
Valor Razonable de los activos netos negativos adquiridos	20.474
Fondo de comercio (Nota 7)	61.908



0L9959223

CLASE 8.ª

CIE AUTOMOTIVE, S.A. Y SOCIEDADES DEPENDIENTES

MEMORIA DE LAS CUENTAS ANUALES CONSOLIDADAS DEL EJERCICIO 2014

(Expresada en miles de euros)

Este fondo de comercio ha sido atribuido inicialmente a las rentabilidades y sinergias futuras de los negocios adquiridos en el Grupo.

	Valor de los activos netos
Inmovilizado	3.262
Existencias	4.512
Cuentas a cobrar	22.536
Impuestos diferidos	1.486
Otros activos financieros	19.831
Efectivo y equivalentes al efectivo	2.856
Activos adquiridos	54.483
Participaciones no dominantes	(1.322)
Deudas con entidades de crédito	6.597
Cuentas por pagar	40.781
Impuestos diferidos	115
Otros pasivos	28.786
Pasivos adquiridos e intereses minoritarios	74.957
Total Activos Netos adquiridos	(20.474)

El Grupo ha iniciado el análisis de la asignación del precio de adquisición a los valores de activos y pasivos adquiridos. Los valores registrados al 31 de diciembre de 2014 corresponden a los registrados contablemente en las cuentas individuales de las sociedades incorporadas. Estos valores serán modificados, si así fuera necesario, en la culminación del análisis en proceso.

El movimiento de efectivo que ha supuesto de esta combinación de negocios, 2.856 miles de euros, corresponde únicamente al efectivo y equivalentes al efectivo de estas nuevas sociedades incorporadas.

La incorporación de estas sociedades no ha supuesto en el ejercicio 2014 efecto alguno en la cuenta de pérdidas y ganancias del Grupo. De haberse realizado la incorporación de las sociedades al inicio del ejercicio 2014 la cifra de ventas y los resultados (sin considerar el reparto a minoritarios) de estas sociedades incorporadas en el Grupo hubieran ascendido a 139 y (8,9) millones de euros respectivamente.

Ejercicio 2013Segmento Automoción


Dentro de los 12 meses posteriores a la adquisición, se reevaluaron los pasivos de la sociedad, adquirida el 18 de septiembre de 2012, **Nanjing Automotive Forging Co, Ltd.**, por valor de 2.010 miles de euros, lo que supuso una modificación de los valores de la combinación de negocios publicada en 2012, resultando un incremento del valor del fondo de comercio de 1.005 miles de euros (Nota 7).

El detalle de los activos netos adquiridos después de la finalización del proceso de análisis de la combinación de negocios realizado en el primer semestre de 2013 y el fondo de comercio resultante fue:

	Importe
Precio de compra	17.188
Valor Razonable de los activos netos adquiridos	(15.187)
Fondo de comercio	2.001

Asimismo, después de la finalización del proceso de análisis de la combinación de negocios de la sociedad adquirida el 4 de octubre de 2012, **Century Plastics, LLC**, se procedió al reajuste de los valores asignados de los activos netos a cada Socio, con su efecto correspondiente en el patrimonio neto del período 2013 (9,7 millones de euros).

En el marco del acuerdo estratégico descrito en la Nota 1, que tiene como intención la integración del negocio de fabricación de componentes de automoción, el día 4 de octubre el Grupo, a través de sociedades dependientes de su sociedad filial brasileña **Autometal, S.A.**, se completó la primera fase de la operación adquiriendo, una participación de control en **Mahindra Forgings Ltd.** (actualmente denominada Mahindra CIE Automotive, Ltd), en **Mahindra Composites, Ltd.** y en **Mahindra Hinoday Industries, Ltd.** El precio total pagado fue de 8.809 millones INR (equivalentes a 110 Millones de euros, aproximadamente). La participación accionarial



0L9959224

CLASE 8.ª

BARRA BARRA BARRA

CIE AUTOMOTIVE, S.A. Y SOCIEDADES DEPENDIENTES**MEMORIA DE LAS CUENTAS ANUALES CONSOLIDADAS DEL EJERCICIO 2014**

(Expresada en miles de euros)

de Autometal, S.A., a través de sus dependientes, en las compañías mencionadas asciende actualmente a 79,16% en el caso Mahindra CIE Automotive, Ltd., 61,74% en el caso de Mahindra Composites, Ltd. y 64,96% en el caso de Mahindra Hinoday Industries, Ltd.

El detalle de los activos netos adquiridos y el fondo de comercio fue el siguiente:

	Importe
Precio de compra	110.576
Valor Razonable de los activos netos adquiridos	(12.309)
Fondo de comercio (Nota 7)	<u>98.267</u>

	Valor razonable			Total
	Mahindra Forgings Limited	Hinoday	Mahindra Composites	
Inmovilizado	85.636	45.364	1.144	132.144
Existencias	41.549	8.859	702	51.110
Cuentas a cobrar	14.771	7.596	2.315	24.682
Otros activos	4.926	1.116	283	6.325
Impuestos diferidos	10.859	3.687	33	14.579
Otros activos financieros	4.884	481	-	5.365
Efectivo y equivalentes al efectivo	1.697	573	51	2.321
Activos adquiridos	<u>164.322</u>	<u>67.676</u>	<u>4.528</u>	<u>236.526</u>
Ingresos a distribuir en varios ejercicios	600	282	-	882
Deudas con entidades de crédito	62.542	15.138	983	78.663
Provisiones	41.141	2.657	53	43.851
Cuentas por pagar	48.257	14.456	1.640	64.353
Impuestos diferidos	3.497	8.233	75	11.805
Otros pasivos	14.170	1.095	-	15.265
Pasivos adquiridos e intereses minoritarios	<u>170.207</u>	<u>41.861</u>	<u>2.751</u>	<u>214.819</u>
Activos – Pasivos	<u>(5.885)</u>	<u>25.815</u>	<u>1.777</u>	<u>21.707</u>
Stock options incluidos en el patrimonio	(1.114)	-	(22)	(1.136)
Total Activos Netos	<u>(6.999)</u>	<u>25.815</u>	<u>1.755</u>	<u>20.571</u>
Total Activos Netos adquiridos	<u>(5.544)</u>	<u>16.769</u>	<u>1.084</u>	<u>12.309</u>

Los valores razonables de los activos inmovilizados se fijaron de acuerdo a tasaciones realizadas por terceros expertos independientes conocedores del mercado indio y europeo, cuyas estimaciones, que no recogían limitaciones o riesgos adicionales a considerar, se fundamentaron en precios de mercado de compra o construcción, y teniendo en cuenta las vidas útiles residuales de los distintos activos.

Se reconocieron pasivos contingentes preexistentes en los negocios adquiridos y reconocidos mediante documento firmado con el anterior socio de estos negocios por 7,5 millones de euros. Estas contingencias correspondían a ciertas demandas judiciales de clientes, trabajadores y otros terceros para los que se espera una resolución desfavorable. El Grupo estimó el importe de todos los pagos futuros no descontados potenciales que podría tener que realizar si llegara a resolverse de manera desfavorable.



0L9959225

CLASE 8.ª

CIE AUTOMOTIVE, S.A. Y SOCIEDADES DEPENDIENTES

MEMORIA DE LAS CUENTAS ANUALES CONSOLIDADAS DEL EJERCICIO 2014

(Expresada en miles de euros)

El movimiento de fondos de efectivo de la operación fue:

	<u>Importe</u>
Contraprestación total de la adquisición (*)	110.576
Efectivo y equivalentes al efectivo en la dependiente adquirida (*)	(2.321)
Salida de efectivo en la adquisición (*)	<u>108.255</u>

(*) Datos en Rupias indias, Euros y Libras esterlinas convertidos a euros al tipo de cambio de la fecha de la operación.

Esta combinación de negocios aportó al ejercicio unas ventas de aproximadamente 90 millones de euros y un resultado negativo de 2,5 millones de euros y hubiera aportado unas ventas de aproximadamente 390 millones de euros en el caso de haber tenido efecto a 1 de enero de 2013.

Dentro de los 12 meses posteriores a la adquisición, se ha reevaluado la asignación del precio de adquisición a los activos netos adquiridos y no se han producido variaciones significativas.

36. Transacciones con partes vinculadas

Se consideran partes vinculadas los accionistas directos del Grupo (incluyendo minoritarios) así como los Administradores y el personal directivo clave y familiares cercanos a los anteriormente mencionados, y aquellas sociedades participadas consolidadas por puesta en equivalencia.

Las transacciones que se detallan a continuación se realizaron con partes vinculadas:

a) Retribuciones y préstamos al personal de alta dirección

La remuneración total pagada en el ejercicio 2014 al personal de alta dirección, excluyendo aquellos que se incluyen en el apartado de retribución a los miembros del Consejo de Administración, asciende a un importe de 1.342 miles de euros (2013: 4.808 miles de euros).

La Sociedad no tiene contraídas obligaciones relativas a pensiones u otro tipo de retribuciones complementarias a la jubilación con el personal de alta dirección.

A cierre del ejercicio 2014 no existe saldo alguno derivado de operaciones con estas partes vinculadas (2013: 0 miles de euros en activos corrientes).

b) Saldos y Transacciones en el ejercicio con sociedades del grupo y partes vinculadas


	<u>2014</u>	<u>2013</u>
Operaciones realizadas:		
- Servicios recibidos	3.571	1.567
- Servicios prestados	70	1.942
- Compras (*)	50.297	994
- Ventas (*)	118.049	17.227
- Variación Valor Razonable de activos	-	16.369

(*) Tanto las compras como las ventas corresponden, básicamente, a operaciones comerciales de compra-venta de piezas con el grupo Mahindra & Mahindra.

Los saldos pendientes con sociedades del grupo y partes vinculadas son los siguientes:

	<u>2014</u>	<u>2013</u>	<u>1 de enero de 2013</u>
Saldos:			
- Cuentas a cobrar de partes vinculadas	55.368	50.575	46.836
- Cuentas a pagar a partes vinculadas	32.959	7.116	122
- Dividendo pendiente de pago	12.900	10.694	9.345

Las cuentas a cobrar de / a pagar a partes vinculadas recogen los saldos por operaciones financieras que devengan un tipo de interés de mercado (Nota 8), además de los saldos comerciales derivados de las operaciones realizadas durante el ejercicio.



0L9959226

CLASE 8.ª

CIE AUTOMOTIVE, S.A. Y SOCIEDADES DEPENDIENTES**MEMORIA DE LAS CUENTAS ANUALES CONSOLIDADAS DEL EJERCICIO 2014**

(Expresada en miles de euros)

c) Retribución de los administradores de la Sociedad dominanteRetribución a los miembros del Consejo de Administración

La retribución total de los miembros de Consejo de Administración ha ascendido a 3.027 miles de euros (2013: 1.093 miles de euros). Los miembros del Consejo de Administración no han percibido remuneración alguna en concepto de dietas, primas o participación en beneficios. Tampoco han recibido acciones, ni han vendido ni ejercido, opciones sobre acciones, así como otros derechos relacionados con planes de pensiones ni pólizas de seguro a su favor.

Al cierre del ejercicio 2014 existe un saldo (a valor actual) a cobrar derivado de otras operaciones con estas partes vinculadas por un importe de 1.212 miles de euros (2013: 1.165 miles de euros), que se encuentra clasificado como activos corrientes.

d) Artículo 228, del texto refundido de la Ley de Sociedades de Capital

En el deber de evitar situaciones de conflicto de interés en la Sociedad dominante, durante el ejercicio 2014 los administradores que han ocupado cargos en el Consejo de Administración han cumplido con las obligaciones previstas en el artículo 228 del texto refundido de la Ley de Sociedades de Capital. Asimismo, tanto los consejeros como las personas a ellos vinculadas, se han abstenido de incurrir en los supuestos de conflicto de interés previstos en el artículo 229 de dicha norma, no habiéndose producido durante el ejercicio comunicaciones de eventual conflicto de interés, directo o indirecto, para su toma en consideración por parte del Consejo de Administración de la Sociedad.

e) Remuneración con base en el precio de la acción.

En la Junta General de Accionistas celebrada el día 30 de Abril de 2014, se aprobó la concesión de un incentivo a largo plazo con base en el incremento de valor de las acciones de CIE Automotive, S.A. a favor del Consejero Delegado y determinados altos directivos y otras personas, por su especial vinculación al Grupo.

El incentivo consistirá en el pago de una remuneración extraordinaria total resultado de multiplicar un número máximo conjunto de 1.800.000 derechos por el incremento del valor de la cotización de la acción de CIE Automotive en el período 2013-2017, siendo su cotización base 6 euros por acción y el valor de cierre la media de la cotización correspondiente al último trimestre del ejercicio 2017, en los términos aprobados por la Junta General de Accionistas.

La asignación individual de estos derechos ha sido determinada por la Comisión de Nombramientos y Retribuciones de la Sociedad dominante y su liquidación, que por decisión del Grupo se realizará, previsiblemente, en metálico, se producirá de una sola vez al 31 de marzo de 2018.

El incentivo se encuentra sujeto a dos condiciones:


- La continuidad interrumpida de la relación de servicios de los beneficiarios.
- El cumplimiento de los objetivos del Plan Estratégico del Grupo para el período 2013-2017, medido en referencia a los niveles de EBITDA (entendido como beneficio de explotación más amortizaciones y depreciaciones) reales auditados obtenidos en el período.

Las condiciones del incentivo contemplan situaciones de liquidación anticipada del mismo por determinadas causas sobrevenidas.

Al 31 de diciembre de 2014 el importe estimado, actualizado financieramente, de dicha remuneración extraordinaria ha determinado un gasto devengado por este concepto en el ejercicio 2014 de 4.082 miles de euros (Nota 28).

37. Negocios conjuntos

Con fecha 1 de septiembre de 2009, y junto con el fondo de inversión holandés VEP Fund I Holding Cooperative W.A., administrado por Value Enhancement Partners, se procedió a constituir RS Automotive B.V., una sociedad conjunta, "Joint Venture" RS Automotive, de nacionalidad holandesa en la que ambos socios participaban al 50%. En septiembre de 2009 esta "Joint Venture" llevó a cabo su primera operación corporativa, con la adquisición de un grupo de sociedades.



0L9959227

CLASE 8.ª

CIE AUTOMOTIVE, S.A. Y SOCIEDADES DEPENDIENTES**MEMORIA DE LAS CUENTAS ANUALES CONSOLIDADAS DEL EJERCICIO 2014**
(Expresada en miles de euros)

En febrero de 2014 la Sociedad dominante ha procedido a completar la adquisición del 50% de la participación por lo que en los estados financieros a 31 de diciembre de 2014 se ha consolidado por integración global. A efectos comparativos, y de acuerdo con la aplicación de la NIC 28, a 31 de diciembre y 1 de enero de 2013 la participación con este negocio conjunto se han consolidado según el método de participación (Notas 2.1.1 y 8).

Por otra parte, con fecha 10 de junio de 2010, y junto con las sociedades de nacionalidad rusa Sam LTD LLC y JSC KZAE el grupo formalizó la constitución de las sociedades CIE Avtocom, LLC y CIE Avtocom Kaluga, LLC, participadas, inicialmente, por CIE Automotive, S.A. en un 35% y por las sociedades de nacionalidad rusa anteriormente mencionadas en el 65% restante. En el ejercicio 2012, el Grupo CIE adquirió un 15% de participación adicional sobre las sociedades anteriormente mencionadas.

Tal y como se explica en la Nota 1, con fecha 4 de septiembre de 2013, la sociedad española CIE Automotive Nuevos Mercados, S.L. vendió la totalidad de las acciones que poseía de la sociedad de nacionalidad rusa Doga Avtokom CIE LLC (DAC, LLC) por un importe de 8,2 millones de rublos (187 miles de euros). Esta operación supuso una pérdida en el Grupo de 57 miles de euros. En diciembre de 2014 CIE Automotive Nuevos Mercados, S.L. ha vendido la participación sobre la compañía CIE Avtocom Kaluga, LLC (fusionada en 2014 con CIE Avtocom, LLC) por importe de 1 euro, generando una pérdida de 1.359 miles de euros (Nota 8.c), por lo que a 31 de diciembre de 2014 no participa en ninguna de las compañías rusas descritas anteriormente.

Con fecha 20 de julio de 2007, y junto con la sociedad Plásticos de Palencia se constituyó la Sociedad CIE Automotive Hispamoldes, S.A., con un capital inicial de 250 miles de euros, participada por CIE Automotive, S.A. en un 50% y por la Sociedad Plásticos de Palencia en el 50% restante. Posteriormente, con fecha 28 de Diciembre de 2011 se realizó una ampliación de capital por importe de 250 miles de euros, suscrita al 50% por CIE Automotive, S.A.

Los datos de la participación (valor) y de los activos y pasivos de los informes conjuntos que se integran por el método de la participación se desglosan en la Nota 8.c).

Las cifras de ingresos, gastos y resultado neto de estos negocios conjuntos al 31 de diciembre de 2014 y 2013 son los siguientes:


Sociedad	Localización	Actividad	Importe					
			2014			2013		
			Ingresos	Gastos	Resultado neto	Ingresos	Gastos	Resultado neto
Grupo RS Automotive (*)	Holanda	Fabricación de componentes automoción	-	-	-	35.528	(36.666)	(1.138)
Grupo CIE Avtocom Kaluga, LLC	Rusia	Fabricación de componentes automoción	1.683	(3.042)	(1.359)	11.085	(11.260)	(175)
CIE Automotive Hispamoldes, S.A.	Vizcaya	Sociedad de cartera	-	-	-	-	-	-

(*) Sociedad consolidada en 2014 según el método de consolidación global.

38. Uniones Temporales de Empresas (UTEs)

El Segmento Soluciones y Servicios (Smart Innovation) participa en diversas uniones temporales de empresas (UTE's). Los importes que se muestran a continuación representan la participación del Grupo en los activos y pasivos, ventas y resultados de las UTEs. Estos importes se han incluido en el balance consolidado y la cuenta de pérdidas y ganancias consolidada.

Nombre	Activos corrientes	Activos no corrientes	Pasivos corrientes	Pasivos no corrientes	Ingresos	Gastos	Resultado
Ejercicio 2014	107	-	110	-	-	3	(3)
Ejercicio 2013	1.291	-	1.457	-	4	170	(166)



0L9959228

CLASE 8.ª

CIE AUTOMOTIVE, S.A. Y SOCIEDADES DEPENDIENTES**MEMORIA DE LAS CUENTAS ANUALES CONSOLIDADAS DEL EJERCICIO 2014**

(Expresada en miles de euros)

39. Otra información**a) Honorarios de auditores de cuentas y sociedades de su grupo o vinculadas**

El importe de los honorarios contratados de PricewaterhouseCoopers Auditores, S.L. por los servicios de auditoría del ejercicio 2014 asciende a un importe de 2.305 miles de euros (2013: 1.879 miles de euros).

El importe correspondiente a los ejercicios 2013 y 2014 incluye también los servicios de auditoría de estados financieros intermedios.

Otros servicios prestados por PricewaterhouseCoopers Auditores, S.L. y otras firmas asociadas a la marca PricewaterhouseCoopers han ascendido a 161 miles de euros (2013: 317 miles de euros).

El importe de los honorarios contratados con otras firmas por los servicios de auditoría de las cuentas anuales de otras participadas asciende a 603 miles de euros en el ejercicio 2014 (2013: 507 miles de euros), dato que recoge los servicios contratados para todo el período de las sociedades incorporadas al perímetro de consolidación en el ejercicio.

b) Cuestiones medioambientales


- i) La Sociedad dominante y las Sociedades dependientes han adecuado sus instalaciones productivas a las condiciones exigidas por la legislación medioambiental de los países donde se encuentran ubicadas.
- ii) El inmovilizado material incorpora las inversiones realizadas en activos destinados a la minimización del impacto medioambiental y protección y mejora del medio ambiente.
- iii) Los gastos derivados de actuaciones medioambientales incurridos en el ejercicio, corresponden básicamente a los gastos originados por la retirada de residuos.

El Grupo cuenta en su inmovilizado material, con instalaciones destinadas a los trabajos de protección y mejora del medio ambiente, realizando asimismo trabajos con personal propio y con apoyo de empresas externas especializadas, enmarcando todo ello dentro del plan estratégico medioambiental en el que se encuentra inmersa para minimizar los riesgos medioambientales asociados a su actividad, así como para mejorar su gestión medioambiental. Los importes, tanto de las inversiones realizadas, como de los gastos devengados durante el ejercicio 2014 para la protección y mejora del medio ambiente han ascendido a 1,7 millones de euros (2013: 1,9 millones de euros), y se encuentran registrados en los epígrafes correspondientes del "Inmovilizado material" del activo del balance adjunto y en "Otros gastos de explotación" de la cuenta de pérdidas y ganancias adjunta.

40. Hechos posteriores al cierre

En febrero de 2015 se ha producido la fusión inversa de la sociedad de cartera cabecera del conjunto de empresas del Grupo situadas en Brasil, CIE Autometal, S.A. y la sociedad operativa cabecera del mismo, Autometal, S.A. siendo esta última la sociedad absorbente que pervive.

Con fecha 15 de enero de 2015, la Sociedad ha realizado una disposición adicional de 25 millones de euros del préstamo con el Banco Europeo de Inversiones (BEI) firmado en junio de 2014, alcanzando la disposición actual del préstamo 70 millones de euros (Nota 20).



OL9959229

CLASE 8.ª




CIE AUTOMOTIVE, S.A. Y SOCIEDADES DEPENDIENTES

ANEXOS A LA MEMORIA DE LAS CUENTAS ANUALES CONSOLIDADAS DEL EJERCICIO 2014

ANEXO: RELACIÓN DE SOCIEDADES DEPENDIENTES Y ASOCIADAS

Sociedad	Sociedad Matriz	Actividad	Domicilio	% Participación Efectivo en CIE Automotive	
				Directo	Indirecto
CIE Berriz, S.L. (*)	CIE Automotive, S.A.	Sociedad de Cartera	Vizcaya	100,00%	-
Antolin-CIE Czech Republic s.r.o. (1)	CIE Berriz, S.L.	Fabricación componentes automoción	Rep. Checa	-	30,00%
Belgium Forge, N.V. (en liquidación)	CIE Berriz, S.L.	Fabricación componentes automoción	Bélgica	-	100,00%
CIE Udalbide, S.A.U.	CIE Berriz, S.L.	Fabricación componentes automoción	Vizcaya	-	100,00%
CIE Mecauto, S.A.U.	CIE Berriz, S.L.	Fabricación componentes automoción	Álava	-	100,00%
Mecanizaciones del Sur-Mecasar, S.A.	CIE Berriz, S.L.	Fabricación componentes automoción	Álava	-	100,00%
Gameko Fabricación de Componentes, S.A.	CIE Berriz, S.L.	Fabricación componentes automoción	Álava	-	100,00%
Grupo Componentes Vilanova, S.L.	CIE Berriz, S.L.	Fabricación componentes automoción	Barcelona	-	100,00%
Alfa Deco, S.A.U.	CIE Berriz, S.L.	Fabricación componentes automoción	Guipúzcoa	-	100,00%
Alurecy, S.A.U.	CIE Berriz, S.L.	Fabricación componentes automoción	Vizcaya	-	100,00%
Componentes de Automoción Recytec, S.L.U.	CIE Berriz, S.L.	Fabricación componentes automoción	Álava	-	100,00%
Componentes de Dirección Recylan, S.L.U.	CIE Berriz, S.L.	Fabricación componentes automoción	Navarra	-	100,00%
Nova Recyd, S.A.U.	CIE Berriz, S.L.	Fabricación componentes automoción	Álava	-	100,00%
Recyde, S.A.U.	CIE Berriz, S.L.	Fabricación componentes automoción	Guipúzcoa	-	100,00%
Recyde CZ, s.r.o.	CIE Berriz, S.L.	Fabricación componentes automoción	Rep. Checa	-	100,00%
CIE Zdánice, s.r.o.	CIE Berriz, S.L.	Fabricación componentes automoción	Rep. Checa	-	100,00%
Alcasing Legutiano, S.L.U.	CIE Berriz, S.L.	Fabricación componentes automoción	Álava	-	100,00%
Egaña 2, S.L.	CIE Berriz, S.L.	Fabricación componentes automoción	Vizcaya	-	100,00%
Injectametal, S.A.	CIE Berriz, S.L.	Fabricación componentes automoción	Vizcaya	-	100,00%
Orbelan Plásticos, S.A.	CIE Berriz, S.L.	Fabricación componentes automoción	Guipúzcoa	-	100,00%
Transformaciones Metalúrgicas Norma, S.A.	CIE Berriz, S.L.	Fabricación componentes automoción	Guipúzcoa	-	100,00%
Plasfil Plásticos da Figueira, S.A. (*)	CIE Berriz, S.L.	Fabricación componentes automoción	Portugal	-	100,00%
<i>ApoloBlue Tratamentos, Lda</i>	Plasfil Plásticos da Figueira, S.A.	Fabricación componentes automoción	Portugal	-	55,00%
CIE Metal CZ, s.r.o.	CIE Berriz, S.L.	Fabricación componentes automoción	Rep. Checa	-	100,00%
CIE Plasty CZ, s.r.o.	CIE Berriz, S.L.	Fabricación componentes automoción	Rep. Checa	-	100,00%
CIE Unitools Press CZ, a.s.	CIE Berriz, S.L.	Fabricación componentes automoción	Rep. Checa	-	100,00%
CIE Joamar, s.r.o.	CIE Berriz, S.L.	Fabricación componentes automoción	Rep. Checa	-	100,00%
CIE Automotive Maroc, s.a.r.l. d'au	CIE Berriz, S.L.	Fabricación componentes automoción	Marruecos	-	100,00%
CIE Praga Louny, a.s. (*)	CIE Berriz, S.L.	Fabricación componentes automoción	Rep. Checa	-	100,00%
<i>Praga Service, s.r.o.</i>	CIE Praga Louny, a.s.	Instalaciones	Rep. Checa	-	100,00%
CIE Deutschland, GmbH	CIE Berriz, S.L.	Servicios e instalaciones	Alemania	-	100,00%
Leaz Valorización, S.L.U. (sin actividad)	CIE Berriz, S.L.	Gestión y valorización de residuos	Vizcaya	-	100,00%
CIE Compiègne, S.A.S.	CIE Berriz, S.L.	Fabricación componentes automoción	Francia	-	100,00%
CIE Automotive Hispanoldes, S.A. (*)	CIE Berriz, S.L.	Sociedad de cartera	Vizcaya	-	50,00%
<i>CIE Hispanoldes Plastiques, s.a.r.l. d'au</i>	CIE Automotive Hispanoldes, S.A.	Fabricación componentes automoción	Marruecos	-	50,00%
Nanjing Automotive Forging Co., Ltd.	CIE Berriz, S.L.	Fabricación componentes automoción	China	-	50,00%
CIE Autometal, S.A. (*)	CIE Berriz, S.L.	Sociedad de cartera	Brasil	-	100,00%
<i>NaturOil Combustíveis Renováveis, S.A.</i>	CIE Autometal, S.A.	Producción y comercialización de biocombustibles	Brasil	-	100,00%
<i>Bioauto Participações, S.A. (*)</i>	CIE Autometal, S.A.	Sociedad de cartera	Brasil	-	75,00%
<i>Bioauto MT Agroindustrial, Ltda.</i>	Bioauto Participações, S.A.	Agrobiotecnología	Brasil	-	75,00%
<i>Biojan MG Agroindustrial, Ltda. (sin actividad)</i>	Bioauto Participações, S.A.	Agrobiotecnología	Brasil	-	75,00%
<i>Autometal, S.A. (*)</i>	CIE Autometal, S.A.	Fabricación componentes automoción	Brasil	-	100,00%
<i>Durametal, S.A.</i>	Autometal, S.A.	Fabricación componentes automoción	Brasil	-	50,00%
<i>Autometal SBC Injeção, Pintura e Cromação de Plásticos, Ltda. (*)</i>	Autometal, S.A.	Fabricación componentes automoción	Brasil	-	100,00%
<i>Autocromo Cromação de Plásticos Ltda (1)</i>	Autometal SBC Injeção, Pintura e Cromação de Plásticos, Ltda.	Fabricación componentes automoción	Brasil	-	100,00%
<i>Autometal Investimentos e Imóveis, Ltda. (*)</i>	Autometal, S.A.	Servicios e instalaciones	Brasil	-	100,00%
<i>Gescrap - Autometal Comercio de Sucatas Ltda</i>	Autometal Investimentos e Imóveis, Ltda.	Comercio de chatarras	Brasil	-	30,00%
<i>Componentes Automotivos Taubaté, Ltda. (*)</i>	Autometal, S.A.	Sociedad de cartera	Brasil	-	100,00%



0L9959230


CLASE 8.^a

CIE AUTOMOTIVE, S.A. Y SOCIEDADES DEPENDIENTES

ANEXOS A LA MEMORIA DE LAS CUENTAS ANUALES CONSOLIDADAS DEL EJERCICIO 2014

ANEXO: RELACIÓN DE SOCIEDADES DEPENDIENTES Y ASOCIADAS

Sociedad	Sociedad Matriz	Actividad	Domicilio	% Participación Efectivo en CIE Automotive	
				Directo	Indirecto
Autoforjas, Ltda.	Componentes Automotivos Taubaté, Ltda.	Fabricación componentes automoción	Brasil	-	100,00%
Jardim Sistemas Automotivos e Industriais, S.A.	Autometal, S.A.	Fabricación componentes automoción	Brasil	-	100,00%
Metalúrgica Nakayone, Ltda.	Autometal, S.A.	Fabricación componentes automoción	Brasil	-	100,00%
Participaciones Internacionales Autometal, S.L.U. (*)	CIE Berriz, S.L.	Sociedad de cartera	España	-	100,00%
CIE Autometal de México, S.A. de C.V. (*)	Participaciones Internacionales Autometal, S.L.U.	Sociedad de cartera	México	-	100,00%
Pintura y Ensamblados de México, S.A. de C.V.	CIE Autometal de México, S.A. de C.V.	Fabricación componentes automoción	México	-	100,00%
CIE Celaya, S.A.P.I. de C.V.	CIE Autometal de México, S.A. de C.V.	Fabricación componentes automoción	México	-	100,00%
Gescrap Autometal de Mexico, S.A. de C.V..	CIE Autometal de México, S.A. de C.V.	Fabricación componentes automoción	México	-	30,00%
Pintura, Estampado y Montaje, S.A.P.I. de C.V.	CIE Autometal de México, S.A. de C.V.	Fabricación componentes automoción	México	-	100,00%
Maquinados Automotrices y Talleres Industriales de Celaya, S.A. de C.V.	CIE Autometal de México, S.A. de C.V.	Fabricación componentes automoción	México	-	100,00%
CIE Bériz México Servicios Administrativos, S.A. de C.V.	CIE Autometal de México, S.A. de C.V.	Servicios e instalaciones	México	-	100,00%
Nugar, S.A. de C.V.	CIE Autometal de México, S.A. de C.V.	Fabricación componentes automoción	México	-	100,00%
Percaser de México, S.A. de C.V.	CIE Autometal de México, S.A. de C.V.	Servicios e instalaciones	México	-	100,00%
Servicat S. Cont., Adm. Y Técnicos, S.A. de C.V.	CIE Autometal de México, S.A. de C.V.	Servicios e instalaciones	México	-	100,00%
Inmobiliaria El Puente, S.A. de C.V.	CIE Autometal de México, S.A. de C.V.	Servicios	México	-	100,00%
Forjas de Celaya, S.A. de C.V.	CIE Autometal de México, S.A. de C.V.	Fabricación componentes automoción	México	-	100,00%
CIE Automotive, USA Inc (*)	CIE Autometal de México, S.A. de C.V.	Servicios e instalaciones	USA	-	100,00%
Century Plastics, Llc	CIE Automotive, USA Inc	Fabricación componentes automoción	USA	-	65,00%
Participaciones Internacionales Autometal Dos S.L. (1) (*)	Participaciones Internacionales Autometal, S.L.U.	Sociedad de cartera	España	-	100,00%
Mahindra CIE Automotive Ltd.(1) (4)(*)	Participaciones Internacionales Autometal Dos S.L.	Fabricación componentes automoción	India	-	53,21%
Stokes Group Limited (*) (1)	Mahindra CIE Automotive Ltd.	Fabricación componentes automoción	Reino Unido	-	53,21%
Stokes Forgings Limited (1)	Stokes Group Limited	Fabricación componentes automoción	Reino Unido	-	53,21%
Stokes Forgings Dudley Limited (1)	Stokes Group Limited	Fabricación componentes automoción	Reino Unido	-	53,21%
Mahindra Forging Global (1)	Mahindra CIE Automotive Ltd.	Sociedad de cartera	República de Mauricio	-	53,21%
Mahindra Forgings International Limited (1) (*)	Mahindra CIE Automotive Ltd.	Sociedad de cartera	República de Mauricio	-	53,21%
Mahindra Forgings Europe AG (1) (*)	Mahindra Forgings International Limited	Sociedad de cartera	Alemania	-	53,21%
Gesenkschmiede Schneider GmbH (1)	Mahindra Forgings Europe AG	Fabricación componentes automoción	Alemania	-	53,21%
Jeco Jellinghaus GmbH (1)	Mahindra Forgings Europe AG	Fabricación componentes automoción	Alemania	-	53,21%
Falkenroth Uniformtechnik GmbH (1)	Mahindra Forgings Europe AG	Fabricación componentes automoción	Alemania	-	53,21%
Schoneweiss & Co. GmbH (1)	Mahindra Forgings Europe AG	Fabricación componentes automoción	Alemania	-	53,21%
CIE Gallor, S.A.U. (*)	Mahindra CIE Automotive Ltd.	Fabricación componentes automoción	España	-	53,21%
CIE Legazpi, S.A.U.	CIE Gallor, S.A.U.	Fabricación componentes automoción	España	-	53,21%
UAB CIE LT Forge	CIE Gallor, S.A.U.	Fabricación componentes automoción	Lituania	-	53,21%
Gallor Eólica, S.L.	CIE Gallor, S.A.U.	Producción y comercialización de electricidad	España	-	26,61%
Mahindra Gears Global Ltd (2)	Mahindra CIE Automotive Ltd.	Sociedad de cartera	República de Mauricio	-	53,21%
Metalcastello S.p.A. (2)	Mahindra Gears Global Ltd	Fabricación componentes automoción	Italia	-	50,87%
Crest Geartech Ltd (2)	Metalcastello S.p.A.	Fabricación componentes automoción	India	-	50,87%
Mahindra Gears Transmission Private Ltd (2)	Mahindra CIE Automotive Ltd.	Fabricación componentes automoción	India	-	53,21%
Bionor Transformación, S.A.U. (*)	CIE Berriz, S.L.	Sociedad de cartera	Vizcaya	-	100,00%
Bionor Berantevilla, S.L.U.	Bionor Transformación, S.A.U.	Producción y comercialización de biocombustibles	Álava	-	100,00%
Bionor Transformación, S.L.U.	Bionor Transformación, S.A.U.	Producción y comercialización de biocombustibles	Huelva	-	100,00%
Comlube s.r.l. (*) (en liquidación)	Bionor Transformación, S.A.U.	Producción y comercialización de	Italia	-	80,00%



0L9959231


CLASE 8.ª

CIE AUTOMOTIVE, S.A. Y SOCIEDADES DEPENDIENTES

ANEXOS A LA MEMORIA DE LAS CUENTAS ANUALES CONSOLIDADAS DEL EJERCICIO 2014

ANEXO: RELACIÓN DE SOCIEDADES DEPENDIENTES Y ASOCIADAS

Sociedad	Sociedad Matriz	Actividad	Domicilio	% Participación Efectivo en CIE Automotive	
				Directo	Indirecto
Glycoleo s.r.l. (sin actividad)	Comlube s.r.l.	biocombustibles Producción y comercialización de glicerinas	Italia	-	40,80%
<i>Biocombustibles de Guatemala, S.A.</i>	Bionor Transformación, S.A.U.	Agrobiotecnología	Guatemala	-	51,00%
<i>Biocombustibles de Zierbana, S.A.</i>	Bionor Transformación, S.A.U.	Producción y comercialización de biocombustibles	Vizcaya	-	20,00%
<i>Biocombustibles La Seda, S.L. (en liquidación)</i>	Bionor Transformación, S.A.U.	Producción y comercialización de glicerinas	Barcelona	-	40,00%
<i>Vía Operador Petrolífero S.L.U.</i>	Bionor Transformación, S.A.U.	Producción y comercialización de biocombustibles	Vizcaya	-	100,00%
<i>Gestión de Aceites Vegetales, S.L. (*)</i>	Bionor Transformación, S.A.U.	Comercialización de aceites grasos	Madrid	-	88,73%
<i>Reciclado de Residuos Grasos, S.L.U.</i>	Gestión de Aceites Vegetales, S.L.(GAVE)	Comercialización de aceites grasos	Madrid	-	88,73%
<i>Reciclados Ecológicos de Residuos, S.L.U.</i>	Bionor Transformación, S.A.U.	Comercialización de aceites grasos	Alicante	-	100,00%
<i>Recogida de Aceites y Grasas Maresme, S.L.</i>	Bionor Transformación, S.A.U.	Comercialización de aceites grasos	Barcelona	-	51,00%
<i>Biodiesel Mediterráneo, S.L.U.</i>	Bionor Transformación, S.A.U.	Producción y comercialización de biocombustibles	Alicante	-	100,00%
RS Automotive B.V. (*) (2)	CIE Automotive, S.A.	Sociedad de cartera	Holanda	100,00%	-
Advanced Comfort Systems International B.V. (*) (2)	RS Automotive B.V.	Sociedad de cartera	Holanda	-	100,00%
<i>Advanced Comfort Systems Ibérica, S.L.U. (2)</i>	Advanced Comfort Systems International B.V.	Fabricación componentes automoción	Orense	-	100,00%
<i>Advanced Comfort Systems France, S.A.S. (*) (2)</i>	Advanced Comfort Systems International B.V.	Fabricación componentes automoción	Francia	-	100,00%
<i>Advanced Comfort Systems Romania, S.R.L. (2)</i>	Advanced Comfort Systems France, S.A.S.	Fabricación componentes automoción	Rumanía	-	100,00%
<i>Advanced Comfort Systems México, S.A. de C.V. (2)</i>	Advanced Comfort Systems France, S.A.S.	Fabricación componentes automoción	México	-	100,00%
<i>Advanced Comfort Systems Shanghai Co. Ltd (2)</i>	Advanced Comfort Systems France, S.A.S.	Fabricación componentes automoción	China	-	100,00%
CIE Automotive Nuevos Mercados, S.L. (*) (3)	CIE Automotive, S.A.	Sociedad de cartera	Vizcaya	100,00%	-
SC CIE Matricón, S.A.	CIE Automotive Nuevos Mercados, S.L.	Fabricación componentes automoción	Rumanía	-	100,00%
CIE Automotive Parts (Shanghai) Co., Ltd.	CIE Automotive Nuevos Mercados, S.L.	Fabricación componentes automoción	China	-	100,00%
CIE Automotive Rus, LLC (1)	CIE Automotive Nuevos Mercados, S.L.	Fabricación componentes automoción	Rusia	-	100,00%
Global Dominion Access, S.A. (*)	CIE Automotive, S.A.	Sociedad de cartera/Soluciones y Servicios Tecnológicos	Bilbao	62,95%	-
Dominion Instalaciones y Montajes, S.A.U. (*)	Global Dominion Access, S.A.	Soluciones y Servicios Tecnológicos	Bilbao	-	62,95%
E.C.I. Telecom Ibérica, S.A.	Dominion Instalaciones y Montajes, S.A.U.	Soluciones y Servicios Tecnológicos	Bilbao	-	62,95%
Interbox Technology, S.L. (1)	Dominion Instalaciones y Montajes, S.A.U.	Servicios comerciales	Bilbao	-	37,77%
Dominion Investigación y Desarrollo S.L.U.	Global Dominion Access, S.A.	Soluciones y Servicios Tecnológicos	Bilbao	-	62,95%
Prosat Comunicações, Ltda.	Global Dominion Access, S.A.	Soluciones y Servicios Tecnológicos	Brasil	-	62,95%
Global Dominion Brasil Participações, Ltda. (*)	Global Dominion Access, S.A.	Sociedad de cartera	Brasil	-	62,95%
<i>Halógica Tecnologia, S.A.</i>	Global Dominion Brasil Participações, Ltda.	Soluciones Tecnológicas	Brasil	-	62,95%
<i>Dominion Instalações e Montagnes do Brasil Ltda.</i>	Global Dominion Brasil Participações, Ltda.	Servicios Tecnológicos	Brasil	-	62,95%
Mexicana de Electrónica Industrial, S.A. de C.V. (*)	Global Dominion Access, S.A.	Soluciones y Servicios Tecnológicos	México	-	62,95%
<i>Dominion TI México, S.A. de CV</i>	Mexicana de Electrónica Industrial, S.A. de C.V.	Soluciones y Servicios Tecnológicos	México	-	62,95%
Dominion Baires, S.A.	Global Dominion Access, S.A.	Soluciones y Servicios Tecnológicos	Argentina	-	59,80%
Dominion Limitada Ltda.	Global Dominion Access, S.A.	Soluciones y Servicios Tecnológicos	Chile	-	62,32%
Dominion Perú Soluciones y Servicios S.A.C.	Global Dominion Access, S.A.	Servicios Tecnológicos	Perú	-	62,95%
Visual Line, S.L.	Global Dominion Access, S.A.	Soluciones y Servicios Tecnológicos	Bilbao	-	34,63%
Beroa Thermal Energy, S.L. (*) (2)	Global Dominion Access, S.A.	Sociedad de cartera	Bilbao	-	62,95%
<i>Beroa France S.A.S.</i>	Beroa Thermal Energy, S.L.	Servicios industriales	Francia	-	58,93%
<i>Steelcon Chimneys Esbjerg A/S (*)</i>	Beroa Thermal Energy, S.L.	Soluciones industriales	Dinamarca	-	32,10%
<i>Steelcon Slovakia s.r.o</i>	Steelcon Chimneys Esbjerg A/S	Soluciones industriales	Eslovaquia	-	32,10%
<i>Beroa Australia Pty. Ltd.</i>	Beroa Thermal Energy, S.L.	Soluciones y servicios industriales	Australia	-	62,95%
<i>Beroa Corporation LLC (*)</i>	Beroa Thermal Energy, S.L.	Sociedad de cartera	EEUU	-	62,95%
<i>Karrena Refractory Linings LLC</i>	Beroa Corporation LLC	Soluciones industriales (sin actividad)	EEUU	-	62,95%
<i>Karrena International LLC (*)</i>	Beroa Corporation LLC	Soluciones industriales	EEUU	-	56,66%



0L9959232

CLASE 8ª


INDUSTRIAL

CIE AUTOMOTIVE, S.A. Y SOCIEDADES DEPENDIENTES

ANEXOS A LA MEMORIA DE LAS CUENTAS ANUALES CONSOLIDADAS DEL EJERCICIO 2014

ANEXO: RELACIÓN DE SOCIEDADES DEPENDIENTES Y ASOCIADAS

Sociedad	Sociedad Matriz	Actividad	Domicilio	% Participación Efectivo en CIE Automotive	
				Directo	Indirecto
Karrena Intentional Chimneys LLC	Karrena International LLC	Soluciones industriales	EEUU	-	56,66%
Beroa Ibérica S.A.(*)	Beroa Thermal Energy, S.L.	Soluciones y servicios industriales	Bilbao	-	62,95%
Karrenamex S.A.	Beroa Ibérica S.A.	Servicios industriales	México	-	62,95%
Beroa de Argentina SRL	Beroa Ibérica S.A.	Servicios industriales	Argentina	-	62,95%
Allac South Africa Proprietary Limited	Beroa Ibérica S.A.	Soluciones industriales	Sudáfrica	-	56,66%
Chimneys and Refractories Intern. S.R.L.(*)	Beroa Thermal Energy, S.L.	Soluciones industriales	Italia	-	44,07%
Chimneys and Refractories Intern. Chile S.P.A.	Chimneys and Refractories Intern. S.R.L.	Soluciones industriales (sin actividad)	Chile	-	44,07%
Beroa Technology Group GmbH (*)	Beroa Thermal Energy, S.L.	Sociedad de cartera	Alemania	-	62,95%
Refractories & Chimneys Construction Co. Ltd.(5)	Beroa Technology Group GmbH	Soluciones industriales	Arabia Saudí	-	59,74%
Karrena Betonanlagen und Fahrnischer GmbH (*)	Beroa Technology Group GmbH	Construcción y comercialización de hornigoneras (sin actividad)	Alemania	-	62,95%
<i>HIT-Industrietechnik GmbH</i>	Karrena Betonanlagen und Fahrnischer GmbH	Soldadura metálica	Alemania	-	32,74%
Bierram International Ltd.	Beroa Technology Group GmbH	Soluciones industriales	Reino Unido	-	62,95%
Beroa NovoCOS GmbH	Beroa Technology Group GmbH	Servicios industriales	Alemania	-	62,95%
Beroa-UNISEVEN Refractory Services Pvt Ltd.	Beroa Technology Group GmbH	Servicios industriales	India	-	32,11%
Beroa International Co. L.L.C.	Beroa Technology Group GmbH	Servicios industriales	Oman	-	44,07%
Beroa Refractory & Insulation L.L.C.	Beroa Technology Group GmbH	Servicios industriales	Emiratos Arabes Unidos	-	30,85%
Beroa Nexus Company LLC	Beroa Technology Group GmbH	Servicios industriales	Qatar	-	30,85%
Beroa Abu Obaid Industrial Insulation Company Co. W.L.L.	Beroa Technology Group GmbH	Servicios industriales	Bahrain	-	28,33%
Beroa Deutschland GmbH (*)	Beroa Technology Group GmbH	Soluciones y servicios industriales	Alemania	-	62,95%
<i>Karrena S.r.l.</i>	Beroa Deutschland GmbH	Servicios industriales	Italia	-	62,95%
<i>Karrena Construction Thermique S.A.</i>	Beroa Deutschland GmbH	Servicios industriales (sin actividad)	Francia	-	62,95%
<i>Beroa Polska Sp. z o.o.</i>	Beroa Deutschland GmbH	Soluciones y servicios industriales	Polonia	-	62,95%
<i>Karrena Arabia Co. Ltd.</i>	Beroa Deutschland GmbH	Servicios industriales	Arabia Saudí	-	34,62%
<i>BeroaChile Limitada</i>	Beroa Deutschland GmbH	Servicios industriales (sin actividad)	Chile	-	62,94%
<i>Burwitz Montageservice GmbH</i>	Beroa Deutschland GmbH	Soluciones y servicios industriales	Alemania	-	62,95%
<i>F&S Feuerfestbau GmbH & Co. KG</i>	Beroa Deutschland GmbH	Soluciones y servicios industriales	Alemania	-	32,11%
<i>F&S Beteiligungs GmbH</i>	Beroa Deutschland GmbH	Sociedad de cartera	Alemania	-	32,11%
Global Near, S.L. (*) (2)	Global Dominion Access, S.A.	Sociedad de cartera	Bilbao	-	56,18%
Near Technologies, S.L.U.	Global Near, S.L.	Soluciones Tecnológicas	Bilbao	-	56,18%
Tapquo, S.L.	Near Technologies, S.L.	Soluciones Tecnológicas	Bilbao	-	30,45%
Advanced Flight Systems, S.L.	Near Technologies, S.L.	Soluciones Tecnológicas	Bilbao	-	16,85%
Centro Near Servicios Financieros, S.L.	Global Near, S.L.	Soluciones Tecnológicas	Bilbao	-	12,92%
DM Informática, S.A. de C.V.	Global Near, S.L.	Soluciones Tecnológicas	México	-	56,17%
Near Technologies Mexico, S.A. de C.V.	Global Near, S.L.	Soluciones Tecnológicas	México	-	56,09%
NXT Solutions Inc	Global Near, S.L.	Soluciones Tecnológicas	Panamá	-	28,09%
Dominion Amplifica, S.L.	Global Dominion Access, S.A.	Sociedad de cartera	Bilbao	-	62,95%
Bilcan Global Services, S.L. (*) (2)	Global Dominion Access, S.A.	Sociedad de cartera	Cantabria	-	60,51%
Servicios Al Operador Móvil, S.L. (*)	Bilcan Global Services, S.L.	Servicios Comerciales	Madrid	-	60,51%
Eurologística Directa Móvil 21, S.L.U.	Servicios Al Operador Móvil, S.L.	Servicios Comerciales	Madrid	-	60,51%
Your Phone, S.L.U. (*)	Servicios Al Operador Móvil, S.L.	Servicios Comerciales	Madrid	-	60,51%
Your Phone Franquicias, S.L.U.	Your Phone, S.L.	Servicios Comerciales	Madrid	-	60,51%
Global Amplifica, S.L.(*)	Servicios Al Operador Móvil, S.L.	Sociedad de cartera	Bilbao	-	48,41%
Amplifica Mexico, S.A. de C.V.	Global Amplifica, S.L.	Soluciones Tecnológicas	México	-	48,40%
Amplifica, S.L.U.	Global Amplifica, S.L.	Soluciones Tecnológicas	Bilbao	-	48,41%
Wisecomversion, S.L.	Global Amplifica, S.L.	Soluciones Tecnológicas	Madrid	-	31,48%
Dominion Networks, S.L.U.	Bilcan Global Services, S.L.	Servicios Tecnológicos	Madrid	-	60,51%
Dominion Centro de Control, S.L.U. (antes Dominion Centro de Gestión Personalizada, S.L.)	Bilcan Global Services, S.L.	Servicios Tecnológicos	Madrid	-	60,51%



0L9959233

CLASE 8.^a
CORREOS ESPAÑOLES

CIE AUTOMOTIVE, S.A. Y SOCIEDADES DEPENDIENTES

ANEXOS A LA MEMORIA DE LAS CUENTAS ANUALES CONSOLIDADAS DEL EJERCICIO 2014

ANEXO: RELACIÓN DE SOCIEDADES DEPENDIENTES Y ASOCIADAS

Sociedad	Sociedad Matriz	Actividad	Domicilio	% Participación Efectivo en CIE Automotive	
				Directo	Indirecto
Tiendas Conexión, S.L. (*)	Bilcan Global Services, S.L.	Servicios Comerciales	Cantabria	-	60,51%
Sur Conexión, S.L.	Tiendas Conexión, S.L.	Servicios Comerciales	Cantabria	-	60,51%
Autokomp Ingeniería, S.A.U.	CIE Automotive, S.A.	Servicios e instalaciones	Vizcaya	100,00%	

(1) Sociedades incorporadas al perímetro de consolidación en 2013.

(2) Sociedades incorporadas al perímetro de consolidación en 2014 junto con sus compañías dependientes.


(3) Las acciones de capital social de CIE Automotive Nuevos Mercados, S.L. son propiedad en un 26,96% por CIE Automotive S.A. y en un 73,04% por CIE Bériz, S.L., ostentando el grupo una participación total del 100%.

(4) Fusiónada en 2014 con Participaciones Internacionales Autometal Tres S.L., Mahindra Hinoday Industries Limited, Mahindra Composites Limited y Mahindra Ugine Steel Company Ltd. (**).

(5) Las acciones de capital social de Refractories & Chimneys Construction Co. Ltd. son propiedad en un 17% de Chimneys and Refractories Intern. S.R.L. y en un 83% de Beroa Technology Group GmbH, ostentando el grupo una participación total del 59,74%

(*) Sociedad dominante de todas las sociedades participadas que aparecen a continuación suya en el cuadro.

(**) Mahindra Investments India Private Limited y Mahindra Gears International Limited.



OL9959234

CLASE 8.ª

CIE AUTOMOTIVE, S.A. Y SOCIEDADES DEPENDIENTES

INFORME DE GESTIÓN DEL EJERCICIO 2014

(Expresado en Miles de euros)

1.- EL GRUPO CIE AUTOMOTIVE

1.1 Perfil del grupo

CIE Automotive es un grupo industrial especialista en procesos de alto valor añadido, que desarrolla su actividad en dos áreas de negocio: componentes de automoción e innovación aplicada.

El negocio de **componentes de automoción** comprende el diseño, producción y distribución de servicios integrales, componentes y subconjuntos para el mercado global de la automoción. Es la actividad principal de CIE Automotive desde su fundación.

El negocio de **innovación aplicada** consiste en la digitalización de las actividades productivas de los clientes para aumentar su eficiencia mediante una amplia oferta de soluciones y servicios tecnológicos. Esta actividad depende de Dominion, filial de CIE Automotive desde 2011.


1.2 Misión, Visión y Valores:

Misión:

- Somos un grupo industrial especialista en gestión de procesos de alto valor añadido.
 - Hemos aplicado este concepto a ser proveedor de componentes y subconjuntos para el mercado global de automoción, con una actuación basada en la utilización de tecnologías complementarias y diversos procesos asociados.
 - Esta concepción la aplicamos en la gestión, con una visión integral en todas las fases de la cadena de valor de sectores con buena proyección a largo plazo como el de los biocombustibles y las tecnologías de la información y comunicaciones.
- Crecemos de forma sostenida y rentable para posicionarnos como *partner* de referencia a través de la satisfacción de nuestros clientes con soluciones integrales, innovadoras y competitivas de alto valor añadido.
- Buscamos la excelencia sobre la base de los siguientes compromisos:
 - La mejora continua de los procesos y su gestión eficiente.
 - La promoción de la participación, la implicación y el trabajo en equipo en un entorno agradable y seguro.
 - La transparencia y la integridad en todas nuestras actuaciones.
 - El respeto al medio ambiente.

Visión

- Aspiramos a convertirnos en el grupo industrial de referencia especialista en gestión de procesos de alto valor añadido.
- Nos proponemos ser:
 - Referencia de calidad, tecnología, innovación, diseño y suministros.
 - Excelentes en la gestión.
 - Paradigma de empresa sostenible.



0L9959235

CLASE 8.ª

CIE AUTOMOTIVE, S.A. Y SOCIEDADES DEPENDIENTES

INFORME DE GESTIÓN DEL EJERCICIO 2014

(Expresado en Miles de euros)

Valores

- Orientación al cliente externo e interno y actitud de servicio.
- Respeto a las personas, a su capacidad de iniciativa, creatividad e innovación, a la participación y al trabajo en equipo.
- Capacidad de conseguir objetivos y valor añadido.
- Actitud positiva al cambio y a la mejora continua.
- Responsabilidad e integridad de las personas en su compromiso por el trabajo bien hecho.

1.3 Unidades de Negocio:

Componentes de automoción

CIE Automotive es un proveedor de servicios integrales, componentes y subconjuntos para el mercado de automoción.

Desarrolla toda su línea de productos a través de siete procesos básicos o tecnologías: forja, mecanizado, aluminio, estampación, plástico, fundición de hierro y pintura. Con ellos, se fabrican componentes y subconjuntos para todas las partes de un vehículo, tales como: motor y transmisión, chasis y conjuntos de dirección, y exterior e interior del vehículo.

Su cartera de clientes se divide en dos grandes categorías: constructores de vehículos y proveedores de primer nivel. Ambas categorías suponen, a partes iguales, el 50% de sus ventas.

Desde su creación, la compañía ha ido ganando volumen empresarial de forma sostenida gracias a un modelo de negocio único, capaz de sortear ciclos económicos adversos y de aumentar la rentabilidad para sus accionistas cada año.

Cinco rasgos diferenciales sustentan el negocio de CIE Automotive:

- Multilocalización
- Diversificación
- Multitecnología
- Gestión que crea Valor
- Control de las inversiones

Innovación aplicada

El Grupo CIE Automotive desarrolla un proyecto autónomo e independiente de innovación aplicada a través de su filial Dominion. Este grupo multisectorial, con más de 6.000 empleados en 28 países, ofrece a sus 1.000 clientes soluciones y servicios tecnológicos para hacer más eficientes sus procesos productivos aplicando el conocimiento y la innovación.


En un entorno como el actual, donde la revolución digital está alterando el *statu quo* en todos los sectores económicos, Dominion se centra en convertir todo el caudal de datos en inteligencia al servicio de la eficiencia operacional propia y de sus clientes.

Con una historia que arranca hace más de 15 años en el sector de telecomunicaciones, Dominion abarca actualmente dos líneas de actividad: servicios y soluciones.

2.- EVOLUCIÓN DE LOS NEGOCIOS:

2.1 Resumen del año

Durante el 2014, el crecimiento de Europa ha sido lento, pero con una evolución creciente positiva. Los signos de recuperación del mercado nos han ayudado a alcanzar la Excelencia Operacional en nuestras compañías, que se sitúan en una posición de rentabilidad excelente preparadas para la completa recuperación de la economía.



OL9959236

CLASE 8.ª

CIE AUTOMOTIVE, S.A. Y SOCIEDADES DEPENDIENTES**INFORME DE GESTIÓN DEL EJERCICIO 2014**

(Expresado en Miles de euros)

En Alemania, en 2014 hemos centrado nuestros esfuerzos en la viabilidad del subgrupo Mahindra Forgings. Estamos convencidos de haber puesto las bases para un futuro exitoso.

Se ha iniciado un nuevo proyecto en Rusia, estableciendo los cimientos de nuestra próxima fábrica de inyección de aluminio.

Con el objetivo de consolidar una significativa cuota en el mercado asiático, se ha puesto en marcha la primera prensa para cigüeñales en Nanjing.

La evolución del mercado NAFTA es verdaderamente optimista y el Grupo CIE está preparado para afrontar nuevos proyectos. El Grupo tiene tres Greenfields en construcción en México, y muchas oportunidades de integración en la primera potencia económica mundial.

Por último, nos centramos en dar una nueva magnitud a nuestros negocios en India, potenciando los equipos multinacionales.

Con la adquisición de Beroa Group, líder mundial en proyectos en el ámbito de la energía aplicada, con más de cien años de historia en su centro de ingeniería en Alemania, además de las incorporaciones de Bilcan Global Services, S.L., dedicada al desarrollo de servicios comerciales y Global Near, S.L., enfocada al desarrollo de soluciones digitales, Dominion no solo alcanza un tamaño adecuado para desarrollarse como un proyecto autónomo e independiente de CIE Automotive, sino que consolida su capacidad multisectorial y su orientación estratégica encaminada a la digitalización de las actividades productivas a través de la aplicación del conocimiento y la innovación para lograr eficiencia.

Este año ha sido clave, dado que se han puesto todos los pilares de nuestro Plan Estratégico, para convertirnos en uno de los principales grupos de componentes de automoción a nivel mundial.

2.2 Magnitudes Financieras**GRUPO CONSOLIDADO:**


(Miles de euros)	2014	2013
Cifra de negocios consolidada	2.209.516	1.722.548
Cifra de negocios consolidada ajustada (*)	2.160.318	1.658.085
Rdo. Bruto de explotación-EBITDA	290.863	237.719
Rdo. neto de explotación-EBIT	172.183	150.963
Rdo. antes de imptos act.cont. -EBT	137.137	83.730
Rdo. del ejercicio act. Cont.	98.465	87.507
Rdo. actividades interrumpidas	(355)	(9.621)
Rdo. atribuible a participaciones no dominantes	(17.062)	(17.761)
Rdo. atribuido a Sociedad dominante	81.048	60.125

(*) Dato proforma eliminando las ventas de gasóleo para mezcla.

Evolución de los Negocios:

- Excelentes resultados con **Récord histórico de Ventas, EBITDA y Resultado neto.**
- Dicho Resultado Neto es el recurrente del grupo dado que en el periodo ha resultado compensados efectos netos no recurrentes positivos y negativos en la cuenta de resultados.
- Se mantiene una excelente situación en cada uno de los mercados y plantas del Grupo CIE en lo relativo a márgenes.

La información financiera del Grupo CIE Automotive se presenta segmentada en Automoción, y Soluciones y Servicios (Smart Innovation). A continuación se detalla la evolución de los negocios diferenciando ya las dos actividades:



0L9959237

CLASE 8.ª

CIE AUTOMOTIVE, S.A. Y SOCIEDADES DEPENDIENTES

INFORME DE GESTIÓN DEL EJERCICIO 2014

(Expresado en Miles de euros)

AUTOMOCIÓN:

(Miles de euros)	AUTOMOCIÓN	
	2014	2013
Cifra de negocios consolidada	1.916.757	1.566.259
Cifra de negocios consolidada ajustada (*)	1.867.559	1.501.796
Rdo. Bruto de explotación-EBITDA	268.606	224.557
%EBITDA s/cifra de negocios consolidada ajustada	14,4%	15,0%
Rdo neto de explotación-EBIT	160.622	142.798
%EBIT s/cifra negocios consolidada	8,6%	9,5%

(*) Dato proforma eliminando las ventas de gasóleo para mezcla

Evolución del Mercado:

- ❑ Recuperación del negocio europeo y fortaleza de emergentes.
- ❑ El comportamiento del mercado NAFTA y el excelente nivel de rentabilidad operativa de las plantas mexicanas y europeas han contribuido a amortiguar la mala situación del mercado brasileño y los márgenes más bajos de las plantas del grupo Mahindra integradas en 2013.
- ❑ En el 2014, el proyecto de Automoción, con un EBITDA de 268,6 millones de euros y un margen EBITDA del 14,4 %, ha representado el 92,3% del EBITDA del Grupo CIE.
- ❑ A igualdad de perímetro de consolidación y tipo de cambio, el crecimiento en ventas alcanza el 6%, por encima del mercado.

SOLUCIONES Y SERVICIOS (Smart Innovation):


(Miles de euros)	DOMINION	
	2014	2013
Cifra de negocios consolidada	292.759	156.289
Rdo. bruto de explotación-EBITDA	22.257	13.162
Rdo. neto de explotación -EBIT	11.561	8.165

Evolución de los Negocios:

- ❑ Con las incorporaciones del grupo Beroa en julio y de Bilcan Global Services, S.L. y Global Near, S.L. en diciembre de 2014, Dominion completa su oferta global sumando los negocios de servicios industriales, servicios comerciales y soluciones digitales respectivamente, y alcanzando con ello su objetivo de consolidar una compañía multisectorial del entorno de 500 millones de euros anuales de volumen de negocio.
- ❑ Record histórico de ventas tras el segundo semestre completo con Beroa incorporado al perímetro, pendientes aún de incluirse en cuenta de resultados las ventas de los nuevos negocios de Soluciones y Servicios adquiridas en diciembre de 2014.
- ❑ Márgenes EBITDA y EBIT recurrentes del 9% y el 7% respectivamente, en línea con el Plan 2015, ajustados en el semestre por efecto de las medidas de eficiencia aplicadas a la incorporación de Beroa.

Estas cifras vienen a confirmar la validez del giro estratégico iniciado por Dominion en 2010, orientado a consolidarlo como un referente global como proveedor multisectorial de soluciones y servicios tecnológicos.

Esta visión estratégica se ha visto reforzada, a finales de 2013, con el acuerdo con Beroa Group a través del cual Dominion adquirió un 22,72% del capital de Beroa Thermal Energy en el ejercicio 2013, por un importe de 10 millones de euros, y suscribió un contrato de opción de compra de un 50% adicional que se ha ejecutado en julio de 2014.



0L9959238

CLASE 8.ª

CIE AUTOMOTIVE, S.A. Y SOCIEDADES DEPENDIENTES

INFORME DE GESTIÓN DEL EJERCICIO 2014

(Expresado en Miles de euros)

A fin de dimensionarse adecuadamente para este proceso inversor, Dominion ha reforzado su balance con ampliaciones de capital, durante 2013 y 2014.

2.3 Evolución previsible del Grupo

CIE Automotive estableció en 2013 una hoja de ruta para garantizar su crecimiento rentable creando valor para el accionista: el Plan Estratégico 2013-2017.

El plan establece el objetivo de duplicar las ventas en cinco años hasta alcanzar los 3.000 millones de euros. Proyecta, asimismo, un EBIT sobre ventas superior al 9% y un nivel de deuda no superior a 1,5 veces el EBITDA.

En cuanto a las inversiones, estima que crecerán hasta alcanzar los 1.000 millones de euros, de las cuales 500 millones irán destinados a mantenimiento, 250 millones a *greenfields* y otros 250 millones a crecimiento inorgánico. La compañía mantiene un estricto control de las inversiones, aprobando únicamente aquellas con un RONA superior al 20%.

A fin de alcanzar estos objetivos, el plan señala tres líneas de actuación:

- Aumentar significativamente la presencia en Asia, que aglutinará el 32% de las ventas del grupo.
- Fomentar una estrategia de crecimiento a través de *greenfields*, aportando el *know-how* de la empresa, con productos estratégicos orientados a la reducción de los consumos y al aumento de la seguridad y confort.
- Mantener una sólida posición financiera, unida a un modelo de gestión que crea valor.

En el área de innovación aplicada, el Grupo se puso como objetivo consolidar un proyecto independiente de la matriz, Dominion, con un modelo de negocio fundamentado en los siguientes parámetros:

- Generación de valor a través del conocimiento.
- Oferta multilocal y multisectorial.
- Gestión orientada hacia la eficiencia.
- Capacidad para liderar procesos de concentración empresarial.

El Plan Estratégico de gestión de Dominion abarcaba el periodo 2012-2016, si bien el proceso ha culminado con éxito en 2014.

Grado de cumplimiento del Plan Estratégico en 2014

Gracias al compromiso del equipo directivo y a la labor conjunta de las divisiones operativas y de la red corporativa, al cierre del ejercicio 2014, CIE Automotive ya había cumplido gran parte de plan.


La integración de Mahindra CIE, que se cerró en diciembre de 2014, supuso la entrada en el mercado asiático a través de la India.

- La compañía continuó su política inversora con el desarrollo de *greenfields* en México y Rusia y utilizando su *know how* para optimizar las plantas europeas y brasileñas, además de comenzar a trabajar en la rentabilidad de los centros indios.
- CIE Automotive culminó con éxito el proceso de captación de recursos financieros para los próximos cinco años, permitiendo una mejora del endeudamiento y de la posición de caja.

Dominion, por su parte, reforzó su estrategia de consolidación con la compra en 2014 de la totalidad del Grupo Beroa, líder en tecnología privada en el sector de la energía aplicada, y diseñó un nuevo Plan Estratégico 2015-2019 independiente, que fue presentado en enero de 2015.

Perspectivas

Tras la excelente ejecución del plan en 2013 y 2014, CIE Automotive espera que en 2015 los resultados se aproximen todavía más a los objetivos del plan. Según sus previsiones, la facturación crecerá hasta los 2.700 millones de euros.



OL9959239

CLASE 8.ª

CIE AUTOMOTIVE, S.A. Y SOCIEDADES DEPENDIENTES

INFORME DE GESTIÓN DEL EJERCICIO 2014

(Expresado en Miles de euros)

Los factores clave para la consecución de estas metas en 2015 son:

- Recuperación del mercado europeo alcanzando la excelencia operacional.
- Desempeño de los *greenfields* de NAFTA.
- Resultados del plan de acción de Alemania y mejora gradual en India.
- Adecuación de medios productivos en Brasil.
- Lanzamiento del proyecto de innovación aplicada.

De la evolución y desarrollo alcanzado, se desprende un futuro que ofrece perspectivas positivas.

3.- CALIDAD Y MEDIO AMBIENTE

El Grupo CIE Automotive, como empresa con visión de futuro, en correspondencia con el principio de desarrollo sostenible, está permanentemente comprometido con el respeto al medio ambiente en todas sus actividades. Este compromiso, claramente explícito en su declaración de misión, visión y valores, está plenamente integrado en nuestro modelo gestión.

El Grupo mantiene su apuesta por mantenerse como líder del ecodiseño de productos para el mercado de la automoción, del mismo modo que Dominion es una apuesta decidida por la sostenibilidad y por promover negocios que procuren una mejora de diferentes aspectos la reducción de la huella medioambiental y de los consumos de materias de las empresas para las que desarrolla proyectos, así como una mayor seguridad laboral y el apoyo al desarrollo social en las zonas en las que tiene presencia.

El Grupo trabaja para mantener el equilibrio necesario entre su actividad industrial y su entorno. Con nuestra actitud de revisión sistemática conseguimos prevenir y minimizar el impacto ambiental de nuestras actividades desde el diseño del producto. Así mismo nuestro conocimiento en procesos productivos nos permite decidir sobre qué aspectos debemos focalizar nuestros esfuerzos para optimizar nuestro consumo de materias primas, energía, agua....

CIE Automotive cuenta con un sistema de reciclado de última generación que permite reutilizar internamente, a modo de ejemplo, miles de toneladas de viruta de aluminio procedentes de los procesos de mecanizado, para la fundición de nuevas piezas o también la chatarra, materia prima para las torres fusoras.

El agua es otro de los recursos con un uso más intensivo en la elaboración de piezas que requieren del procesado de materiales a elevadas temperaturas. CIE Automotive dispone de instalaciones propias para su tratamiento y recuperación en sus diferentes calidades para reducir al máximo sus vertidos.

Productos de última generación con vocación sostenible


CIE Automotive no apuesta sólo por la sostenibilidad en sus procesos sino que su compromiso está implícito en sus productos en los que se está trabajando para la sustitución de materiales metálicos por sucedáneos del plástico, lo que aligera los pesos y en consecuencia, reduce el consumo de los motores. El Grupo continúa investigando la gestión de los fluidos en el entorno del motor para cumplir con los protocolos de emisión de gases a la atmósfera.

En este sentido, existen proyectos en marcha para desarrollar piezas de motor ecoeficientes como la tapa de culata con un sistema de decantación de gases blowby de la combustión.

La sostenibilidad en los negocios de CIE Automotive

CIE Automotive contempla el objetivo de convertirse en paradigma de la sostenibilidad en el sector de la automoción. Este mercado se va a enfrentar a serios retos en el futuro como la progresiva incorporación de motores ecológicos como respuesta al encarecimiento del petróleo y el aumento de las exigencias medioambientales en las ciudades. En estos nuevos motores, CIE Automotive tiene mucho que aportar.

CIE Automotive es un grupo especialista en la gestión de procesos industriales de alto valor añadido, con un modelo de negocio diferenciado basado en la multitecnología. Con presencia en los principales mercados emergentes de todo el mundo, esta posición de liderazgo se traduce también en procedimientos eficaces no sólo en cuanto a la producción sino



0L9959240

CLASE 8.ª**CIE AUTOMOTIVE, S.A. Y SOCIEDADES DEPENDIENTES****INFORME DE GESTIÓN DEL EJERCICIO 2014****(Expresado en Miles de euros)**

también en aspectos relativos a la sostenibilidad y la Responsabilidad Social Corporativa. El Grupo busca en todas sus actuaciones un crecimiento racional y comprometido con el entorno social y medioambiental donde ubica su actividad.

La organización trabaja constantemente dentro de cada una de sus plantas para mejorar diferentes aspectos como la reducción del impacto en el medio ambiente, el aumento de la seguridad en el trabajo y el apoyo a la acción social en aquellas zonas más desfavorecidas.

Mejora continua

Los indicadores básicos incluidos en el modelo además de darnos un reflejo rápido de la situación de cada planta, nos dan pie a un proceso continuo de benchmarking.

En este proceso, cada planta puede ver sus puntos fuertes y débiles o mejor dicho, oportunidades de mejora. Y sabiendo quien es aquella que mejor lo hace la traslación de las mejoras es más sencilla y rápida, por tanto, más eficaz.

Certificaciones

Como es habitual en el mercado de automoción, durante el año hemos sido auditados y certificados tanto por nuestros clientes como por entidades de certificación externas.

En el cuadro siguiente, exponemos el estado de certificación de nuestras plantas en sus 3 ámbitos calidad (ISO/TS 16949), medio ambiente (ISO 1400) y seguridad laboral (OSHAS 18000):

Automoción:

Certificación	Plantas CIE	Plantas certificadas	%
ISO TS 16949	60	60	100
ISO 14000	60	51	85
OHSAS 18000	60	28	47
ISCC	1	100	100

Reconocimientos**Premios de OEMs**

CIE Automotive ha sido premiada y reconocida durante 2014 como mejor proveedor por varios de los constructores líderes del mercado. Estos galardones son fruto del esfuerzo que el Grupo realiza constantemente tanto en innovación de procesos y productos como en los recursos utilizados.

- Iat-Chrysler ha premiado a CIE PEMSA (México) como "mejor proveedor 2014".
- Volkswagen ha reconocido a la planta de metal CIE Norma (España) como proveedor A.
- General Motors ha distinguido como proveedor excelente a la planta de metal CIE Egaña (España) y ha concedido el premio a la excelencia a la planta de aluminio CIE Inyctametal (España).
- PSA ha reconocido como "Mejor Planta Proveedor" a la planta de mecanizado CIE Recytec (España).
- Eord ha galardonado con la Q1 a la planta de Aluminio CIE Matricon (Rumanía).
- General Motors ha reconocido con el "Enterprise Quality management Program" a nuestra planta Autometal Diadema (Brasil).


Premios de Tier 1

CIE Automotive recibió sendos reconocimientos durante la pasada convención de proveedores celebrada en Detroit (EEUU) el pasado mes de junio:

- La empresa KYB premió a la planta de Aluminio CIE Alcasting (España) como "mejor proveedor 2013".
- Faurecia Interior System galardonó a la División de Metal de CIE Automotive como proveedor estratégico.



CLASE 8.ª



0L9959241

CIE AUTOMOTIVE, S.A. Y SOCIEDADES DEPENDIENTES

INFORME DE GESTIÓN DEL EJERCICIO 2014

(Expresado en Miles de euros)

Reciclado de materias primas

CIE Automotive trata de reciclar todos aquellos "desperdicios" que se producen durante su proceso productivo.

- La división de aluminio ha reciclado 28.033 Tm.
- La división de biocombustibles se nutre exclusivamente de material reciclado. Durante 2014 han procesado 23.720 Tm de aceite usado.

4.- RECURSOS HUMANOS

CIE Automotive es consciente de que su capital humano es la base sobre la que construir su estrategia y la clave del éxito empresarial del Grupo.

CIE Automotive lo forma un gran equipo de más de 23.000 personas, con un crecimiento continuado, y el estar siempre afrontando retos nuevos, nos han convertido en una organización:

- Dinámica, innovadora, orientada al cambio y a la mejora continua.
- Plural, donde tienen cabida personas de todos los niveles académicos y experiencia, desde los recién titulados hasta los más experimentados.
- Formada por personas con pasión por aprender, crear e innovar, buscando siempre una manera mejor de hacer las cosas. Por esto, las personas son nuestro mayor activo. Son ellas las que lideran el cambio, asumiendo su proyecto vital y profesional. En consecuencia, potenciamos el Desarrollo Profesional en nuestra organización con planes de carrera personalizados a todos los niveles.
- Que apuesta por la Formación Continua y adaptada a nuestros programas de desarrollo.

El Grupo CIE Automotive destaca por la importancia que se les otorga a las personas en la compañía. Su crecimiento, desarrollo profesional y personal son claves para nosotros. Consideramos la Formación y el Desarrollo como uno de los Pilares de la Compañía y un proceso básico en la gestión de los Recursos Humanos.

Por eso, contamos con un Programa de Desarrollo Profesional (PDP) en el que la Formación y Evaluación constituyen herramientas básicas para avanzar hacia nuestra Visión.


A través del Programa de Desarrollo Personal, el Grupo ofrece todas las herramientas y oportunidades posibles de crecimiento profesional a sus empleados, y este es también el eje sobre el que pivota el Modelo de Gestión de Personas, con el que se definen los perfiles competenciales de su plantilla, se evalúa la gestión de los directivos, mandos y técnicos, a la vez que se identifican las áreas de mejora y se diseñan los planes de carrera y formación.

De nuevo en 2014, desde el Management Learning Center se han desarrollado los diferentes programas de desarrollo profesional en los que se han impartido más de mil horas de clase, con una alta participación, implicación y satisfacción por parte de aquellos que han atendido a las sesiones de formación en áreas como finanzas, prevención, calidad o desarrollo directivo.

- Al mismo tiempo, estas actividades se han analizado constantemente para mantener un estricto control de calidad y comprobar la eficacia de las mismas. Los conocimientos adquiridos por los participantes no solo son evaluados durante los cursos, sino posteriormente, en sus puestos de trabajo, cuando se realiza una segunda comprobación para corroborar el aprovechamiento de los conceptos aprendidos.
- De este modo, la labor formativa promovida por CIE Automotive siempre tiene la garantía de estar alineada tanto con las necesidades de las personas que la conforman como con los objetivos de la organización.

Riesgo cero

Una actividad industrial como la de CIE Automotive requiere observar las normas más exigentes en cuanto a prevención de riesgos laborales. El Grupo manifiesta esta prioridad a través de uno de sus objetivos de calidad, el de cero accidentes.



0L9959242

CLASE 8.ª

CIE AUTOMOTIVE, S.A. Y SOCIEDADES DEPENDIENTES

INFORME DE GESTIÓN DEL EJERCICIO 2014

(Expresado en Miles de euros)

En 2014, como en años anteriores, el área de Prevención de Riesgos Laborales destacó por su esfuerzo formativo y de prevención en ámbitos como la seguridad y ergonomía, con especial foco en una formación de alto nivel para los mandos intermedios en la que se impartieron numerosas horas de clase organizadas en diversos cursos.

Al mismo tiempo se ha mantenido una estricta auditoría interna de los sistemas de gestión de riesgos laborales en las plantas, observando unos estándares muy por encima de los requisitos legales establecidos por las autoridades. Este mismo nivel de exigencia se ha aplicado a la hora de valorar, coordinar y certificar a las contratas y empresas auxiliares que tienen acceso a las instalaciones de CIE Automotive, consideradas en este sentido con la misma responsabilidad ante la prevención de riesgos como cualquier otro miembro del Grupo.

Las plantas de CIE Automotive han continuado desarrollando sus propios planes de prevención de riesgos laborales, principal herramienta y de eficacia probada, para observar el cumplimiento de las acciones correctoras, de reducción de la siniestralidad laboral y de optimización de las acciones preventivas.

Toda esta actividad se ha traducido en una reducción de los accidentes laborales y el aumento de las plantas del Grupo que cuentan con una certificación OSHAS, un total de 28, lo que es prueba de su compromiso y eficacia en la prevención de riesgos laborales.

Como cada año, CIE Automotive sigue participando activamente y es miembro destacado de las principales asociaciones y foros dedicados a la prevención de riesgos laborales, como el Eoro Guipúzcoa de Prevención de Riesgos Laborales (ADEGI) o el Comité de Prevención de la patronal alavesa SEA.

Comunicación interna

Del mismo modo que CIE Automotive mantiene una comunicación transparente con el sector, las autoridades y la sociedad, internamente posee diferentes herramientas que le permiten no solo transmitir las noticias y hechos relevantes de su actividad entre su propio personal, sino compartir una cultura corporativa común, basada en los mismos valores y objetivos, así como las mejores prácticas.

Desde encuestas de satisfacción personal, herramienta que permite a la dirección conocer la efectividad de las políticas desarrolladas en diferentes ámbitos, hasta el Portal CIE Automotive, que continúa siendo un pilar clave para la comunicación interna, y la revista interna Noticias, que recoge semestralmente las novedades de la compañía, la empresa ha mantenido su esfuerzo por tener informados a todos sus profesionales sobre sus actividades de formación, nuevas técnicas y tecnologías, así como sobre la trayectoria internacional del Grupo.

Cifras de plantilla

La plantilla del grupo CIE se ha duplicado en los últimos 5 años, siendo las cifras a cierre de cada ejercicio:


2010	12.352
2011	14.335
2012	16.284
2013	18.435
2014	23.528

La distribución por sexos de la plantilla es, al cierre del ejercicio 2014:

Hombres	85%
Mujeres	15%

5.- GESTIÓN DEL RIESGO FINANCIERO

CIE Automotive dispone de una política de identificación y gestión de riesgos, que le permiten identificar, evaluar y dar respuesta a eventuales contingencias en el desarrollo de su actividad que, de materializarse, podrían dificultar la consecución de los objetivos corporativos.



0L9959243

CLASE 8.ª

MARCA DE FANTASMA

CIE AUTOMOTIVE, S.A. Y SOCIEDADES DEPENDIENTES

INFORME DE GESTIÓN DEL EJERCICIO 2014

(Expresado en Miles de euros)

Esta política, cuya supervisión recae en la Comisión de Auditoría y Cumplimiento, identifica los distintos tipos de riesgos a los que se enfrenta la sociedad -entre ellos, los financieros o económicos, los pasivos contingentes y otros riesgos fuera del balance-, fija el nivel de riesgos que considera aceptable y establece las medidas oportunas para mitigar su impacto en caso de que llegara a materializarse. Para ponerla en práctica, la compañía cuenta con sistemas de información y control interno.

El procedimiento de gestión global de gestión de riesgos de CIE Automotive está basado en la metodología COSO II, un proceso de ciclo continuo en cinco fases: identificación de los riesgos, evaluación de los mismos, determinación de la respuesta, seguimiento de las acciones acordadas y reporte del análisis realizado.

Anualmente, se elabora un Mapa de Riesgos Corporativo, que contempla y valora no solo los riesgos inherentes a los países, mercados y negocios donde opera, sino también al funcionamiento interno de la compañía.

Factores de riesgo financiero

Las actividades del Grupo exponen al mismo a diversos riesgos financieros: riesgo de mercado (incluyendo riesgo de tipo de cambio, riesgo por tipo de interés en los flujos de efectivo y riesgo de precio), riesgo de crédito y riesgo de liquidez. El programa de gestión de riesgo global del Grupo se centra en la incertidumbre de los mercados financieros, y trata de minimizar los efectos potenciales adversos sobre la rentabilidad financiera del Grupo. El Grupo emplea instrumentos financieros derivados para cubrir determinadas exposiciones al riesgo.

En sentido amplio, la gestión de riesgos financieros tiene por objeto el control de las incidencias generadas por variaciones en los tipos de cambio e interés y precios de materias primas. La gestión, cuya responsabilidad es de la Dirección Financiera del Grupo, se concreta en la contratación de instrumentos financieros que permitan, en la medida de lo posible, que la participación en entornos favorables de movimiento de tipos de cambio e interés sea compatible con la limitación en parte o en su totalidad de los perjuicios debidos a un entorno desfavorable.

a) Riesgo de mercado

(i) Riesgo de tipo de cambio


La presencia de Grupo CIE Automotive en el mercado internacional, impone al Grupo la necesidad de articular una política de gestión del riesgo de tipo de cambio. El objetivo fundamental es reducir el impacto negativo que sobre su actividad en general y sobre su cuenta de resultados en particular tiene la variabilidad de los tipos de cambio, de modo que sea posible protegerse de movimientos adversos y en su caso aprovechar una evolución favorable.

Para articular tal política, el Grupo CIE Automotive, utiliza el concepto de *Ámbito de Gestión*. Bajo este concepto se engloban todos aquellos flujos a cobrar/pagar en divisa distinta de euro, que se materializarán a lo largo de un determinado período de tiempo. El *Ámbito de Gestión*, incorpora los activos y pasivos en moneda extranjera, así como los compromisos en firme o altamente probables por compras o ventas en monedas distintas de euro. Los activos y pasivos en moneda extranjera son objeto de gestión sea cual sea su alcance temporal, mientras que los compromisos en firme por compras o ventas que forman parte del ámbito de gestión serán objeto de la misma si su prevista incorporación al balance tiene lugar en un período no superior a 18 meses.

Una vez definido el *Ámbito de Gestión*, el Grupo, asume para la gestión de riesgos la utilización de una serie de instrumentos financieros que permitan en algunos casos cierto grado de flexibilidad. Básicamente estos instrumentos serán los siguientes:

- **Compra/venta de divisas a plazo:** Se fija con ello un tipo de cambio conocido a una fecha concreta, que puede además ser objeto de ajuste temporal para su adecuación y aplicación a los flujos de efectivo.
- **Otros instrumentos:** Se podrán también utilizar otros instrumentos derivados de cobertura, que exigirán para su contratación de una aprobación específica por parte del órgano de dirección correspondiente, a quien se habrá informado previamente respecto a si cumple o no los requisitos precisos para ser considerado como instrumento de cobertura y por lo tanto ser susceptible de aplicación la regla de contabilidad de cobertura.

La protección frente a la pérdida de valor por tipo de cambio de las inversiones en países con monedas distintas del euro se está orientando siempre que sea posible mediante el endeudamiento en la divisa de los propios países si el mercado tiene profundidad suficiente, o en moneda fuerte como el dólar donde la correlación con la moneda local sea significativamente superior al euro.



OL9959244

CLASE 8.ª
INFORME DE GESTIÓN**CIE AUTOMOTIVE, S.A. Y SOCIEDADES DEPENDIENTES****INFORME DE GESTIÓN DEL EJERCICIO 2014**
(Expresado en Miles de euros)

Correlación, coste estimado y profundidad del mercado para deuda y para derivados determinarán la política en cada país.

El Grupo posee varias inversiones en operaciones en el extranjero, cuyos activos netos están denominados en dólares americanos y expuestos al riesgo de conversión de moneda extranjera. El riesgo de tipo de cambio sobre los activos netos de estas operaciones en el extranjero del Grupo se gestiona, principalmente, mediante coberturas realizadas a través de recursos ajenos (préstamos) denominados en la correspondiente moneda extranjera.

Este riesgo para el resto de activos en otras monedas extranjeras por operaciones en países fuera del entorno euro, se trata de minorar, básicamente, a través de endeudamiento en las citadas monedas.

Durante el ejercicio 2014 el Grupo ha materializado la adquisición de participaciones mayoritarias en empresas en India, de modo la evolución de la Rupia India pasa a ser objeto de seguimiento del mismo modo que lo son otras inversiones internacionales del Grupo en divisas distintas del euro.

(ii) Riesgo de precio

La exposición del Grupo al riesgo de precio de los títulos de capital debido a las inversiones mantenidas por el Grupo y clasificadas en el balance consolidado como disponibles para la venta o a valor razonable con cambios en resultados, no resulta significativa debido al escaso peso de estas inversiones, sobre el total de activos y los fondos propios del Grupo.

(iii) Tipos de interés


La existencia en el Grupo de endeudamiento bancario referenciado a tipo de interés variable, en una gran parte, da lugar a que el Grupo se vea sometido al riesgo de variación de los tipos de interés, afectando tal variación de forma directa a la cuenta de resultados. El objetivo genérico de la estrategia será reducir el impacto negativo de subidas en los tipos de interés, y aprovechar en la medida de lo posible el impacto positivo de posibles descensos de los tipos de interés.

Para cumplir este objetivo, la estrategia de gestión se articula mediante instrumentos financieros que permitan esta flexibilidad. Se contempla expresamente la posibilidad de contratar cobertura por partes identificables y mesurables de los flujos, que permita en su caso el cumplimiento del test de efectividad que demuestre que el instrumento de cobertura reduce el riesgo del elemento cubierto en la parte asignada y no es incompatible con la estrategia y los objetivos establecidos.

El Ámbito de Gestión contempla los empréstitos recogidos en el Balance del Grupo o de cualquiera de sus sociedades. En ocasiones, pueden darse circunstancias en que las coberturas contratadas cubran préstamos ya comprometidos en fase final de formalización y cuyo principal debe de ser protegido de un alza de tipos de interés.

Para la gestión de este riesgo, el Grupo utilizará instrumentos financieros derivados que puedan ser considerados como instrumentos de cobertura y por lo tanto puedan ser susceptibles de ser aplicadas las reglas de contabilidad restringidas a tales instrumentos. La norma contable correspondiente (NIC 39), no especifica el tipo de derivados que pueden ser considerados o no instrumentos de cobertura a excepción de las opciones emitidas o vendidas. Sí especifica, sin embargo, cuales son las condiciones necesarias para tal consideración. A semejanza de lo referido en la gestión de riesgos de tipo de cambio, cualquier instrumento derivado financiero del que se sospeche que no cumple las condiciones necesarias para ser considerado como instrumento de cobertura habrá de contar para su contratación con la aprobación expresa del órgano de dirección correspondiente. A modo de referencia, los instrumentos de cobertura de utilización básica serán los siguientes:

- Swap de tipo de interés: A través de este derivado, estos segmentos del Grupo convierten la referencia variable de tipo de interés de un préstamo en una referencia fija, bien sea por el total o por un importe parcial del préstamo, afectando a toda o a una parte de la vida del mismo.
- Otros instrumentos: A semejanza de los comentados en el apartado correspondiente a tipos de cambio, se podrán también utilizar otros instrumentos derivados de cobertura, que exigirán para su contratación de una aprobación específica por parte del órgano de dirección correspondiente. Se habrá informado previamente respecto a si cumple o no los requisitos precisos para ser considerado como instrumento de cobertura y por lo tanto ser susceptible de aplicación la regla de contabilidad de cobertura.



0L9959245

CLASE 8.ª

EJERCICIO 2014

CIE AUTOMOTIVE, S.A. Y SOCIEDADES DEPENDIENTES**INFORME DE GESTIÓN DEL EJERCICIO 2014**

(Expresado en Miles de euros)

b) Riesgo de liquidez

El Grupo lleva a cabo una gestión prudente del riesgo de liquidez, manteniendo la flexibilidad necesaria en la financiación mediante la disponibilidad de líneas de crédito comprometidas. Adicionalmente, y en función de las necesidades de liquidez, el Grupo procede a utilizar instrumentos financieros de liquidez (factoring sin recurso y venta de activos financieros representativos de deudas a cobrar por medio de las cuales se traspasan los riesgos y beneficios de las cuentas a cobrar), que como política, no supera aproximadamente un tercio de los saldos de clientes y otras cuentas a cobrar, para mantener los niveles de liquidez y la estructura de fondo de maniobra exigidos en sus planes de actividad.

La Dirección realiza un seguimiento de las provisiones de la reserva de liquidez del Grupo, así como de la evolución de la Deuda Financiera Neta.

El incremento de la deuda financiera neta en el ejercicio 2014 procede, básicamente, de las operaciones corporativas llevadas a cabo en el ejercicio, como son el pago realizado al fondo holandés VEP Fund I Holding Coöperatief W.A. (VEP) por la adquisición en febrero de 2014 del 50% adicional de la sociedad RS Automotive, N.V., el cierre de la OPA descrita en la Nota 1 y el aumento derivado por la consolidación de la deuda existente en las sociedades del grupo Mahindra fusionadas con la sociedad del Grupo, Mahindra CIE Automotive, Ltd. (fusión descrita en la Nota 1), y por la incorporación del grupo Beroa y los grupos Bilcan y Global Near (Nota 1), compensados, estos incrementos, en parte, por la ampliación de capital en la Sociedad dominante llevada a cabo en Junio de 2014 (Nota 14).

El Grupo estima que las acciones en curso permitirán evitar situaciones de falta de liquidez. En este sentido se estima que la generación de tesorería en el ejercicio 2015 permitirá atender a los pagos del ejercicio sin requerir aumento de la deuda financiera neta.

El Grupo hace un seguimiento de las provisiones de las necesidades de liquidez del Grupo con el fin de asegurar que cuenta con suficiente efectivo para cumplir las necesidades operativas al tiempo que mantiene suficiente disponibilidad de las facilidades de crédito no utilizados en todo momento para que el Grupo no incumpla los límites ni los índices ("covenants") establecidos por la financiación.

Adicionalmente, el Grupo mantiene una política de diversificación de sus mercados financieros y fuentes de financiación, como herramienta de eliminación de riesgos de liquidez y flexibilidad ante la situación de los mercados financieros europeos, lo que ha permitido acceder a los mercados financieros de Brasil, México e India.

No existen restricciones sobre el uso del efectivo/equivalentes al efectivo.

Cabe destacar, la existencia a 31 de diciembre de 2014 de 116,3 millones de euros de líneas de crédito y préstamos no dispuestos.

Si bien la magnitud del fondo de maniobra considerada aisladamente no es un parámetro clave para la comprensión de los estados financieros del Grupo, este gestiona de manera activa el fondo de maniobra a través del circulante neto operativo y de la deuda financiera neta corriente y no corriente, sobre la base de la solidez, calidad y estabilidad de las relaciones con sus clientes y proveedores, así como una monitorización exhaustiva de su situación con las entidades financieras, con las cuales en muchos casos renueva automáticamente sus créditos en curso.


Una de las líneas estratégicas del Grupo es la optimización y máxima saturación de los recursos dedicados al negocio. Por ello el Grupo presta una especial atención al circulante neto operativo invertido en el mismo. En esta línea y como en años anteriores, se han venido realizando importantes esfuerzos dirigidos a controlar y reducir los plazos de cobro de clientes y otros deudores y minimizar las existencias a través de una gestión logística e industrial excelente que permita suministros JIT (just in time) a los clientes del Grupo. Asimismo, se optimizan constantemente los plazos de pago a proveedores unificando políticas y condiciones en todo el Grupo.

Como consecuencia de lo explicado anteriormente, se puede confirmar que no existen riesgos en la situación de liquidez de la compañía.

Durante el 2014 se han ampliado los vencimientos de la deuda, además de mejorar su coste de manera sustancial

Aprovechando el buen momento de los tipos de interés, se ha incrementado el volumen de deuda a tipo de interés fijo, llegando al 40% del total de la deuda estructural.

En relación a la exposición de la deuda a la moneda, el Grupo trabaja por alcanzar un equilibrio óptimo y minimizar los riesgos.



0L9959246

CLASE 8.ª



CIE AUTOMOTIVE, S.A. Y SOCIEDADES DEPENDIENTES

INFORME DE GESTIÓN DEL EJERCICIO 2014

(Expresado en Miles de euros)

Actualmente, el 77% de la deuda está en Euros, el 18% en Dólares, el 3% en Reales y el 2% en otras monedas.

c) Riesgo de crédito

Los riesgos de crédito se gestionan por grupos de clientes. El riesgo de crédito que surge de efectivo y equivalentes al efectivo, instrumentos financieros derivados y depósitos con bancos e instituciones financieras se considera insignificante por la calidad crediticia de los bancos con los que opera el Grupo. En circunstancias puntuales que determinen riesgos concretos de liquidez en estas instituciones financieras, se dotan si fuera necesario, las oportunas provisiones para cubrir estos riesgos.

Adicionalmente, cada segmento mantiene políticas concretas para la gestión de este riesgo de crédito de sus clientes, teniendo en cuenta la posición financiera, experiencia pasada y otros factores relativos a los mismos.

Con relación al límite de crédito de los clientes, se debe señalar que la política del Grupo es no mantener concentración de operaciones superiores al 10% de su volumen de actividad en clientes o plataformas de fabricación individuales.

Por otra parte, históricamente se ha considerado que por las características de los clientes del Grupo, que los saldos a cobrar con vencimiento menor de 60 días, para el segmento de automoción, y de entre 120 y 180 en el segmento de Smart Innovation (Nota 5), no tienen riesgo de crédito. El Grupo sigue considerando buena la calidad crediticia de estos saldos pendientes.

d) Riesgo de precio de materias primas

El Grupo no se encuentra expuesto de forma significativa, a las variaciones de sus precios de las materias primas. En aquellas sociedades donde este riesgo puede aparecer en situaciones específicas de los mercados (plantas del segmento de Automoción que utilizan materias primas con precios cotizados), el riesgo se gestiona mediante acuerdos de repercusión de la financiación de precios a los clientes o mediante el cierre de operaciones de compra y venta de estos productos de forma simultánea (gasóleo).

6.- ACTIVIDAD EN MATERIA DE I+D

Durante el año 2014 CIE Automotive ha focalizando sus actividades en el entorno de I+D+i alrededor de los productos y procesos definidos en el plan estratégico del Grupo.

Con la última revisión del estratégico, las temáticas en las que estamos desarrollando nuestro trabajo están enfocadas principalmente a las siguientes áreas:


- La reducción de peso en los vehículos.
- La reducción de los consumos y emisiones.
- El aumento de la seguridad activa y pasiva.
- La personalización y aumento del Confort de los usuarios.
- Las fábricas del futuro.

En cualquiera de estos entornos hemos desarrollado nuestros proyectos, algunos de manera interna y otros liderando o asumiendo la responsabilidad de una área temática concreta en consorcios que posteriormente han presentado sus proyectos a las diferentes ventanillas de financiación de la I+D+i.

Nuestra apuesta es clara por Europa, y nos encaja perfectamente que Nuestras áreas prioritarias de I+D+i se encuentren reflejadas en los programas europeos como:

- Mobility for Growth, (MfG)
- Green Vehicles, (GV)
- Factories of the Future, (FoF)
- Sustainable Process Industry, (SPIRE)

Pero Europa no es nuestro único entorno de colaboración público-privado, muchos de los proyectos se han desarrollado tanto a nivel Regional, principalmente en Galicia y el País Vasco, como a nivel Nacional e Internacional con Iberoamérica y otros Países fuera del entorno de la UE 28, sin ninguna duda, la convergencia de estos programas con el H2020 han facilitado el desarrollo de estas actividades.



0L9959247

CLASE 8.ª

Códigos de barras

CIE AUTOMOTIVE, S.A. Y SOCIEDADES DEPENDIENTES

INEORME DE GESTIÓN DEL EJERCICIO 2014

(Expresado en Miles de euros)

La apuesta de CIE AUTOMOTIVE por conocer de primera mano cuales van a ser los programas de trabajo de los próximos años y cuál es la visión tanto de los OEM como de los TIER 1 nos obliga a aumentar nuestra presencia en los diferentes foros regionales y nacionales con el fin de mantener a CIE Automotive en el primer nivel tecnológico alrededor de nuestros productos y procesos estratégicos.

A nivel internacional CIE Automotive participa de una manera activa en diferentes Plataformas tecnológicas como ERTRAC, CLEPA y EGVIA en las que se trabaja la innovación en las áreas de investigación prioritarias desde la visión, hasta la cooperación y la definición de los programas de trabajo.

La participación directa o indirectamente de CIE Automotive en las Task Force de estas plataformas, nos permite participar en la definición de las agendas estratégicas que posteriormente se presentarán como recomendaciones a la Comisión con el fin de que se vean reflejadas en los programas de trabajo de las diferentes llamadas del H2020.

7.- OPERACIONES CON ACCIONES PROPIAS

Al 31 de diciembre de 2014 la Sociedad dominante no dispone de acciones propias en autocartera ni se han producido movimientos en el ejercicio 2014.

Se encuentra vigente hasta el 30 de abril de 2019, inclusive, el mandato conferido por la Junta General de Accionistas celebrada el 30 de abril de 2014, en virtud del cual la Junta General de Accionistas de la Sociedad se encuentra facultado para adquirir, en cualquier momento, y cuantas veces lo estime oportuno, acciones de CIE Automotive, S.A., por cualquiera de los medios admitidos en Derecho, incluso con cargo a beneficios del ejercicio y/o reservas de libre disposición, así como a que se puedan enajenar o amortizar posteriormente las mismas, todo ello de conformidad con el artículo 146 y concordantes de la Ley de Sociedades de Capital.

8.- INFORMACION BURSÁTIL

Constante crecimiento junto al negocio

La acción de CIE Automotive ha sido fiel reflejo de la mejora de los resultados del negocio y de la efectividad de las acciones del Plan Estratégico 2013-2017, manteniendo una tendencia alcista durante el año.

En un año bursátil marcado por la volatilidad de los principales mercados, los títulos de CIE Automotive se revalorizaron el 42,1% hasta alcanzar un precio de 11,265 euros. Partía a cierre de 2013 de los 8 euros por acción para, tras un primer trimestre de estabilidad, comenzar un ascenso durante los siguientes seis meses hasta un máximo 12,2 euros por acción. En octubre, se comienza un ligero descenso llegando a cotizar a 9,5 euros por acción, recuperándose en los dos últimos meses del año y cerrando con un precio de 11,265 euros por acción el 31 de diciembre de 2014. Con este ascenso de dos dígitos, muy superior al 3,66% registrado por el Ibex 35, los inversores premiaron los excelentes resultados y la estrategia de crecimiento de la compañía. A 31 de diciembre, la capitalización de CIE Automotive era de 1.453,8 millones de euros

Con el objetivo prioritario de dotar de mayor liquidez a la acción, la sociedad realizó un ampliación de capital el 6 de junio, mediante una operación de colocación privada acelerada de 10.179.954 acciones, el 7,89% del total del capital social, con exclusión del derecho de suscripción preferente. Esta ampliación supuso una entrada de recursos de más de 93 millones de euros e hizo que en el segundo semestre del año la negociación creciera.

Dividendo


CIE Automotive mantuvo su política de retribuir un tercio del beneficio neto estimado. El Consejo de Administración aprobó en diciembre un dividendo a cuenta de resultados acordando el desembolso de un dividendo a cuenta de los resultados del ejercicio 2014 de 0,10 euros brutos por acción. El desembolso se hizo efectivo el 5 de enero de 2015.

9.- CIRCUNSTANCIAS IMPORTANTES OCURRIDAS TRAS EL CIERRE DEL EJERCICIO

En febrero de 2015 se ha producido la fusión inversa de la sociedad de cartera cabecera del conjunto de empresas del Grupo situadas en Brasil, CIE Autometal, S.A. y la sociedad operativa cabecera del mismo, Autometal, S.A. siendo esta última la sociedad absorbente que pervive.

Con fecha 15 de enero de 2015, la Sociedad ha realizado una disposición adicional de 25 millones de euros del préstamo con el Banco Europeo de Inversiones (BEI) firmado en junio de 2014, alcanzando 70 millones de euros (Nota 20).

No se han producido circunstancias adicionales significativas tras el cierre del ejercicio.



0L9959248

CLASE 8.^a



ANEXO I

INFORME ANUAL DE GOBIERNO CORPORATIVO
DE LAS SOCIEDADES ANÓNIMAS COTIZADAS

DATOS IDENTIFICATIVOS DEL EMISOR

FECHA FIN OEL EJERCICIO OE REFERENCIA	31/12/2014
---------------------------------------	------------

C.I.F.	A-20014452
--------	------------

DENOMINACIÓN SOCIAL
CIE AUTOMOTIVE, S.A.

DOMICILIO SOCIAL
ALAMEDA MAZARREDO, 69 - 8º - 48009 BILBAO (VIZCAYA)



0L9959249

CLASE 8.ª



**INFORME ANUAL DE GOBIERNO CORPORATIVO
DE LAS SOCIEDADES ANÓNIMAS COTIZADAS**

A ESTRUCTURA DE LA PROPIEDAD

A.1 Complete el siguiente cuadro sobre el capital social de la sociedad:

Fecha de última modificación	Capital social (€)	Número de acciones	Número de derechos de voto
06/06/2014	32.250.000,00	129.000.000	129.000.000

Indique si existen distintas clases de acciones con diferentes derechos asociados:

SI No

A.2 Detalle los titulares directos e indirectos de participaciones significativas, de su sociedad a la fecha de cierre del ejercicio, excluidos los consejeros:

Nombre o denominación social del accionista	Número de derechos de voto directos	Número de derechos de voto indirectos	% sobre el total de derechos de voto
MAHINDRA MAHINDRA	0	16.040.706	12,43%
QMC II IBERIAN CAPITAL FUND, FIL	4.518.659	0	3,50%
NMAS1 ASSET MANAGEMENT, SGIC, S.A	0	6.480.671	5,02%
DON JOSE IGNACIO COMENGE SANCHEZ-REAL	0	6.460.000	5,01%
INVERSIONES, ESTRATEGIA Y CONOCIMIENTO GLOBAL CYP, S.L.	8.984.650	0	6,96%
RISTEEL CORPORATION, B.V.	16.900.021	0	13,10%


Nombre o denominación social del titular indirecto de la participación	A través de: Nombre o denominación social del titular directo de la participación	Número de derechos de voto
MAHINDRA MAHINDRA	MAHINDRA OVERSEAS INVESTMENT COMPANY (MAURITIUS) LTD.	16.040.706
NMAS1 ASSET MANAGEMENT, SGIC, S.A	OTROS ACCIONISTAS DE LA SOCIEDAD	6.480.671
DON JOSE IGNACIO COMENGE SANCHEZ-REAL	LA FUENTE SALADA, S.L.	6.460.000

Indique los movimientos en la estructura accionarial más significativos acaecidos durante el ejercicio:

Nombre o denominación social del accionista	Fecha de la operación	Descripción de la operación
AUSTRAL, B.V.	07/03/2014	Se ha descendido el 3% del capital Social

A.3 Complete los siguientes cuadros sobre los miembros del consejo de administración de la sociedad, que posean derechos de voto de las acciones de la sociedad:

Nombre o denominación social del Consejero	Número de derechos de voto directos	Número de derechos de voto indirectos	% sobre el total de derechos de voto
DON FERMIN DEL RIO SANZ DE ACEDO	25.000	0	0,02%
DON ANTONIO MARIA PRADERA JAUREGUI	6.450.009	8.984.650	11,97%
DON JESUS MARIA HERRERA BARANDIARAN	450.000	0	0,35%



0L9959250

CLASE 8.ª

Nombre o denominación social del Consejero	Número de derechos de voto directos	Número de derechos de voto indirectos	% sobre el total de derechos de voto
ADVALIA CAPITAL, S.A.	8.450.208	0	5,00%
DON HEMANT LUTHRA	5	0	0,00%
DON VANKIPURAM PARTHASARATHY	5	0	0,00%
CORPORACIÓN GESTAMP, S.L.	12.652.182	16.900.021	22,91%
ELDOZA PROMOCION DE EMPRESAS, S.L.	12.386.138	0	9,60%

Nombre o denominación social del titular indirecto de la participación	A través de: Nombre o denominación social del titular directo de la participación	Número de derechos de voto
DON ANTONIO MARIA PRADERA JAUREGUI	INVERSIONES, ESTRATEGIA Y CONOCIMIENTO GLOBAL CYP, S.L.	8.984.650
CORPORACIÓN GESTAMP, S.L.	RISTEEL CORPORATION, B.V.	16.900.021

% total de derechos de voto en poder del consejo de administración	42,88%
--	--------

Complete los siguientes cuadros sobre los miembros del consejo de administración de la sociedad, que posean derechos sobre acciones de la sociedad

A.4 Indique, en su caso, las relaciones de índole familiar, comercial, contractual o societaria que existan entre los titulares de participaciones significativas, en la medida en que sean conocidas por la sociedad, salvo que sean escasamente relevantes o deriven del giro o tráfico comercial ordinario:

A.5 Indique, en su caso, las relaciones de índole comercial, contractual o societaria que existan entre los titulares de participaciones significativas, y la sociedad y/o su grupo, salvo que sean escasamente relevantes o deriven del giro o tráfico comercial ordinario:

A.6 Indique si han sido comunicados a la sociedad pactos parasociales que la afecten según lo establecido en los artículos 530 y 531 de la Ley de Sociedades de Capital. En su caso, describalos brevemente y relacione los accionistas vinculados por el pacto:

SI No

Indique si la sociedad conoce la existencia de acciones concertadas entre sus accionistas. En su caso, describalas brevemente:

SI No


En el caso de que durante el ejercicio se haya producido alguna modificación o ruptura de dichos pactos o acuerdos o acciones concertadas, indíquelo expresamente:

No aplica.

A.7 Indique si existe alguna persona física o jurídica que ejerza o pueda ejercer el control sobre la sociedad de acuerdo con el artículo 4 de la Ley del Mercado de Valores. En su caso, identifíquela:

SI No

Observaciones



0L9959251

CLASE 8ª

A.8 Complete los siguientes cuadros sobre la autcartera de la sociedad:

A fecha de cierre del ejercicio:

Número de acciones directas	Número de acciones indirectas (*)	% total sobre capital social
0	0	0,00%

(*) A través de:

Detalle las variaciones significativas, de acuerdo con lo dispuesto en el Real Decreto 1362/2007, realizadas durante el ejercicio:

A.9 Detalle las condiciones y plazo del mandato vigente de la junta de accionistas al consejo de administración para emitir, recomprar o transmitir acciones propias.

Se encuentra vigente hasta el 30 de abril de 2019, inclusive, el mandato conferido por la Junta General de Accionistas celebrada el 30 de abril de 2014, en virtud del cual el Consejo de Administración de la Sociedad se encuentra facultado para adquirir, en cualquier momento, y cuantas veces lo estime oportuno, acciones de CIE Automotive, S.A., por cualquiera de los medios admitidos en Derecho, incluso con cargo a beneficios del ejercicio y/o reservas de libre disposición, así como a que se puedan enajenar o amortizar posteriormente las mismas, todo ello de conformidad con el artículo 146 y concordantes de la Ley de Sociedades de Capital.

A.10 Indique si existe cualquier restricción a la transmisibilidad de valores y/o cualquier restricción al derecho de voto. En particular, se comunicará la existencia de cualquier tipo de restricciones que puedan dificultar la toma de control de la sociedad mediante la adquisición de sus acciones en el mercado.

SI No

A.11 Indique si la junta general ha acordado adoptar medidas de neutralización frente a una oferta pública de adquisición en virtud de lo dispuesto en la Ley 6/2007.

SI No

En su caso, explique las medidas aprobadas y los términos en que se producirá la ineficiencia de las restricciones:

La Junta General Ordinaria de Accionistas de CIE Automotive, S.A. en su reunión de 23 de abril de 2008 adoptó como punto sexto del orden del día el siguiente acuerdo:

SEXTO.- Aprobación de la no aplicación de limitaciones a la actuación de los órganos de administración y dirección de la sociedad y de su grupo en los términos del apartado 2 del artículo 60 bis de la Ley 24/1988, de 28 de julio, del Mercado de Valores y apartado 5 del artículo 28 del Real Decreto 1066/2007, de 27 de julio.

De conformidad con lo previsto en el apartado 2 del artículo 60 bis de la Ley 24/1988, de 28 de julio, del Mercado de Valores y apartado 5 del artículo 28 del Real Decreto 1066/2007, de 27 de julio, sobre el régimen de las ofertas públicas de adquisición de valores, aprobar que no serán de aplicación a los órganos de administración y dirección de la sociedad y de su grupo, las limitaciones a la actuación de dichos órganos a que se refieren el artículo 60 bis, apartado 2, y apartado 5 del artículo 28 del Real Decreto 1066/2007, de 27 de julio, en caso de que la sociedad sea objeto de una oferta pública de adquisición de valores formulada por una entidad que no tenga su domicilio social en España y que no esté sujeta a las normas o equivalentes, incluidas las referidas a las reglas necesarias para la adopción de decisiones por la Junta General, o bien, por una entidad controlada por aquella, directa o indirectamente, de acuerdo con lo dispuesto en el artículo 4 de la Ley 24/1988, de 28 de julio, del Mercado de Valores.

A.12 Indique si la sociedad ha emitido valores que no se negocian en un mercado regulado comunitario.

SI No

En su caso, indique las distintas clases de acciones y, para cada clase de acciones, los derechos y obligaciones que confiera.



0L9959252

CLASE 8.ª

B JUNTA GENERAL

B.1 Indique y, en su caso detalle, si existen diferencias con el régimen de mínimos previsto en la Ley de Sociedades de Capital (LSC) respecto al quórum de constitución de la junta general.

SI No

	% de quórum distinto al establecido en art. 193 LSC para supuestos generales	% de quórum distinto al establecido en art. 194 LSC para los supuestos especiales del art. 194 LSC
Quórum exigido en 1ª convocatoria	50,00%	0,00%
Quórum exigido en 2ª convocatoria	0,00%	0,00%

Descripción de las diferencias

De acuerdo con el artículo 13 de los estatutos sociales establece que la Junta general, sea ordinaria o extraordinaria, quedará válidamente constituida en primera convocatoria cuando los accionistas presentes o representados sean titulares de, al menos, el 50% del capital suscrito con derecho a voto. En segunda convocatoria, será válida la constitución de la Junta cualquiera que sea el capital concurrente a la misma. No obstante, cuando la Junta general ordinaria o extraordinaria fuere a adoptar cualquiera de los acuerdos a que se refiere el artículo 194 de la Ley de Sociedades de Capital, en segunda convocatoria será necesaria la concurrencia del 25% del capital suscrito con derecho a voto.

En consecuencia, se establece un quórum reforzado respecto del artículo 193 de la Ley de Sociedades de Capital para la celebración en primera convocatoria (no al respecto del artículo 194 de la Ley de Sociedades de Capital).

B.2 Indique y, en su caso, detalle si existen diferencias con el régimen previsto en la Ley de Sociedades de Capital (LSC) para la adopción de acuerdos sociales:

SI No

Describa en qué se diferencia del régimen previsto en la LSC.

B.3 Indique las normas aplicables a la modificación de los estatutos de la sociedad. En particular, se comunicarán las mayorías previstas para la modificación de los estatutos, así como, en su caso, las normas previstas para la tutela de los derechos de los socios en la modificación de los estatutos.


La normativa aplicable a la modificación de estatutos de la Sociedad se encuentra recogida en la Ley de Sociedades de Capital no existiendo en los estatutos sociales mayorías distintas de las legalmente aplicables ni normas previstas para la tutela de los socios distintas de las establecidas en la normativa de carácter general.

B.4 Indique los datos de asistencia en las juntas generales celebradas en el ejercicio al que se refiere el presente informe y los del ejercicio anterior:

Fecha junta general	Datos de asistencia				Total
	% de presencia física	% en representación	% voto a distancia		
			Voto electrónico	Otros	
30/04/2014	53,92%	33,08%	0,00%	0,00%	87,00%

B.5 Indique si existe alguna restricción estatutaria que establezca un número mínimo de acciones necesarias para asistir a la junta general:

SI No



0L9959253

CLASE 8.ª

B.6 Indique si se ha acordado que determinadas decisiones que entrañen una modificación estructural de la sociedad ("filialización", compra-venta de activos operativos esenciales, operaciones equivalentes a la liquidación de la sociedad ...) deben ser sometidas a la aprobación de la junta general de accionistas, aunque no lo exijan de forma expresa las Leyes Mercantiles.

Sí No

B.7 Indique la dirección y modo de acceso a la página web de la sociedad a la información sobre gobierno corporativo y otra información sobre las juntas generales que deba ponerse a disposición de los accionistas a través de la página web de la Sociedad.

Los contenidos de obligada publicación por la Ley 26/2003, de 17 de Julio, de transparencia de las sociedades anónimas cotizadas, que desarrolló la Orden ECO/3722/2003, de 26 de Diciembre, y los que ha exigido la Circular 1/2004 de 17 de Marzo de la CNMV sobre el Informe Anual de Gobierno Corporativo de las sociedades anónimas cotizadas, son directamente accesibles en la dirección http://www.citaulomolive.com/inversores/index.php?lang=_esp.

C ESTRUCTURA DE LA ADMINISTRACIÓN DE LA SOCIEDAD


C.1 Consejo de administración

C.1.1 Número máximo y mínimo de consejeros previstos en los estatutos sociales:

Número máximo de consejeros	15
Número mínimo de consejeros	6

C.1.2 Complete el siguiente cuadro con los miembros del consejo:

Nombre o denominación social del consejero	Representante	Cargo en el consejo	F Primer nombram	F Último nombram	Procedimiento de elección
DON JUAN MARÍA RIBERAS MERA		CONSEJERO	27/10/2010	27/10/2010	ACUERDO JUNTA GENERAL DE ACCIONISTAS
DON FERMIN DEL RIO SANZ DE ACEDO		CONSEJERO	21/12/2005	27/10/2010	ACUERDO JUNTA GENERAL DE ACCIONISTAS
DON ANTONIO MARIA PRADERA JAUREGUI		PRESIDENTE	24/06/2002	27/10/2010	ACUERDO JUNTA GENERAL DE ACCIONISTAS
DON CARLOS SOLCHAGA CATALÁN		CONSEJERO	27/10/2010	27/10/2010	ACUERDO JUNTA GENERAL DE ACCIONISTAS
DON JESUS MARIA HERRERA BARANDIARAN		CONSEJERO DELEGADO	21/01/2013	30/04/2013	ACUERDO JUNTA GENERAL DE ACCIONISTAS
DON ÁNGEL MANUEL OCHOA CRESPO		CONSEJERO	27/10/2010	27/10/2010	ACUERDO JUNTA GENERAL DE ACCIONISTAS
DON FRANCISCO JOSÉ RIBERAS MERA		CONSEJERO	27/10/2010	27/10/2010	ACUERDO JUNTA GENERAL DE ACCIONISTAS
ADIVALIA CAPITAL, S.A.	DOÑA MARIA TERESA SALEGUI ARBIZU	CONSEJERO	26/04/2007	27/10/2010	ACUERDO JUNTA GENERAL DE ACCIONISTAS



0L9959254

CLASE 8.ª



Nombre o denominación social del consejero	Representante	Cargo en el consejo	F Primer nombram	F Último nombram	Procedimiento de elección
DON HEMANT LUTHRA		CONSEJERO	04/10/2013	30/04/2014	ACUERDO JUNTA GENERAL DE ACCIONISTAS
DON VANKIPURAM PARTHASARATHY		CONSEJERO	04/10/2013	30/04/2014	ACUERDO JUNTA GENERAL DE ACCIONISTAS
CORPORACIÓN GESTAMP, S.L.	DON FRANCISCO LOPEZ PEÑA	CONSEJERO	27/10/2010	27/10/2010	ACUERDO JUNTA GENERAL DE ACCIONISTAS
QMC DIRECTORSHIPS, S.L.	DON JACOBO LLANZA FIGUEROA	CONSEJERO	12/06/2005	27/10/2010	ACUERDO JUNTA GENERAL DE ACCIONISTAS
ELIDOZA PROMOCION DE EMPRESAS, S.L.	DOÑA GOIZALDE EGAÑA GARITAGOITIA	VICEPRESIDENTE 1º	24/08/2002	27/10/2010	ACUERDO JUNTA GENERAL DE ACCIONISTAS

Número total de consejeros	13
----------------------------	----

Indique los ceses que se hayan producido en el consejo de administración durante el periodo sujeto a información:

Nombre o denominación social del consejero	Condición del consejero en el momento de cese	Fecha de baja
AUSTRAL, B.V.	Omninical	10/03/2014

C.1.3 Complete los siguientes cuadros sobre los miembros del consejo y su distinta condición:


CONSEJEROS EJECUTIVOS

Nombre o denominación social del consejero	Comisión que ha informado su nombramiento	Cargo en el organigrama de la sociedad
DON ANTONIO MARIA PRADERA JAUREGUI	COMISIÓN DE NOMBRAMIENTOS Y RETRIBUCIONES	PRESIDENTE
DON JESUS MARIA HERRERA BARANDIARAN	COMISION DE NOMBRAMIENTOS Y RETRIBUCIONES	CONSEJERO DELEGADO

Número total de consejeros ejecutivos	2
% sobre el total del consejo	15,38%

CONSEJEROS EXTERNOS DOMINICALES

Nombre o denominación social del consejero	Comisión que ha informado su nombramiento	Nombre o denominación del accionista significativo a quien representa o que ha propuesto su nombramiento
DON JUAN MARIA RIBERAS MERA	COMISIÓN DE NOMBRAMIENTOS Y RETRIBUCIONES	CORPORACIÓN GESTAMP, S.L.
DON FRANCISCO JOSÉ RIBERAS MERA	COMISIÓN DE NOMBRAMIENTOS Y RETRIBUCIONES	CORPORACIÓN GESTAMP, S.L.
ADVALIA CAPITAL, S.A.	COMISIÓN DE NOMBRAMIENTOS Y RETRIBUCIONES	ADVALIA CAPITAL, S.A.
DON HEMANT LUTHRA	COMISIÓN DE NOMBRAMIENTOS Y RETRIBUCIONES	MAHINDRA MAHINDRA



0L9959255

CLASE 8.^a

Nombre o denominación social del consejero	Comisión que ha informado su nombramiento	Nombre o denominación del accionista significativo a quien representa o que ha propuesto su nombramiento
DON VANKIPURAM PARTHASARATHY	COMISIÓN DE NOMBRAMIENTOS Y RETRIBUCIONES	MAHINDRA MAHINDRA
CORPORACIÓN GESTAMP, S.L.	COMISIÓN DE NOMBRAMIENTOS Y RETRIBUCIONES	CORPORACIÓN GESTAMP, S.L.
QMC DIRECTORSHIPS, S.L.	COMISIÓN DE NOMBRAMIENTOS Y RETRIBUCIONES	NMAS1 ASSET MANAGEMENT, SGIC, S.A
ELIDOZA PROMOCION DE EMPRESAS, S.L.	COMISIÓN DE NOMBRAMIENTOS Y RETRIBUCIONES	ELIDOZA PROMOCION DE EMPRESAS, S.L.
DON FERMIN DEL RIO SANZ DE ACEDO	COMISION DE NOMBRAMIENTOS Y RETRIBUCIONES	INVERSIONES, ESTRATEGIA Y CONOCIMIENTO GLOBAL CYP, S.L.

Número total de consejeros dominicales	9
% sobre el total del consejo	69,23%

CONSEJEROS EXTERNOS INDEPENDIENTES**Nombre o denominación del consejero:**

DON CARLOS SOLCHAGA CATALÁN

Perfil:

Licenciado en Ciencias Económicas y Empresariales por la Universidad Complutense de Madrid. Ampliación de estudios de post-grado en Alfred P. Sloan School del Massachusetts Institute of Technology (M.I.T.). En 1980 fue elegido miembro del parlamento español como Diputado por el PSOE y reelegido sucesivamente en 1982, 1986, 1989 y 1993, ocupando el puesto de presidente del Grupo Parlamentario Socialista en 1993-94. Miembro del gobierno vasco previo a la aprobación del Estatuto de Autonomía de Euskadi (1979-80), Presidente del Comité Interino del Fondo Monetario Internacional (1991 a 1993), así como Ministro de Industria y Energía de España (1982-85) y de Economía y Hacienda de España (1985-93). En la actualidad es Consultor internacional y Socio-Director de Solchaga Recio Asociados (Consultoría), Presidente de la Fundación Euroamérica, Vicepresidente del Real Patronato del Museo Nacional Centro de Arte Reina Sofía, Presidente de la Fundación Arquitectura y Sociedad, Presidente del Consejo Asesor del Bufete Roca Junyent, miembro del Consejo Científico del Real Instituto Elcano y miembro de otros Consejos Asesores y de Administración.

Nombre o denominación del consejero:

DON ÁNGEL MANUEL OCHOA CRESPO

Perfil:

Licenciado en Ciencias Económicas y Empresariales por la Universidad del País Vasco y Master of International Business Administration (M.I.B.A.) por la United States International University (U.S.I.U.) San Diego, Ca. EEUU, es en la actualidad EAFI (Empresa de Asesoramiento Financiero) y Consejero de Istopan, S.A. Con más de 16 años de experiencia en el área financiera, ha ocupado, entre otros, los puestos de Director del País Vasco y Cantabria del Banco Sabadell Atlántico; Director General Adjunto (Senior Vice-President) de Banque Privée Edmond de Rothschild Europe, Sucursal en España, participando en la implantación y desarrollo del banco desde su apertura en España y formando parte del Comité de Dirección del mismo; Account Manager y Subdirector de Banca Corporativa de Lloyds Bank; y Ejecutivo de Cuentas y Manager del Departamento de Multinacionales de Barclays Bank. Asimismo ha sido miembro del Consejo de Administración de diversas SICAV's.

Número total de consejeros independientes	2
% total del consejo	15,38%



0L9959256

CLASE 8.ª

Indique si algún consejero calificado como independiente percibe de la sociedad, o de su mismo grupo, cualquier cantidad o beneficio por un concepto distinto de la remuneración de consejero, o mantiene o ha mantenido, durante el último ejercicio, una relación de negocios con la sociedad o con cualquier sociedad de su grupo, ya sea en nombre propio o como accionista significativo, consejero o alto directivo de una entidad que mantenga o hubiera mantenido dicha relación.

No aplica

En su caso, se incluirá una declaración motivada del consejo sobre las razones por las que considera que dicho consejero puede desempeñar sus funciones en calidad de consejero independiente.

OTROS CONSEJEROS EXTERNOS

Detalle los motivos por los que no se puedan considerar dominicales o independientes y sus vínculos, ya sea con la sociedad o sus directivos, ya sea con sus accionistas:

Indique las variaciones que, en su caso, se hayan producido durante el periodo en la tipología de cada consejero:

C.1.4 Complete el siguiente cuadro con la información relativa al número de consejeras durante los últimos 4 ejercicios, así como el carácter de tales consejeras:

	Número de consejeras				% sobre el total de consejeros de cada tipología			
	Ejercicio 2014	Ejercicio 2013	Ejercicio 2012	Ejercicio 2011	Ejercicio 2014	Ejercicio 2013	Ejercicio 2012	Ejercicio 2011
Ejecutiva	0	0	0	0	0,00%	0,00%	0,00%	0,00%
Dominical	2	2	2	2	22,22%	20,00%	22,22%	22,22%
Independiente	0	0	0	0	0,00%	0,00%	0,00%	0,00%
Otras Externas	0	0	0	0	0,00%	0,00%	0,00%	0,00%
Total:	2	2	2	2	15,38%	14,29%	16,66%	15,38%

C.1.5 Explique las medidas que, en su caso, se hubiesen adoptado para procurar incluir en el consejo de administración un número de mujeres que permita alcanzar una presencia equilibrada de mujeres y hombres.


Explicación de las medidas

En el ejercicio de sus funciones, la Comisión de Nombramientos y Retribuciones debe formular sus propuestas velando para que se tomen en consideración personas que reúnan las condiciones y capacidades necesarias para el cargo, y para que el procedimiento de selección de los candidatos no adolezca de sesgos implícitos que obstaculicen la selección de personas de uno u otro sexo.

C.1.6 Explique las medidas que, en su caso, hubiese convenido la comisión de nombramientos para que los procedimientos de selección no adolezcan de sesgos implícitos que obstaculicen la selección de consejeras, y la compañía busque deliberadamente e incluya entre los potenciales candidatas, mujeres que reúnan el perfil profesional buscado:

Explicación de las medidas

La Comisión de Nombramientos y Retribuciones debe velar para que se tome en consideración a personas de ambos sexos que reúnan las condiciones y capacidad necesarias para el cargo.



0L9959257

CLASE 8.ª

Cuando a pesar de las medidas que, en su caso, se hayan adoptado, sea escaso o nulo el número de consejeras, explique los motivos que lo justifiquen:

Explicación de los motivos

El nombramiento de nuevos consejeros depende, en gran medida, de la aparición de vacantes en el seno del Consejo, lo que no sucede frecuentemente. En este momento las personas que forman parte del mismo reúnen las capacidades requeridas, velándose para que, en futuros nombramientos, no existan sesgos de ninguna clase en la selección de consejeras.

C.1.7 Explique la forma de representación en el consejo de los accionistas con participaciones significativas.

Los accionistas con participaciones significativas (ver apartado A.2 del presente Informe) tienen designados consejeros dominicales en el Consejo de Administración de la Sociedad. El detalle de los consejeros externos dominicales se proporciona en el apartado C.1.3 anterior

C.1.8 Explique, en su caso, las razones por las cuales se han nombrado consejeros dominicales a instancia de accionistas cuya participación accionarial es inferior al 5% del capital:

Indique si no se han atendido peticiones formales de presencia en el consejo procedentes de accionistas cuya participación accionarial es igual o superior a la de otros a cuya instancia se hubieran designado consejeros dominicales. En su caso, explique las razones por las que no se hayan atendido:

SI

No

C.1.9 Indique si algún consejero ha cesado en su cargo antes del término de su mandato, si el mismo ha explicado sus razones y a través de qué medio, al consejo, y, en caso de que lo haya hecho por escrito a todo el consejo, explique a continuación, al menos los motivos que el mismo ha dado:

Nombre del consejero:

AUSTRAL, B.V.

Motivo del cese:

El consejero ha procedido a vender su participación en la Sociedad.

C.1.10 Indique, en el caso de que exista, las facultades que tienen delegadas el o los consejero/s delegado/s:

Nombre o denominación social del consejero:

DON JESUS MARIA HERRERA BARANDIARAN


Breve descripción:

El consejero delegado tiene todas las funciones del consejo delegadas excepto las indelegables.

C.1.11 Identifique, en su caso, a los miembros del consejo que asuman cargos de administradores o directivos en otras sociedades que formen parte del grupo de la sociedad cotizada:




CLASE 8.^a



OL9959258

Nombre o denominación social del consejero	Denominación social de la entidad del grupo	Cargo
DON FERMIN DEL RIO SANZ DE ACEDO	GESCRAP-AUTOMETAL COMERCIO DE SUCATAS, S.A.	CONSEJERO
DON FERMIN DEL RIO SANZ DE ACEDO	GESCRAP AUTOMETAL MEXICO, S.A. DE C.V.	CONSEJERO
DON FERMIN DEL RIO SANZ DE ACEDO	GESCRAP AUTOMETAL MEXICO SERVICIOS S.A. DE C.V.	CONSEJERO
DON FERMIN DEL RIO SANZ DE ACEDO	AUTOMETAL, S.A.	PRESIDENTE
DON FERMIN DEL RIO SANZ DE ACEDO	CIE AUTOMETAL, S.A.	CONSEJERO
DON ANTONIO MARIA PRADERA JAUREGUI	GLDBAL DOMINION ACCESS, S.A.	PRESIDENTE
DON ANTONIO MARIA PRADERA JAUREGUI	MAHINDRA CIE AUTOMOTIVE, LTD	CONSEJERO
DON ANTONIO MARIA PRADERA JAUREGUI	MAHINDRA FORGINGS EUROPE, AG	CONSEJERO
DON ANTONIO MARIA PRADERA JAUREGUI	AUTOMETAL, S.A.	CONSEJERO
DON ANTONIO MARIA PRADERA JAUREGUI	CIE BERRIZ, S.L.	PRESIDENTE
DON ANTONIO MARIA PRADERA JAUREGUI	CIE AUTOMETAL, S.A.	CONSEJERO
DON JESUS MARIA HERRERA BARANDIARAN	MAHINDRA CIE AUTOMOTIVE, LTD	CONSEJERO
DON JESUS MARIA HERRERA BARANDIARAN	MAHINDRA FORGINGS EUROPE, AG	PRESIDENTE
DON JESUS MARIA HERRERA BARANDIARAN	CIE AUTOMOTIVE NUEVOS MERCADOS, S.L.	CONSEJERO
DON JESUS MARIA HERRERA BARANDIARAN	ALCASTING LEGUTIANO, S.L.	CONSEJERO
DON JESUS MARIA HERRERA BARANDIARAN	ALFA DECO, S.A.	CONSEJERO
DON JESUS MARIA HERRERA BARANDIARAN	ALURECY S.A.	CONSEJERO
DON JESUS MARIA HERRERA BARANDIARAN	BIODIESEL MEDITERRANEO S.L.	CONSEJERO
DON JESUS MARIA HERRERA BARANDIARAN	BIONOR BERANTEVILLA S.L.	CONSEJERO
DON JESUS MARIA HERRERA BARANDIARAN	BIOSUR TRANSFORMACION S.L.	CONSEJERO
DON JESUS MARIA HERRERA BARANDIARAN	RECICLADO DE RESIDUOS GRASOS, S.L.	CONSEJERO
DON JESUS MARIA HERRERA BARANDIARAN	RECICLADO ECOLOGICO DE RESIDUOS, S.L.	CONSEJERO
DON JESUS MARIA HERRERA BARANDIARAN	VIA OPERADOR PETROLIFERO, S.L.	CONSEJERO
DON JESUS MARIA HERRERA BARANDIARAN	CIE MECAUTO, S.A.	CONSEJERO
DON JESUS MARIA HERRERA BARANDIARAN	CIE UDALBIDE, S.A.	CONSEJERO
DON JESUS MARIA HERRERA BARANDIARAN	COMPONENTES DE AUTOMOCION RECYTEC, S.L.	CONSEJERO
DON JESUS MARIA HERRERA BARANDIARAN	COMPONENTES DE DIRECCION RECYLAN, S.L.	CONSEJERO
DON JESUS MARIA HERRERA BARANDIARAN	EGAÑA 2, S.L.	CONSEJERO
DON JESUS MARIA HERRERA BARANDIARAN	GAMEKO COMPONENTES DE AUTOMOCION S.A.	CONSEJERO
DON JESUS MARIA HERRERA BARANDIARAN	GRUPO COMPONENTES VILANOVA, S.L.	CONSEJERO



0L9959259


CLASE 8.ª

RENTAS DEL PATRIMONIO

Nombre o denominación social del consejero	Denominación social de la entidad del grupo	Cargo
DON JESUS MARIA HERRERA BARANDIARAN	INYECTAMETAL, S.A.	CONSEJERO
DON JESUS MARIA HERRERA BARANDIARAN	LEAZ VALORIZACION, S.L.	CONSEJERO
DON JESUS MARIA HERRERA BARANDIARAN	MECANIZACIONES DEL SUR, MECASUR, S.A.	CONSEJERO
DON JESUS MARIA HERRERA BARANDIARAN	NOVA RECYD, S.A.	CONSEJERO
DON JESUS MARIA HERRERA BARANDIARAN	ORBELAN PLASTICOS, S.A.	CONSEJERO
DON JESUS MARIA HERRERA BARANDIARAN	PLASFIL PLASTICOS DA FIGUEIRA, S.A.	PRESIDENTE
DON JESUS MARIA HERRERA BARANDIARAN	RECYDE, S.A.	CONSEJERO
DON JESUS MARIA HERRERA BARANDIARAN	TRANSFORMACIONES METALURGICAS NORMA, S.A.	CONSEJERO
DON JESUS MARIA HERRERA BARANDIARAN	CIE AUTOMETAL DE MEXICO, S.A.P.I. DE C.V.	PRESIDENTE
DON JESUS MARIA HERRERA BARANDIARAN	CIE BERRIZ MEXICO SERVICIOS ADMINISTRATIVOS S.A. DE C.V.	PRESIDENTE
DON JESUS MARIA HERRERA BARANDIARAN	CIE CELAYA S.A.P.I. DE C.V.	PRESIDENTE
DON JESUS MARIA HERRERA BARANDIARAN	INMOBILIARIA EL PUENTE S.A.P.I. DE C.V.	PRESIDENTE
DON JESUS MARIA HERRERA BARANDIARAN	FORJAS DE CELAYA S.A. DE C.V.	PRESIDENTE
DON JESUS MARIA HERRERA BARANDIARAN	MAQUINADOS AUTOMOTRICES Y TALLERES INDUSTRIALES CELAYA S.A. DE C.V.	PRESIDENTE
DON JESUS MARIA HERRERA BARANDIARAN	PERCASER DE MEXICO, S.A. DE C.V.	PRESIDENTE
DON JESUS MARIA HERRERA BARANDIARAN	PINTURA ESTAMPADO Y MONTAJE S.A.P.I. DE C.V.	PRESIDENTE
DON JESUS MARIA HERRERA BARANDIARAN	PINTURA Y ENSAMBLES DE MEXICO, S.A. DE C.V.	PRESIDENTE
DON JESUS MARIA HERRERA BARANDIARAN	SERVICAT SERVICIOS CONTABLES ADMINISTRATIVOS Y TECNICOS S.A. DE C.V.	PRESIDENTE
DON JESUS MARIA HERRERA BARANDIARAN	AUTOMETAL, S.A.	CONSEJERO
DON HEMANT LUTHRA	MAHINDRA CIE AUTOMOTIVE, LTO	PRESIDENTE
DON ANTONIO MARIA PRADERA JAUREGUI	AUTOKOMP INGENIERIA, S.A.	PRESIDENTE
DON HEMANT LUTHRA	METALCASTELLO SPA	PRESIDENTE
DON JESUS MARIA HERRERA BARANDIARAN	CIE BERRIZ, S.L.; CIE AUTOMETAL, S.A.; CIE GALFOR, S.A.U.; CIE LEGAZPI, S.A.U.; AUTOKOMP INGENIERIA,	CONSEJERO

C.1.12 Detalle, en su caso, los consejeros de su sociedad que sean miembros del consejo de administración de otras entidades cotizadas en mercados oficiales de valores distintas de su grupo, que hayan sido comunicadas a la sociedad:

Nombre o denominación social del consejero	Denominación social de la entidad del grupo	Cargo
DON CARLOS SOLCHAGA CATALÁN	DURO FELGUERA, S.A.	CONSEJERO
DON CARLOS SOLCHAGA CATALÁN	ZELTIA, S.A.	CONSEJERO
ADDOVALIA CAPITAL, S.A.	VIDRALA, S.A.	CONSEJERO



0L9959260

CLASE 8.ª

Escriba en este espacio

Nombre o denominación social del consejero	Denominación social de la entidad del grupo	Cargo
QMC DIRECTORSHIPS, S.L.	ADVEO GRUPO INTERNACIONAL, S.A.	CONSEJERO
QMC DIRECTORSHIPS, S.L.	TUBOS REUNIDOS, S.A.	CONSEJERO

C.1.13 Indique y, en su caso explique, si la sociedad ha establecido reglas sobre el número de consejos de los que puedan formar parte sus consejeros:

SI No

C.1.14 Señale las políticas y estrategias generales de la sociedad que el consejo en pleno se ha reservado aprobar:

	SI	No
La política de inversiones y financiación	X	
La definición de la estructura del grupo de sociedades	X	
La política de gobierno corporativo	X	
La política de responsabilidad social corporativa	X	
El plan estratégico o de negocio, así como los objetivos de gestión y presupuesto anuales	X	
La política de retribuciones y evaluación del desempeño de los altos directivos	X	
La política de control y gestión de riesgos, así como el seguimiento periódico de los sistemas internos de información y control	X	
La política de dividendos, así como la de autofinanciación y, en especial, sus límites	X	

C.1.15 Indique la remuneración global del consejo de administración:


Remuneración del consejo de administración (miles de euros)	3.027
Importe de la remuneración global que corresponde a los derechos acumulados por los consejeros en materia de pensiones (miles de euros)	0
Remuneración global del consejo de administración (miles de euros)	3.027

C.1.16 Identifique a los miembros de la alta dirección que no sean a su vez consejeros ejecutivos, e indique la remuneración total devengada a su favor durante el ejercicio:

Nombre o denominación social	Cargo
DON MIKEL FÉLIX BARANDIARAN LANDIN	DIRECTOR GENERAL DE SERVICIOS Y SOLUCIONES TECNOLÓGICAS
DON AITOR ZAZPE GOÑI	DIRECTOR DIVISIONES PLASTICO, BIOCMBUSTIBLES, RRHM Y SISTEMAS
DON JUSTINO UNAMUNO URCELAY	DIRECTOR DIVISIONES FORJA, METAL Y COMPRAS
DON ANDER ARENAZA ALVAREZ	DIRECTOR DIVISIONES ALUMINIO, MECANIZADO, INGENIERIA Y CALIDAD

Remuneración total alta dirección (en miles de euros)	1.342
---	-------

C.1.17 Indique, en su caso, la identidad de los miembros del consejo que sean, a su vez, miembros del consejo de administración de sociedades de accionistas significativos y/o en entidades de su grupo:



OL9959261

CLASE 8.ª

Nombre o denominación social del consejero	Denominación social del accionista significativo	Cargo
DON ANTONIO MARIA PRADERA JAUREGUI	INVERSIONES, ESTRATEGIA Y CONOCIMIENTO GLOBAL CYP, S.L.	PRESIDENTE
DON FRANCISCO JOSÉ RIBERAS MERA	INVERSIONES, ESTRATEGIA Y CONOCIMIENTO GLOBAL CYP, S.L.	CONSEJERO

Detalle, en su caso, las relaciones relevantes distintas de las contempladas en el epígrafe anterior, de los miembros del consejo de administración que les vinculen con los accionistas significativos y/o en entidades de su grupo:

C.1.18 Indique si se ha producido durante el ejercicio alguna modificación en el reglamento del consejo:

SI No

C.1.19 Indique los procedimientos de selección, nombramiento, reelección, evaluación y remoción de los consejeros. Detalle los órganos competentes, los trámites a seguir y los criterios a emplear en cada uno de los procedimientos.

La designación de los miembros del Consejo de Administración corresponde a la Junta General de Accionistas, sin perjuicio de la facultad del Consejo para designar miembros por cooptación en caso de que se produjeren vacantes.

A tal efecto, el artículo 23 de los Estatutos sociales establece que:

2. Para ser nombrado miembro del órgano de administración no se requiere la condición de accionista.

3. Los miembros del órgano de administración ejercerán su cargo durante el plazo de cinco años y podrán ser reelegidos una o más veces por períodos de igual duración.

4. Los miembros del órgano de administración designados por cooptación ejercerán su cargo hasta la fecha de reunión de la primera Junta general.

5. Los miembros del órgano de administración cesarán en su cargo cuando lo decida la Junta general, cuando notifiquen a la Sociedad su renuncia o dimisión y cuando haya transcurrido el período para el que fueron nombrados. En este último caso, el cese será efectivo el día en que se reúna la primera Junta general siguiente o hubiere transcurrido el término legal para la celebración de la Junta que deba resolver sobre la aprobación de cuentas del ejercicio anterior.

Asimismo, el artículo 18 del Reglamento del Consejo de Administración establece lo siguiente:

Artículo 18. Nombramiento de Consejeros.

1.- Los Consejeros serán designados por la Junta general o por el Consejo de Administración de conformidad con las previsiones contenidas en la Ley de Sociedades Anónimas.

2.- Las propuestas de nombramiento de Consejeros que someta el Consejo de Administración a la consideración de la Junta general y las decisiones de nombramiento que adopte dicho órgano en virtud de las facultades de cooptación que tiene legalmente atribuidas deberán estar precedidas del correspondiente informe de la Comisión de Nombramientos y Retribuciones. Cuando el Consejo se aparte del informe de la Comisión de Nombramientos y Retribuciones habrá de motivar las razones de su proceder y dejar constancia en acta de sus razones.

C.1.20 Indique si el consejo de administración ha procedido durante el ejercicio a realizar una evaluación de su actividad:

SI No


En su caso, explique en qué medida la autoevaluación ha dado lugar a cambios importantes en su organización interna y sobre los procedimientos aplicables a sus actividades:

Descripción modificaciones

No aplica.



CLASE 8.ª



0L9959262

C.1.21 Indique los supuestos en los que están obligados a dimitir los consejeros.

El artículo 22 del Reglamento del Consejo de Administración de CIE AUTOMOTIVE, S.A. señala que:

Artículo 22. Cese de los Consejeros.

1.- El cese de los Consejeros, o de cualquiera de ellos, se producirá en los términos de la legislación aplicable en cada momento.

2.- Los Consejeros deberán poner su cargo a disposición del Consejo de Administración y formalizar, si éste lo considera conveniente, la correspondiente dimisión, en los siguientes casos:

- a) Cuando se trate de Consejero dominical, cuando éste, o el accionista al que represente, transmita su participación en la sociedad.
- b) Cuando se trate de Consejero ejecutivo, siempre que el Consejo lo considere oportuno y, en todo caso, cuando cese en el puesto ejecutivo que desempeñe en la compañía y/o sociedades de su grupo.
- c) Cuando se vean incurso en alguno de los supuestos de incompatibilidad o prohibición legalmente previstos.
- d) Cuando resulten procesados por un hecho presuntamente delictivo o sean objeto de un expediente disciplinario por falta grave o muy grave instruido por las autoridades supervisoras.
- e) Cuando se trate de Consejeros delegados, cesarán en tales cargos a los 65 años, pero podrán continuar como Consejeros sin perjuicio de lo previsto en la letra b) anterior.
- f) Cuando resulten gravemente amonestados por el Consejo de Administración previo informe de la Comisión de Auditoría y cumplimiento por haber infringido sus obligaciones como Consejeros.

C.1.22 Indique si la función de primer ejecutivo de la sociedad recae en el cargo de presidente del consejo. En su caso, explique las medidas que se han tomado para limitar los riesgos de acumulación de poderes en una única persona:

SI No

Indique y, en su caso explique, si se han establecido reglas que facultan a uno de los consejeros independientes para solicitar la convocatoria del consejo o la inclusión de nuevos puntos en el orden del día, para coordinar y hacerse eco de las preocupaciones de los consejeros externos y para dirigir la evaluación por el consejo de administración

SI No

C.1.23 ¿Se exigen mayorías reforzadas, distintas de las legales, en algún tipo de decisión?:

SI No

En su caso, describa las diferencias.

C.1.24 Explique si existen requisitos específicos, distintos de los relativos a los consejeros, para ser nombrado presidente del consejo de administración.

SI No


C.1.25 Indique si el presidente tiene voto de calidad:

SI No

C.1.26 Indique si los estatutos o el reglamento del consejo establecen algún límite a la edad de los consejeros:



CLASE 8.^a



OL9959263

SI No

Edad límite presidente: 65 años

Edad límite consejero delegado:

Edad límite consejero:

C.1.27 Indique si los estatutos o el reglamento del consejo establecen un mandato limitado para los consejeros independientes, distinto al establecido en la normativa:

SI No

C.1.28 Indique si los estatutos o el reglamento del consejo de administración establecen normas específicas para la delegación del voto en el consejo de administración, la forma de hacerlo y, en particular, el número máximo de delegaciones que puede tener un consejero, así como si se ha establecido obligatoriedad de delegar en un consejero de la misma tipología. En su caso, detalle dichas normas brevemente.

El apartado 2º del artículo 17 del Reglamento del Consejo de Administración de CIE AUTOMOTIVE, S.A. establece lo siguiente:

"2.- Los Consejeros harán todo lo posible para acudir a las sesiones del Consejo y, cuando no puedan hacerlo personalmente, podrán confiar su representación a otro Consejero, sin que este limitado el número de representaciones que cada uno puede ostentar para la asistencia del Consejo. Sin perjuicio de lo anterior, los Consejeros procurarán que la representación que confieran corresponda a otro miembro del Consejo del mismo grupo al que pertenezca e incluya en lo posible las oportunas instrucciones. La representación podrá conferirse por cualquier medio escrito.

C.1.29 Indique el número de reuniones que ha mantenido el consejo de Administración durante el ejercicio. Asimismo señale, en su caso, las veces que se ha reunido el consejo sin la asistencia de su presidente. En el cómputo se considerarán asistencias las representaciones realizadas con instrucciones específicas.

Número de reuniones del consejo	7
Número de reuniones del consejo sin la asistencia del presidente	0

Indique el número de reuniones que han mantenido en el ejercicio las distintas comisiones del consejo:

Comisión	Nº de Reuniones
COMISION EJECUTIVA DELEGADA	4
COMISION DE AUDITORIA Y CUMPLIMIENTO	6
COMISION DE NOMBRAMIENTOS Y RETRIBUCIONES	3

C.1.30 Indique el número de reuniones que ha mantenido el consejo de Administración durante el ejercicio con la asistencia de todos sus miembros. En el cómputo se considerarán asistencias las representaciones realizadas con instrucciones específicas:

Asistencias de los consejeros	106
% de asistencias sobre el total de votos durante el ejercicio	100.00%



0L9959264

CLASE 8.ª



C.1.31 Indique si están previamente certificadas las cuentas anuales individuales y consolidadas que se presentan al consejo para su aprobación:

SI No

Identifique, en su caso, a la/s persona/s que ha/han certificado las cuentas anuales individuales y consolidadas de la sociedad, para su formulación por el consejo:

C.1.32 Explique, si los hubiera, los mecanismos establecidos por el consejo de Administración para evitar que las cuentas individuales y consolidadas por él formuladas se presenten en la junta general con salvedades en el informe de auditoría.

El Reglamento de la Comisión de Auditoría y Cumplimiento establece en su artículo 3, entre otras, las siguientes funciones:

- (ii) Proponer al Consejo de Administración, para su sometimiento a la Junta General de accionistas, el nombramiento de los auditores de cuentas externos a que se refiere el artículo 204 de la vigente Ley de Sociedades Anónimas, así como la remuneración, duración y demás términos del contrato con los mismos.
- (iii) Supervisar los servicios de auditoría interna.
- (iv) Conocer del proceso de información financiera y de los sistemas de procedimiento y control interno de la sociedad y sociedades de su grupo.
- (v) Mantener las relaciones con los auditores externos para recibir información sobre aquellas cuestiones que puedan poner en riesgo la independencia de estos y cualesquiera otras relacionadas con el proceso de desarrollo de la auditoría de cuentas, así como aquellas otras comunicaciones previstas en la legislación de auditoría de cuentas y en las normas técnicas de auditoría.
- (vi) Revisar con carácter previo a su presentación al Consejo de Administración las Cuentas Anuales, así como los estados financieros semestrales y trimestrales que deban, en su caso, rellenarse a los órganos reguladores o de supervisión de los mercados.

C.1.33 ¿El secretario del consejo tiene la condición de consejero?

SI No

C.1.34 Explique los procedimientos de nombramiento y cese del secretario del consejo, indicando si su nombramiento y cese han sido informados por la comisión de nombramientos y aprobados por el pleno del consejo.


Procedimiento de nombramiento y cese

El artículo 25.2. de los Estatutos sociales establece que el Consejo de Administración designará un Secretario y, potestativamente, un Vicesecretario, pudiendo recaer el nombramiento en quienes no sean administradores, en cuyo caso actuarán con voz pero sin voto. El Vicesecretario sustituirá al Secretario en los casos de ausencia, indisposición, incapacidad o vacante.

Asimismo, el artículo 10 del Reglamento del Consejo de Administración señala que:

- 1.- El Secretario del Consejo de Administración podrá ser o no Consejero, según acuerde en cada momento del Consejo de Administración.
- 2.- El Secretario auxiliará al Consejo en sus labores y deberá proveer para el buen funcionamiento del Consejo ocupándose, muy especialmente, de prestar a los Consejeros el asesoramiento que le solicitaran, de reflejar debidamente en los libros de actas el desarrollo de las sesiones y de dar fe de los acuerdos del órgano.
- 3.- El Secretario cuidará en todo caso de la legalidad formal y material de las actuaciones del Consejo y del cumplimiento de sus procedimientos y reglas de gobierno.
- 4.- El Secretario del Consejo desempeñará el cargo de Letrado Asesor del Consejo, siempre que ostente la condición de Abogado.

	SI	No
¿La comisión de nombramientos informa del nombramiento?	X	
¿La comisión de nombramientos informa del cese?	X	
¿El consejo en pleno aprueba el nombramiento?	X	



0L9959265

CLASE 8.ª



	SI	No
¿El consejo en pleno aprueba el cese?	X	

¿Tiene el secretario del consejo encomendada la función de velar, de forma especial, por el seguimiento de las recomendaciones de buen gobierno?

SI

No

C.1.35 Indique, si los hubiera, los mecanismos establecidos por la sociedad para preservar la independencia de los auditores externos, de los analistas financieros, de los bancos de inversión y de las agencias de calificación.

El artículo 41 del Reglamento del Consejo de Administración regula las relaciones con los auditores externos:

Artículo 41. Relaciones con los Auditores.

1.- Las relaciones del Consejo de Administración con los auditores externos de la compañía, se canalizarán a través de la Comisión de Auditoría y Cumplimiento, en los términos que resultan de los estatutos y del Reglamento de la Comisión de Auditoría y Cumplimiento.

2.- El Consejo de Administración informará en la memoria de los honorarios que haya satisfecho la compañía en cada ejercicio a la entidad auditora por servicios diferentes de la auditoría.

3.- El Consejo de Administración procurará formular las cuentas anuales de forma que no haya lugar a salvedades por parte del auditor. No obstante, cuando el Consejo considere que debe mantener su criterio, explicará el contenido y alcance de la discrepancia.

En virtud de dicho mandato, el Comité de Auditoría y Cumplimiento se encargará de mantener las relaciones con los auditores externos para recibir información sobre aquellas cuestiones que puedan poner en riesgo la independencia de estos y cualesquiera otras relacionadas con el proceso de desarrollo de la auditoría de cuentas, así como aquellas otras comunicaciones previstas en la legislación de auditoría de cuentas y en las normas técnicas de auditoría.

C.1.36 Indique si durante el ejercicio la Sociedad ha cambiado de auditor externo. En su caso identifique al auditor entrante y saliente:

SI

No

En el caso de que hubieran existido desacuerdos con el auditor saliente, explique el contenido de los mismos:

C.1.37 Indique si la firma de auditoría realiza otros trabajos para la sociedad y/o su grupo distintos de los de auditoría y en ese caso declare el importe de los honorarios recibidos por dichos trabajos y el porcentaje que supone sobre los honorarios facturados a la sociedad y/o su grupo:

SI


No

	Sociedad	Grupo	Total
Importe de otros trabajos distintos de los de auditoría (miles de euros)	29	132	161
Importe trabajos distintos de los de auditoría / Importe total facturado por la firma de auditoría (en %)	11,00%	6,00%	6,60%

C.1.38 Indique si el informe de auditoría de las cuentas anuales del ejercicio anterior presenta reservas o salvedades. En su caso, indique las razones dadas por el presidente del comité de auditoría para explicar el contenido y alcance de dichas reservas o salvedades.

SI

No



0L9959266

CLASE 8.^a

C.1.39 Indique el número de ejercicios que la firma actual de auditoría lleva de forma ininterrumpida realizando la auditoría de las cuentas anuales de la sociedad y/o su grupo. Asimismo, indique el porcentaje que representa el número de ejercicios auditados por la actual firma de auditoría sobre el número total de ejercicios en los que las cuentas anuales han sido auditadas:

	Sociedad	Grupo
Número de ejercicios ininterrumpidos	13	13
Nº de ejercicios auditados por la firma actual de auditoría / Nº de ejercicios que la sociedad ha sido auditada (en %)	41,94%	41,94%

C.1.40 Indique y, en su caso detalle, si existe un procedimiento para que los consejeros puedan contar con asesoramiento externo:

Sí No **Detalle el procedimiento**

El artículo 25 del Reglamento del Consejo de Administración expresamente recoge el procedimiento en virtud del cual se puede contar con el auxilio de expertos:

Artículo 25. Auxilio de Expertos.

1.- Con el fin de ser auxiliados en el ejercicio de sus funciones, los Consejeros externos pueden solicitar la contratación, con cargo a la sociedad, de asesores legales, contables, financieros u otros expertos si lo considerasen necesario para el adecuado desempeño de sus funciones. El encargo ha de versar necesariamente sobre problemas concretos de especial complejidad.

2.- La solicitud habrá de ser formulada al Presidente del Consejo de Administración y podrá ser vetada por el Consejo de Administración si considera que: a) no es precisa para el adecuado desempeño de las funciones encomendadas a los Consejeros externos; b) su coste no es razonable a la vista de la importancia del problema y de los activos e ingresos de la compañía; c) la asistencia que se solicita puede ser dispensada adecuadamente por expertos y técnicos de la propia compañía u otros que ya estuvieren contratados por la misma; o d) puede suponer un riesgo para la confidencialidad de la información que debe ser manejada.

C.1.41 Indique y, en su caso detalle, si existe un procedimiento para que los consejeros puedan contar con la información necesaria para preparar las reuniones de los órganos de administración con tiempo suficiente:

Sí No **Detalle el procedimiento**

El artículo 24 del Reglamento del Consejo de Administración regula el procedimiento de obtención de información por parte de los miembros del Consejo de Administración en relación con la información a tratar:


Artículo 24. Facultades de Información.

1.- El Consejero puede solicitar la información que razonablemente necesite sobre la Sociedad, siempre que así lo exija el desempeño de sus funciones. El derecho de información se extiende también a las sociedades filiales, sean españolas o extranjeras.

2.- Con el fin de no perturbar la gestión ordinaria de la compañía, el ejercicio de las facultades de información se canalizará a través del Presidente, quien atenderá las solicitudes del Consejero, bien facilitándole directamente la información, bien identificando los interlocutores apropiados de la compañía, bien arbitrando las medidas para que pueda practicar las diligencias de examen e inspección deseadas.

3.- El Consejo de Administración podrá denegar la información solicitada si, a su juicio, atender a la solicitud pudiera perjudicar los intereses sociales, todo ello sin perjuicio de lo previsto en la Ley de Sociedades Anónimas.

C.1.42 Indique y, en su caso detalle, si la sociedad ha establecido reglas que obliguen a los consejeros a informar y, en su caso, dimitir en aquellos supuestos que puedan perjudicar al crédito y reputación de la sociedad:



0L9959267

CLASE 8.ª

SI No

Explique las reglas

De acuerdo con el artículo 22.2, del Reglamento del Consejo de Administración, los consejeros deberán poner su cargo a disposición del Consejo de Administración y formalizar, si éste lo considera conveniente, la correspondiente dimisión, cuando resulten procesados por un hecho presuntamente delictivo o sean objeto de un expediente disciplinario por falta grave o muy grave instruido por las autoridades supervisoras.

C.1.43 Indique si algún miembro del consejo de administración ha informado a la sociedad que ha resultado procesado o se ha dictado contra él auto de apertura de juicio oral, por alguno de los delitos señalados en el artículo 213 de la Ley de Sociedades de Capital:

SI No

Indique si el consejo de administración ha analizado el caso. Si la respuesta es afirmativa explique de forma razonada la decisión tomada sobre si procede o no que el consejero continúe en su cargo o, en su caso, exponga las actuaciones realizadas por el consejo de administración hasta la fecha del presente informe o que tenga previsto realizar.

C.1.44 Detalle los acuerdos significativos que haya celebrado la sociedad y que entren en vigor, sean modificados o concluyan en caso de cambio de control de la sociedad a raíz de una oferta pública de adquisición, y sus efectos.

No aplica

C.1.45 Identifique de forma agregada e indique, de forma detallada, los acuerdos entre la sociedad y sus cargos de administración y dirección o empleados que dispongan indemnizaciones, cláusulas de garantía o blindaje, cuando éstos dimitan o sean despedidos de forma improcedente o si la relación contractual llega a su fin con motivo de una oferta pública de adquisición u otro tipo de operaciones.

Número de beneficiarios: 0

Tipo de beneficiario:

No aplica

Descripción del Acuerdo:


No aplica

Indique si estos contratos han de ser comunicados y/o aprobados por los órganos de la sociedad o de su grupo:

	Consejo de administración	Junta general
Órgano que autoriza las cláusulas	SI	No

	SI	No
¿Se informa a la junta general sobre las cláusulas?		X

C.2 Comisiones del consejo de administración



0L9959268

CLASE 8.ª

C.2.1 Detalle todas las comisiones del consejo de administración, sus miembros y la proporción de consejeros dominicales e independientes que las integran:

COMISION EJECUTIVA DELEGAOA

Nombre	Cargo	Tipología
DON FERMIN DEL RIO SANZ DE ACEDO	VOCAL	Dominical
DON ANTONIO MARIA PRADERA JAUREGUI	PRESIDENTE	Ejecutivo
DON JESUS MARIA HERRERA BARANDIARAN	VOCAL	Ejecutivo
DON FRANCISCO JOSÉ RIBERAS MERA	VOCAL	Dominical
DON HEMANT LUTHRA	VOCAL	Dominical
ELIDOZA PROMOCION DE EMPRESAS, S.L.	VOCAL	Dominical

% de consejeros ejecutivos	33,00%
% de consejeros dominicales	67,00%
% de consejeros independientes	0,00%
% de otros externos	0,00%

COMISION DE AVOITORIA Y CUMPLIMIENTO

Nombre	Cargo	Tipología
DON ÁNGEL MANUEL OCHOA CRESPO	PRESIDENTE	Independiente
ADDVALIA CAPITAL, S.A.	VOCAL	Dominical
ELIDOZA PROMOCION DE EMPRESAS, S.L.	VOCAL	Dominical


% de consejeros ejecutivos	0,00%
% de consejeros dominicales	67,00%
% de consejeros independientes	33,00%
% de otros externos	0,00%

COMISION DE NOMBRAMIENTOS Y RETRIBUCIONES

Nombre	Cargo	Tipología
DON FERMIN DEL RIO SANZ DE ACEDO	VOCAL	Dominical
DON CARLOS SOLCHAGA CATALÁN	PRESIDENTE	Independiente
DON FRANCISCO JOSÉ RIBERAS MERA	VOCAL	Dominical

% de consejeros ejecutivos	0,00%
% de consejeros dominicales	67,00%
% de consejeros independientes	33,00%
% de otros externos	0,00%

C.2.2 Complete el siguiente cuadro con la información relativa al número de consejeras que integran las comisiones del consejo de administración durante los últimos cuatro ejercicios:



0L9959269

CLASE 8.ª

	Número de consejeras							
	Ejercicio 2014		Ejercicio 2013		Ejercicio 2012		Ejercicio 2011	
	Número	%	Número	%	Número	%	Número	%
COMISION EJECUTIVA DELEGADA	1	16,66%	1	16,66%	1	20,00%	1	25,00%
COMISION DE AUDITORIA Y CUMPLIMIENTO	2	66,66%	1	33,33%	1	33,33%	1	33,33%
COMISION DE NOMBRAMIENTOS Y RETRIBUCIONES	0	0,00%	0	0,00%	0	0,00%	0	0,00%


C.2.3 Señale si corresponden al comité de auditoría las siguientes funciones:

	SI	No
Supervisar el proceso de elaboración y la integridad de la información financiera relativa a la sociedad y, en su caso, el grupo, revisando el cumplimiento de los requisitos normativos, la adecuada delimitación del perímetro de consolidación y la correcta aplicación de los criterios contables	X	
Revisar periódicamente los sistemas de control interno y gestión de riesgos, para que los principales riesgos se identifiquen, gestionen y den a conocer adecuadamente	X	
Velar por la independencia y eficacia de la función de auditoría interna; proponer la selección, nombramiento, reelección y cese del responsable del servicio de auditoría interna; proponer el presupuesto de ese servicio; recibir información periódica sobre sus actividades; y verificar que la alta dirección tiene en cuenta las conclusiones y recomendaciones de sus informes	X	
Establecer y supervisar un mecanismo que permita a los empleados comunicar, de forma confidencial y, si se considera apropiado anónima, las irregularidades de potencial trascendencia, especialmente financieras y contables, que adviertan en el seno de la empresa	X	
Elevar al consejo las propuestas de selección, nombramiento, reelección y sustitución del auditor externo, así como las condiciones de su contratación	X	
Recibir regularmente del auditor externo información sobre el plan de auditoría y los resultados de su ejecución, y verificar que la alta dirección tiene en cuenta sus recomendaciones	X	
Asegurar la independencia del auditor externo	X	

C.2.4 Realice una descripción de las reglas de organización y funcionamiento, así como las responsabilidades que tienen atribuidas cada una de las comisiones del consejo.

COMISION DE NOMBRAMIENTOS Y RETRIBUCIONES: La Comisión de Nombramientos y Retribuciones se encuentra regulada en el artículo 15 del Reglamento del Consejo de Administración y se encuentra formada por un mínimo de tres (3) consejeros. No podrán formar parte de la misma los consejeros ejecutivos, ni aquellos que sean miembros de la Comisión de Auditoría y Cumplimiento. Sin perjuicio de otros cometidos que pueda otorgarle el Consejo, la Comisión de Nombramientos y Retribuciones tendrá las siguientes funciones: (i) formular y revisar los criterios que deben seguirse en la composición del Consejo de Administración y la selección de candidatos; (ii) informar de las propuestas de nombramiento de consejeros así como de examinar u organizar, de la forma que se entienda adecuada, la sucesión del Presidente y del primer ejecutivo para que dicha sucesión se realice de forma ordenada y bien planificada; (iii) proponer al Consejo los miembros que deban formar parte de cada una de las comisiones; (iv) proponer al Consejo el sistema y la cuantía de las retribuciones anuales de los consejeros así como en particular, del Presidente de la Comisión de Auditoría en atención a su especial dedicación; (v) proponer el sistema y la cuantía de la retribución de los altos directivos; (vi) revisar periódicamente los programas de retribución, ponderando su adecuación y sus rendimientos; (vii) velar por la transparencia de las retribuciones; (viii) informar sobre el nombramiento de las personas que vayan a representar a la Sociedad en los consejos de administración de las empresas filiales y participada más relevantes que el Consejo determina; e (ix) informar sobre el nombramiento o destitución de los directivos con dependencia inmediata del Consejo, su Presidente, la Comisión Delegada o el Consejero Delegado. La Comisión de Nombramientos y Retribuciones se reunirá siempre que sea conveniente para el ejercicio de sus funciones y designará en su seno un Presidente y un Secretario que no tendrá que ser consejero. En cuanto a las normas de funcionamiento concreto, se aplicarán con las adaptaciones necesarias las establecidas para el Consejo de Administración.

COMISION DE AUDITORIA: El Reglamento de la Comisión de Auditoría (por remisión del artículo 14 del Reglamento del Consejo de Administración) recoge las funciones y reglas de organización y funcionamiento de la Comisión de Auditoría y Cumplimiento. La Comisión de Auditoría y Cumplimiento estará compuesta por un mínimo de tres y un máximo de cinco miembros que serán designados por el Consejo de Administración. Sus miembros serán todos consejeros externos y serán nombrados por un plazo de cuatro años sin perjuicio de su posible reelección. La renovación, reelección y cese corresponderá al Consejo de Administración de la Sociedad. La Comisión de Auditoría designará en su seno a un Presidente, que no podrá ser desempeñado por un periodo superior a cuatro años pudiendo ser reelegido transcurrido un año desde su cese. Asimismo, se designará un Secretario de la Comisión de Auditoría y Cumplimiento, que no deberá ser consejero. Las funciones de la Comisión de Auditoría y Cumplimiento son: (i) informar en la Junta General sobre las cuestiones que en ella planteen los accionistas en materias de la competencia de la Comisión de Auditoría y Cumplimiento; (ii) proponer al Consejo de Administración, para su sometimiento a la Junta General, el nombramiento de los auditores externos de cuentas,



0L9959270

CLASE 8.ª

asi como la remuneración, duración y demás términos del contrato con los mismos; (iii) supervisar los servicios de auditoría interna; (iv) conocer del proceso de información financiera y de los sistemas de procedimiento y control interno; (v) mantener las relaciones con los auditores externos para recibir información sobre aquellas cuestiones que puedan poner en riesgo la independencia de estos y cualesquiera otras relacionadas con el proceso de desarrollo de la auditoría de cuentas; (vi) revisar con carácter previo a su presentación al Consejo de Administración las cuentas anuales, los estados financieros semestrales y trimestrales; (vii) supervisar el cumplimiento del reglamento interno de conducta en materias relativas a los mercados de valores, así como el código interno de conducta profesional de directivos y empleados del grupo; (viii) informar en relación a las transacciones que impliquen o puedan implicar conflictos de intereses; (ix) elaborar un informe anual sobre las actividades de la comisión y (x) las demás funciones que le pudiera asignar el Consejo de Administración.

COMISION EJECUTIVA DELEGADA: De acuerdo con el artículo 13 del Reglamento del Consejo de Administración, como delegación del Consejo, y con el carácter de órgano permanente, la Comisión Ejecutiva Delegada tendrá -salvo que el Consejo de Administración determine otra cosa- todas las facultades inherentes al Consejo de Administración, excepto las legal o estatutariamente indelegables y las específicamente reservadas al Consejo. La Comisión Ejecutiva Delegada se reunirá, por lo menos, una (1) vez al mes y cuando otras estime oportuno el Presidente, que también podrá suspender alguna o algunas de las reuniones ordinarias cuando lo considere conveniente por razones a su juicio libremente apreciadas. Asimismo, se reunirá cuando lo pidan dos (2) de los Consejeros integrantes de la Comisión. La Comisión Ejecutiva Delegada despachará todos los asuntos de la competencia del Consejo que, a juicio de la propia Comisión, deben resolverse sin más dilación, con las únicas excepciones de la rendición de cuentas, la presentación de balances a la Junta General, las facultades que ésta concede al Consejo sin autorizarla para su delegación y las facultades del Consejo de Administración legal o estatutariamente indelegables.

C.2.5 Indique, en su caso, la existencia de regulación de las comisiones del consejo, el lugar en que están disponibles para su consulta, y las modificaciones que se hayan realizado durante el ejercicio. A su vez, se indicará si de forma voluntaria se ha elaborado algún informe anual sobre las actividades de cada comisión.

El Reglamento de la Comisión de Auditoría y Cumplimiento se encuentra disponible para su consulta en la página web de CIE Automóvil. Esta Comisión elabora un informe anual de sus actividades. El funcionamiento del resto de las comisiones se encuentra regulado en el Reglamento del Consejo de Administración.

C.2.6 Indique si la composición de la comisión delegada o ejecutiva refleja la participación en el consejo de los diferentes consejeros en función de su condición:

Si No

OPERACIONES VINCULADAS Y OPERACIONES INTRAGRUPO

D.1 Identifique al órgano competente y explique, en su caso, el procedimiento para la aprobación de operaciones con partes vinculadas e intragrupo.


Órgano competente para aprobar las operaciones vinculadas
El Consejo de Administración.

Procedimiento para la aprobación de operaciones vinculadas
Las operaciones que la sociedad o sus filiales realicen con consejeros, accionistas significativos o representados en el Consejo o con personas vinculadas a ellos deben ser sometidas, con carácter previo, a la aprobación del Consejo de Administración. En todo caso, las operaciones vinculadas se realizan en condiciones de mercado.

Explique si se ha delegado la aprobación de operaciones con partes vinculadas, indicando, en su caso, el órgano o personas en quien se ha delegado.

No aplica.

D.2 Detalle aquellas operaciones significativas por su cuantía o relevantes por su materia realizadas entre la sociedad o entidades de su grupo, y los accionistas significativos de la sociedad:



0L9959271

CLASE 8.^a

ANEXO 1

Nombre o denominación social del accionista significativo	Nombre o denominación social de la sociedad o entidad de su grupo	Naturaleza de la relación	Tipo de la operación	Importe (miles de euros)
MAHINDRA MAHINDRA	MAHINDRA CIE AUTOMOTIVE LTD	Comercial	Ventas de bienes terminados o no	108.904
MAHINDRA MAHINDRA	MAHINDRA CIE AUTOMOTIVE LTD	Comercial	Compras de bienes terminados o no	50.297
MAHINDRA MAHINDRA	MAHINDRA CIE AUTOMOTIVE LTD	Comercial	Recepción de servicios	3.133

D.3 Detalle las operaciones significativas por su cuantía o relevantes por su materia realizadas entre la sociedad o entidades de su grupo, y los administradores o directivos de la sociedad:

Nombre o denominación social de los administradores o directivos	Nombre o denominación social de la parte vinculada	Vínculo	Naturaleza de la operación	Importe (miles de euros)
DON FERMIN DEL RIO SANZ DE ACEDO	CIE AUTOMOTIVE Y SOCIEDADES DEPENDIENTES (GRUPO CIE AUTOMOTIVE)	CONTRACTUAL	Recepción de servicios	438
DON JESUS MARIA HERRERA BARANDIARAN	CIE AUTOMOTIVE, S.A.	CONTRACTUAL	Acuerdos de financiación: préstamos	1.212
CORPORACIÓN GESTAMP, S.L.	MAHINDRA CIE AUTOMOTIVE LTD	CONTRACTUAL	Ventas de bienes terminados o no	9.145

D.4 Informe de las operaciones significativas realizadas por la sociedad con otras entidades pertenecientes al mismo grupo, siempre y cuando no se eliminen en el proceso de elaboración de estados financieros consolidados y no formen parte del tráfico habitual de la sociedad en cuanto a su objeto y condiciones.

En todo caso, se informará de cualquier operación intragrupo realizada con entidades establecidas en países o territorios que tengan la consideración de paraíso fiscal:

D.5 Indique el importe de las operaciones realizadas con otras partes vinculadas.

63.995 (en miles de Euros).

D.6 Detalle los mecanismos establecidos para detectar, determinar y resolver los posibles conflictos de intereses entre la sociedad y/o su grupo, y sus consejeros, directivos o accionistas significativos.

El artículo 30 del Reglamento del Consejo de Administración recoge lo siguiente:

Artículo 30.- Conflictos de Interés.


1.- Se considerará que existe conflicto de interés en aquellas situaciones en las que antran en colisión, de forma directa o indirecta, el interés de la sociedad y el interés personal del consejero. Existirá interés personal del consejero cuando el asunto le afecte a él mismo o a una Persona Vinculada.

A los efectos del presente Reglamento, tendrán la consideración de Personas Vinculadas al consejero las siguientes:

- 1o.- El cónyuge del administrador o las personas con análoga relación de afectividad.
- 2o.- Los ascendientes, descendientes y hermanos del administrador o del cónyuge del administrador.
- 3o.- Los cónyuges de los ascendientes, de los descendientes y de los hermanos del administrador.
- 4o.- Las sociedades en las que el administrador, por sí o por persona interpuesta, se encuentre en algunas de las situaciones contempladas en el artículo 4 de la Ley 24/1988, de 28 de julio, del Mercado de Valores.

Respecto del administrador persona jurídica, se entenderán que son Personas Vinculadas las siguientes:

- 1o.- Los socios que se encuentren, respecto del administrador persona jurídica, en alguna de las situaciones contempladas en el artículo 4 de la Ley 24/1988, de 28 de julio, del Mercado de Valores.
- 2o.- Los administradores, de hecho o de derecho, los liquidadores y los apoderados con poderes generales del administrador persona jurídica.



0L9959272

CLASE 8.ª

3o.- Las sociedades que forman parte del mismo grupo, tal y como este se define en el artículo 4 de la Ley 24/1988, de 28 de julio, del Mercado de Valores, y sus socios.

4o.- Las personas que respecto del representante del administrador persona jurídica tengan la consideración de Personas Vinculadas a los administradores, de conformidad con el presente apartado.

2.- Serán de aplicación a las situaciones de conflicto de Interés, las reglas siguientes:

a) Comunicación: el consejero deberá comunicar al Consejo de Administración y a la Comisión de Auditoría y Cumplimiento, a través del Presidente o del Secretario, cualquier situación de conflicto de interés en que se encuentre.

b) Abstención: el consejero deberá abstenerse de asistir a intervenir en las fases de deliberación y votación en relación con aquellos asuntos en los que se halle incurso en conflicto de interés. En el caso de consejeros dominicales, deberán abstenerse de participar en las votaciones de los asuntos que puedan suponer un conflicto de interés entre los accionistas que hayan propuesto su nombramiento y la sociedad.

c) Transparencia: en el Informe Anual de Gobierno Corporativo, la sociedad informará sobre cualquier situación de conflicto de interés en que se encuentren los consejeros que le conste en virtud de comunicación del afectado o por cualquier otro medio.

D.7 ¿Cotiza más de una sociedad del Grupo en España?

SI

No

Identifique a las sociedades filiales que cotizan en España:

Sociedad filial cotizada

Indique si han definido públicamente con precisión las respectivas áreas de actividad y eventuales relaciones de negocio entre ellas, así como las de la sociedad dependiente cotizada con las demás empresas del grupo;

Defina las eventuales relaciones de negocio entre la sociedad matriz y la sociedad filial cotizada, y entre ésta y las demás empresas del grupo

Identifique los mecanismos previstos para resolver los eventuales conflictos de intereses entre la filial cotizada y las demás empresas del grupo:

Mecanismos para resolver los eventuales conflictos de Interés

E SISTEMAS DE CONTROL Y GESTION DE RIESGOS

E.1 Explique el alcance del Sistema de Gestión de Riesgos de la sociedad.


CIE Automotive se encuentra sometida a diversos riesgos inherentes a los distintos países, mercados y negocios en los que opera y a las actividades que desarrolla en cada uno de ellos.

Consciente de la importancia de una adecuada gestión de dichos riesgos, el Consejo de Administración, a través de la Dirección, ha desarrollado e implementado una política general de identificación y gestión de riesgos, cuya supervisión recae en la Comisión de Auditoría y Cumplimiento.

El proceso global de Gestión de Riesgos Corporativos de CIE Automotive está basado en la metodología COSO II, mejor práctica en la materia. El proceso de gestión de riesgos se basa en un ciclo continuo, sustentado por cinco fases:

- I. Identificar los riesgos clave que puedan afectar a la consecución de los objetivos de la Organización, entre ellos la totalidad de los objetivos de control de la información financiera;
- II. evaluarlos en base a su probabilidad de ocurrencia y su impacto en la organización, así como en base a la existencia de controles;
- III. determinar la respuesta para cada uno de ellos;
- IV. realizar un seguimiento de las acciones acordadas; y
- V. reportar los resultados del análisis realizado.

E.2 Identifique los órganos de la sociedad responsables de la elaboración y ejecución del Sistema de Gestión de Riesgos.



0L9959273

CLASE 8.ª

La Comisión de Auditoría y Cumplimiento.

E.3 Señale los principales riesgos que pueden afectar a la consecución de los objetivos de negocio.

Los principales riesgos a los que se encuentra sometido CIE Automotive son los siguientes:

- a) Riesgo de mercado
- (i) Riesgo de tipo de cambio
- (ii) Riesgo de precio
- (iii) Tipos de interés
- b) Riesgo de liquidez
- c) Riesgo de crédito
- d) Riesgo de mercado y precio de materias primas

E.4 Identifique si la entidad cuenta con un nivel de tolerancia al riesgo.

Ver apartado E.3, sobre los distintos niveles de análisis de los riesgos de negocio y su tolerancia.

E.5 Indique qué riesgos se han materializado durante el ejercicio.

Durante el ejercicio 2014 se ha trabajado en una revisión y definición del mapa de riesgos lo cual ha mejorado si cabe la detección y políticas de minimización de los riesgos existentes. Gracias a la política de detección y gestión de riesgos no se ha producido una materialización sustantiva de los riesgos citados, los cuales han sido correctamente monitorizados desde Central y por las distintas sociedades del Grupo, habiendo funcionado de manera adecuada los sistemas de control y no habiéndose producido impactos significativos en la cuentas anuales consolidadas 2014.

E.6 Explique los planes de respuesta y supervisión para los principales riesgos de la entidad.

Ver apartado E.3, con relación, para cada uno de los riesgos identificados.

F SISTEMAS INTERNOS DE CONTROL Y GESTIÓN DE RIESGOS EN RELACIÓN CON EL PROCESO DE EMISIÓN DE LA INFORMACIÓN FINANCIERA (SCIIF)

Describa los mecanismos que componen los sistemas de control y gestión de riesgos en relación con el proceso de emisión de información financiera (SCIIF) de su entidad.

F.1 Entorno de control de la entidad


Informe, señalando sus principales características de, al menos:

F.1.1. Qué órganos y/o funciones son los responsables de: (i) la existencia y mantenimiento de un adecuado y efectivo SCIIF; (ii) su implantación; y (iii) su supervisión.

El Consejo de Administración de CIE Automotive es el órgano responsable, entre otros aspectos, de la actualización y mejora permanente del Sistema de Gobierno Corporativo de la Sociedad, en el marco de la legislación vigente y de las recomendaciones de buen gobierno corporativo de mayor reconocimiento, adoptando dentro de sus competencias, o proponiendo a la Junta General, los acuerdos que resulten necesarios o convenientes. Dentro de estas funciones se considera incluida su responsabilidad sobre la existencia y mantenimiento del SCIIF.



CLASE 8.ª



OL9959274

Por su parte, la Dirección de CIE es la responsable de la definición e implantación del SCIF y, en general, de todo el Sistema de Control Interno del Grupo, velando por la definición y diseño de los procedimientos de control interno que deben implementarse en la operativa del Grupo, el cumplimiento de las normas legales, las políticas internas y los procedimientos establecidos.

La Comisión de Auditoría y Cumplimiento de CIE (en adelante, CAC) es el órgano responsable de supervisar la eficacia del control interno de la sociedad, la auditoría interna y al proceso de gestión de riesgos corporativos, así como discutir con los auditores de cuentas o sociedades de auditoría las debilidades significativas del sistema de control interno detectadas en el desarrollo de la auditoría. En relación con la información financiera, deberá conocer el proceso de elaboración de la misma, así como los controles existentes para su validación. Por tanto, la supervisión del SCIF es responsabilidad de la CAC.

F.1.2. Si existen, especialmente en lo relativo al proceso de elaboración de la información financiera, los siguientes elementos:

- Departamentos y/o mecanismos encargados: (i) del diseño y revisión de la estructura organizativa; (ii) de definir claramente las líneas de responsabilidad y autoridad, con una adecuada distribución de tareas y funciones; y (iii) de que existan procedimientos suficientes para su correcta difusión en la entidad.

Departamentos y/o mecanismos encargados:

(i) del diseño y revisión de la estructura organizativa. El Consejo de Administración es el órgano responsable de definir y revisar periódicamente la estructura organizativa de CIE al más alto nivel, y delega en la Dirección la responsabilidad de garantizar que las estructuras dependientes cuentan con los recursos humanos y materiales suficientes. En lo relativo al proceso de elaboración de la información financiera, existe un departamento financiero global interrelacionado, que depende de la Dirección Financiera Corporativa de CIE.

(ii) de definir claramente las líneas de responsabilidad y autoridad, con una adecuada distribución de tareas y funciones. Dentro del marco de políticas y procedimientos internos de CIE se encuentran definidas y oportunamente comunicadas las responsabilidades y funciones de todas aquellas personas que participan directamente en la elaboración y revisión de la información financiera.

(iii) de que existan procedimientos suficientes para su correcta difusión en la entidad, en especial en lo relativo al proceso de elaboración de la información financiera. Existen protocolos internos que garantizan que cualquier cambio que se produzca en relación a la elaboración de la información financiera sea distribuido al personal adecuado en tiempo y forma. Adicionalmente, existen controles para identificar cualquier incidencia en esta especie.

- Código de conducta, órgano de aprobación, grado de difusión e instrucción, principios y valores incluidos (indicando si hay menciones específicas al registro de operaciones y elaboración de información financiera), órgano encargado de analizar incumplimientos y de proponer acciones correctoras y sanciones.

En la actualidad, CIE cuenta con un "Código Interno de Conducta", así como con un "Reglamento Interno de Conducta en materias relativas a los Mercados de Valores". Ambos documentos están publicados en la web de CIE, y están distribuidos a todo el personal afectado, a través de los canales de comunicación establecidos al efecto.

En ambos casos, el responsable de su definición y aprobación es el Consejo de Administración de CIE.

El Código determina unas normas y principios básicos que persiguen garantizar el compromiso y transparencia de las relaciones y operaciones con clientes, proveedores y empleados, la maximización y protección de la inversión del accionista y la salvaguarda de la salud, seguridad y medioambiente. Asimismo, determina la necesidad del control sobre los pagos y cualquier situación de conflicto de interés del empleado.


Existe un apartado específico sobre la fiabilidad de la información financiera, donde se establecen una serie de normas específicas, dirigidas a todas las personas que participan en el proceso de elaboración de la información financiera.

Por su parte, la CAC cuenta entre sus funciones con la de supervisión del cumplimiento de los códigos / reglamentos de conducta mencionados.

- Canal de denuncias, que permita la comunicación al comité de auditoría de irregularidades de naturaleza financiera y contable, en adición a eventuales incumplimientos del código de conducta y actividades irregulares en la organización, informando en su caso si éste es de naturaleza confidencial.

CIE dispone de un canal de denuncias dirigido a la recepción de notificaciones/denuncias relacionadas con conductas o actividades irregulares derivadas de cualquier incumplimiento de los principios y normas éticas sobre fiabilidad de la información financiera recogidas en el "Código Interno de Conducta" o en el "Reglamento Interno de Conducta en materias relativas a los Mercados de Valores".

El proceso de funcionamiento del canal de denuncias está soportado por un Reglamento, que garantiza que las denuncias puedan ser realizadas de forma nominal o anónima, estando garantizada en todo momento la confidencialidad del denunciante, si éste así lo desea.



0L9959275

CLASE 8.ª

ANEXO 8.ª

El Reglamento del canal de denuncias de CIE designa un Comité Gestor, así como un protocolo de actuación para el análisis de las denuncias recibidas, así como su comunicación a la CAC para su supervisión.

- Programas de formación y actualización periódica para el personal involucrado en la preparación y revisión de la información financiera, así como en la evaluación del SCIIF, que cubran al menos, normas contables, auditoría, control interno y gestión de riesgos.

Además de contar con diversos programas formativos para su personal, CIE cuenta con las siguientes fuentes adicionales de formación y soporte para el personal involucrado en la preparación y revisión de la información financiera.

- Existencia de un Manual de Políticas Contables de CIE, actualizado de forma continua.
- Existencia de una Función de Políticas Contables, responsable de resolver cualquier duda de interpretación respecto al Manual de Políticas Contables, así como de asesorar sobre el tratamiento de cualquier transacción compleja.
- Involucración de los controllers divisionales/regionales, en el soporte a todos los integrantes de la función financiera de todas las plantas y sociedades del grupo, a través de una evaluación y formación interna continua.
- En el caso de incorporación de nuevas sociedades al Grupo, se desarrollan estrategias de apoyo para tomar a los nuevos empleados de acuerdo con las normativas y criterios del Grupo.
- Involucración de asesores externos en actualizaciones en materias contables, legales y fiscales que puedan afectar a la sociedad.

F.2 Evaluación de riesgos de la información financiera

Informe, al menos, de:

F.2.1. Cuáles son las principales características del proceso de identificación de riesgos, incluyendo los de error o fraude, en cuanto a:

- Si el proceso existe y está documentado.

El proceso de identificación y evaluación de riesgos de la información financiera se enmarca dentro del proceso global de Gestión de Riesgos Corporativos de CIE. Está basado en la metodología COSO II, mejor práctica en la materia, y está plasmado en un procedimiento conocido por todo el personal involucrado en dicho proceso.

El proceso de gestión de riesgos se basa en un ciclo continuo, sustentado por cinco fases:

I. Identificar los riesgos clave que pueden afectar a la consecución de los objetivos de la Organización, entre ellos la totalidad de los objetivos de control de la información financiera.

II. evaluarlos en base a su probabilidad de ocurrencia y su impacto en la organización, así como en base a la existencia de controles;

III. determinar la respuesta para cada uno de ellos;

IV. realizar un seguimiento de las acciones acordadas; y

V. reportar los resultados del análisis realizado.

El proceso de identificación y evaluación de riesgos recae sobre la Dirección, los responsables de las distintas divisiones y otras áreas de negocio, quienes autoevalúan los riesgos identificados, donde Auditoría Interna actúa como coordinador en el proceso.

El resultado obtenido es un Mapa de Riesgos, así como una relación de acciones a llevar a cabo para una adecuada gestión de los riesgos.


Esto se complementa a través de actuaciones de seguimiento de la gestión de determinados riesgos, que son llevadas a cabo por el departamento de Auditoría Interna.

- Si el proceso cubre la totalidad de objetivos de la información financiera, (existencia y ocurrencia; integridad; valoración; presentación, desglose y comparabilidad; y derechos y obligaciones), si se actualiza y con qué frecuencia.

De acuerdo a lo indicado en el procedimiento, durante la identificación y análisis de riesgos se cubren todos los aspectos de la información financiera que puedan impactar en la fiabilidad de la misma de modo material.

La actualización del Mapa de Riesgos se hará, al menos, con carácter anual. No obstante, si durante el ejercicio se pudiesen de manifiesto circunstancias que requieran de actuaciones específicas para la gestión de un potencial riesgo, se tomarían las medidas oportunas.

- La existencia de un proceso de identificación del perímetro de consolidación, teniendo en cuenta, entre otros aspectos, la posible existencia de estructuras societarias complejas, entidades instrumentales o de propósito especial.



OL9959276

CLASE 8.^a

En el proceso de identificación y evaluación de riesgos se tienen en cuenta todos los procesos, las sociedades del grupo y sus diversas estructuras, las especificidades de cada país y líneas de negocio, y prestando especial atención a los riesgos derivados de aquellas transacciones que, por su complejidad o relevancia previstas, requieran una gestión especializada.

- Si el proceso tiene en cuenta los efectos de otras tipologías de riesgos (operativos, tecnológicos, financieros, legales, reputacionales, medioambientales, etc.) en la medida que afecten a los estados financieros.

Como se ha indicado anteriormente, el modelo se basa en la metodología COSO II, y por tanto, partiendo de los objetivos de la Organización, pretende identificar y gestionar todos aquellos riesgos que puedan impactar en la consecución de los resultados. En concreto, los riesgos se clasifican en Riesgos Estratégicos, Riesgos Operativos, Riesgos de Reporting y Riesgos de Cumplimiento.

- Qué órgano de gobierno de la entidad supervisa el proceso.

Todo este proceso es revisado y validado por la CAC, quien debe en última instancia determinar si el proceso de identificación, evaluación y seguimiento de los riesgos de la compañía y, en concreto, las medidas destinadas a la identificación de riesgos materiales en relación a la Información financiera, es apropiado y suficiente.

F.3 Actividades de control

Informe, señalando sus principales características, si dispone al menos de:

- F.3.1. Procedimientos de revisión y autorización de la información financiera y la descripción del SCIF, a publicar en los mercados de valores, indicando sus responsables, así como de documentación descriptiva de los flujos de actividades y controles (incluyendo los relativos a riesgo de fraude) de los distintos tipos de transacciones que puedan afectar de modo material a los estados financieros, incluyendo el procedimiento de cierre contable y la revisión específica de los juicios, estimaciones, valoraciones y proyecciones relevantes.

Además del propio procedimiento de cierre contable, y con carácter previo al proceso de elaboración y revisión de la información financiera, CIE cuenta con procedimientos y actividades de control en otras áreas clave de la compañía (compras, gestión de las existencias, ventas,...) que tienen por objeto asegurar el adecuado registro, valoración, presentación y desglose de las transacciones, así como prevenir y detectar el fraude.

Para ello CIE cuenta, a nivel de proceso (incluido el proceso de cierre), con descripciones (en forma de narrativas), así como matrices de riesgos y controles.

Para la revisión de los juicios, estimaciones, valoraciones y proyecciones, el Manual de Políticas Contables define los criterios de aplicación existentes en CIE, así como controles específicos en las mencionadas matrices de riesgos y controles. La revisión de las dichas transacciones relevantes es realizada por el Consejo de Administración de CIE a través de diversas actuaciones (revisión, aprobación y seguimiento del Plan Estratégico y del Presupuesto, así como la revisión de las estimaciones y juicios contables más significativos utilizados en la elaboración de la información financiera), una vez la CAC ha validado que la información es adecuada.


- F.3.2. Políticas y procedimientos de control interno sobre los sistemas de información (entre otras, sobre seguridad de acceso, control de cambios, operación de los mismos, continuidad operativa y segregación de funciones) que soporten los procesos relevantes de la entidad en relación a la elaboración y publicación de la información financiera.

CIE cuenta con políticas y procedimientos de control interno sobre los sistemas de Información que soportan los procesos relevantes de la entidad, incluido el proceso de elaboración y revisión de la información financiera.

CIE utiliza sistemas de Información para mantener un adecuado registro y control de sus operaciones y por lo tanto, es altamente dependiente de su correcto funcionamiento.

Como parte del proceso de identificación de riesgos de error en la Información financiera, CIE identifica qué sistemas y aplicaciones son relevantes en cada una de las áreas o procesos considerados significativos. Los sistemas y aplicaciones identificados incluyen tanto aquellos directamente utilizados en la preparación de la información financiera, como aquellos que son relevantes para la eficacia de los controles que mitigan el riesgo de que se produzcan errores en la misma.

CIE cuenta con unas "Políticas de Seguridad de Sistemas", definidas a nivel corporativo, orientadas a la consecución de los objetivos generales de seguridad definidos.



OL9959277

CLASE 8.ª



El objetivo es adoptar las pertinentes medidas de carácter organizativo, técnico y documental necesarias para garantizar el nivel de seguridad deseado. Al respecto se trabaja en los siguientes ámbitos:

- Control de acceso y gestión de usuarios.
- Gestión de Cambios
- Respaldo y Recuperación.
- Seguridad Física.
- Control de Subcontratistas.
- Dotación de Medios, depuración de riesgos y Mantenimiento de Negocio.

F.3.3. Políticas y procedimientos de control interno destinados a supervisar la gestión de las actividades subcontratadas a terceros, así como de aquellos aspectos de evaluación, cálculo o valoración encomendados a expertos independientes, que puedan afectar de modo material a los estados financieros.

CIE cuenta con un procedimiento de gestión para las actividades subcontratadas a terceros, cuyo objetivo es la definición de los controles a realizar sobre las actividades subcontratadas a terceros que tengan un impacto relevante sobre la información financiera elaborada por CIE.

En base al análisis realizado, se ha considerado que, durante el ejercicio 2014, la única área externalizada con un posible impacto material en la información financiera de CIE es el área de Sistemas de Información. En este contexto, CIE ha verificado que la empresa proveedora cuenta con certificaciones que evidencian un adecuado entorno de control, y dichas certificaciones son validadas por un externo periódicamente.

Adicionalmente, CIE cuenta con actividades de control periódicas (incluidas en las matrices de riesgos y controles mencionadas anteriormente), que contribuyen a validar el entorno de control en dicho área.

En relación con otras actuaciones en transacciones relevantes solicitadas a expertos independientes (por ejemplo, asesoramiento fiscal), CIE mantiene la responsabilidad en la Compañía, requiriendo de actividades de control específicas para garantizar la fiabilidad de dicha actuación.

F.4 Información y comunicación

Informe, señalando sus principales características, si dispone al menos de:

F.4.1. Una función específica encargada de definir, mantener actualizadas las políticas contables (área o departamento de políticas contables) y resolver dudas o conflictos derivados de su interpretación, manteniendo una comunicación fluida con los responsables de las operaciones en la organización, así como un manual de políticas contables actualizado y comunicado a las unidades a través de las que opera la entidad.

La Función de Políticas Contables de CIE es asumida por el departamento de Departamento de Auditoría y Control de Gestión, que depende directamente del Consejo Delegado de CIE.

En el desempeño de esta función, el departamento de Auditoría y Control de Gestión asume las siguientes responsabilidades:


- Mantenimiento del Manual de Políticas Contables de CIE (actualización continua) y difusión al resto de sociedades del grupo.
- Actualización de cualquier cambio en la normativa contable aplicable a todos los miembros de la función financiera de CIE.
- Resolución de conflictos que puedan surgir (a nivel individual o consolidado) en la interpretación de la normativa a ser aplicada.

F.4.2. Mecanismos de captura y preparación de la información financiera con formatos homogéneos, de aplicación y utilización por todas las unidades de la entidad o del grupo, que soporten los estados financieros principales y las notas, así como la información que se detalle sobre el SCIIF.

CIE cuenta con un sistema específico para el reporting y consolidación financiera, que es de utilización en todas las unidades del grupo, y que permite la captura de la información financiera de forma homogénea.

Este sistema es el utilizado, a su vez, para la elaboración de agregación y consolidación de los datos reportados.

Adicionalmente, para la preparación de los estados financieros y notas que requieren un desglose detallado, CIE cuenta con un formato de reporting definido, que permite a las distintas unidades desglosar el detalle de los datos financieros reportados.



0L9959278

CLASE 8.ª
AUTOMOTIVA

a través del sistema de reporting. Dichos formularios son solicitados dos veces al año, y son reportados al departamento de Controlling Corporativo, para su análisis, corriendo asimismo con la validación del auditor financiero.

F.5 Supervisión del funcionamiento del sistema

Informe, señalando sus principales características, al menos de:

F.5.1. Las actividades de supervisión del SCIIF realizadas por el comité de auditoría así como si la entidad cuenta con una función de auditoría interna que tenga entre sus competencias la de apoyo al comité en su labor de supervisión del sistema de control interno, incluyendo el SCIIF. Asimismo se informará del alcance de la evaluación del SCIIF realizada en el ejercicio y del procedimiento por el cual el encargado de ejecutar la evaluación comunica sus resultados, si la entidad cuenta con un plan de acción que detalle las eventuales medidas correctoras, y si se ha considerado su impacto en la información financiera.

CIE cuenta con un departamento Corporativo de Auditoría Interna, que depende de la CAC, y que coordina los equipos de Auditoría Interna de Europa, México, Brasil e India. Los integrantes del departamento de auditoría interna están dedicados exclusivamente a estas funciones.

Dentro de las funciones de Auditoría Interna, se incluyen aspectos relativos a la identificación y evaluación de riesgos, revisión de los controles orientados a la fiabilidad de la información financiera y actuaciones relativas a la gestión del riesgo de fraude.

F.5.2. Si cuenta con un procedimiento de discusión mediante el cual, el auditor de cuentas (de acuerdo con lo establecido en las NTA), la función de auditoría interna y otros expertos puedan comunicar a la alta dirección y al comité de auditoría o administradores de la entidad las debilidades significativas de control interno identificadas durante los procesos de revisión de las cuentas anuales o aquellos otros que les hayan sido encomendados. Asimismo, informará de si dispone de un plan de acción que trate de corregir o mitigar las debilidades observadas.

El auditor de cuentas participa activamente en las reuniones de la CAC. Por otro lado, el auditor de cuentas emite anualmente un informe de debilidades de control interno, que es presentado a la CAC, para la adopción de las medidas que se estimen oportunas.

Adicionalmente, CIE cuenta con un procedimiento que posibilita que cualquier asesor externo que, en el ejercicio de su actividad, detecte la existencia de debilidades de control interno, pueda a través de Auditoría Interna, comunicar a la CAC las incidencias detectadas para su discusión, análisis y evaluación.

F.6 Otra información relevante


F.7 Informe del auditor externo

Informe de:

F.7.1. Si la información del SCIIF remitida a los mercados ha sido sometida a revisión por el auditor externo, en cuyo caso la entidad debería incluir el informe correspondiente como anexo. En caso contrario, debería informar de sus motivos.

CIE Automotiva ha sometido a la revisión del auditor externo la descripción del SCIIF operativo en la compañía, no habiéndose detectado ninguna incidencia relevante. Se adjunta el informe correspondiente con la opinión de auditoría.

G GRADO DE SEGUIMIENTO DE LAS RECOMENDACIONES DE GOBIERNO CORPORATIVO



0L9959279

CLASE 8ª

Indique el grado de seguimiento de la sociedad respecto de las recomendaciones del Código Unificado de buen gobierno.

En el caso de que alguna recomendación no se siga o se siga parcialmente, se deberá incluir una explicación detallada de sus motivos de manera que los accionistas, los inversores y el mercado en general, cuenten con información suficiente para valorar el proceder de la sociedad. No serán aceptables explicaciones de carácter general.

1. Que los Estatutos de las sociedades cotizadas no limiten el número máximo de votos que pueda emitir un mismo accionista, ni contengan otras restricciones que dificulten la toma de control de la sociedad mediante la adquisición de sus acciones en el mercado.

Ver epígrafes: A.10, B.1, B.2, C.1.23 y C.1.24.

Cumple

Explique

2. Que cuando coticen la sociedad matriz y una sociedad dependiente ambas definan públicamente con precisión:

a) Las respectivas áreas de actividad y eventuales relaciones de negocio entre ellas, así como las de la sociedad dependiente cotizada con las demás empresas del grupo;

b) Los mecanismos previstos para resolver los eventuales conflictos de interés que puedan presentarse.

Ver epígrafes: D.4 y D.7

Cumple

Cumple parcialmente

Explique

No aplicable

3. Que, aunque no lo exijan de forma expresa las Leyes mercantiles, se sometan a la aprobación de la junta general de accionistas las operaciones que entrañen una modificación estructural de la sociedad y, en particular, las siguientes:

a) La transformación de sociedades cotizadas en compañías holding, mediante "filialización" o incorporación a entidades dependientes de actividades esenciales desarrolladas hasta ese momento por la propia sociedad, incluso aunque ésta mantenga el pleno dominio de aquéllas;

b) La adquisición o enajenación de activos operativos esenciales, cuando entrañe una modificación efectiva del objeto social;

c) Las operaciones cuyo efecto sea equivalente al de la liquidación de la sociedad.

Ver epígrafe: B.6

Cumple


Cumple parcialmente

Explique

4. Que las propuestas detalladas de los acuerdos a adoptar en la junta general, incluida la información a que se refiere la recomendación 27 se hagan públicas en el momento de la publicación del anuncio de la convocatoria de la junta.

Cumple

Explique



0L9959280

CLASE 8.ª

Los documentos relativos a la Junta General de Accionistas, incluyendo las propuestas delimitadas de los acuerdos a adoptar, se ponen a disposición de los accionistas desde el momento de la convocatoria de la Junta General, así como en la página web de CIE Automóviles S.A. y en el Foro del Accionista, abierto desde la fecha de la convocatoria hasta la celebración de la Junta General.

En cuanto al contenido de las informaciones sobre los consejeros a que se refiere la Recomendación 27, entendemos que la información contenida en este Informe (el cual es accesible en todo momento desde la página web) es más que suficiente e los efectos que se proponen y en relación con los perfiles de los miembros del Consejo de Administración.

5. Que en la junta general se voten separadamente aquellos asuntos que sean sustancialmente independientes, a fin de que los accionistas puedan ejercer de forma separada sus preferencias de voto. Y que dicha regla se aplique, en particular:

a) Al nombramiento o ratificación de consejeros, que deberán votarse de forma individual;

b) En el caso de modificaciones de Estatutos, a cada artículo o grupo de artículos que sean sustancialmente independientes.

Cumple Cumple parcialmente Explique

6. Que las sociedades permitan fraccionar el voto a fin de que los intermediarios financieros que aparezcan legitimados como accionistas, pero actúen por cuenta de clientes distintos, puedan emitir sus votos conforme a las instrucciones de éstos.

Cumple Explique

7. Que el consejo desempeñe sus funciones con unidad de propósito e independencia de criterio, dispense el mismo trato a todos los accionistas y se guíe por el interés de la compañía, entendido como hacer máximo, de forma sostenida, el valor económico de la empresa.

Y que vele asimismo para que en sus relaciones con los grupos de interés (stakeholders) la empresa respete las leyes y reglamentos; cumpla de buena fe sus obligaciones y contratos; respete los usos y buenas prácticas de los sectores y territorios donde ejerza su actividad; y observe aquellos principios adicionales de responsabilidad social que hubiera aceptado voluntariamente.

Cumple Cumple parcialmente Explique

8. Que el consejo asuma, como núcleo de su misión, aprobar la estrategia de la compañía y la organización precisa para su puesta en práctica, así como supervisar y controlar que la Dirección cumple los objetivos marcados y respeta el objeto e interés social de la compañía. Y que, a tal fin, el consejo en pleno se reserve la competencia de aprobar:


a) Las políticas y estrategias generales de la sociedad, y en particular:

i) El Plan estratégico o de negocio, así como los objetivos de gestión y presupuesto anuales;

ii) La política de inversiones y financiación;

iii) La definición de la estructura del grupo de sociedades;

iv) La política de gobierno corporativo;



0L9959281

CLASE 8.ª

- v) La política de responsabilidad social corporativa;
- vi) La política de retribuciones y evaluación del desempeño de los altos directivos;
- vii) La política de control y gestión de riesgos, así como el seguimiento periódico de los sistemas internos de información y control.
- viii) La política de dividendos, así como la de autocartera y, en especial, sus límites.

Ver epígrafes: C.1.14, C.1.16 y E.2

b) Las siguientes decisiones :

- i) A propuesta del primer ejecutivo de la compañía, el nombramiento y eventual cese de los altos directivos, así como sus cláusulas de indemnización.
- ii) La retribución de los consejeros, así como, en el caso de los ejecutivos, la retribución adicional por sus funciones ejecutivas y demás condiciones que deban respetar sus contratos.
- iii) La información financiera que, por su condición de cotizada, la sociedad deba hacer pública periódicamente.
- iv) Las inversiones u operaciones de todo tipo que, por su elevada cuantía o especiales características, tengan carácter estratégico, salvo que su aprobación corresponda a la junta general;
- v) La creación o adquisición de participaciones en entidades de propósito especial o domiciliadas en países o territorios que tengan la consideración de paraísos fiscales, así como cualesquiera otras transacciones u operaciones de naturaleza análoga que, por su complejidad, pudieran menoscabar la transparencia del grupo.

c) Las operaciones que la sociedad realice con consejeros, con accionistas significativos o representados en el consejo, o con personas a ellos vinculados ("operaciones vinculadas").


Esa autorización del consejo no se entenderá, sin embargo, precisa en aquellas operaciones vinculadas que cumplan simultáneamente las tres condiciones siguientes:

- 1ª. Que se realicen en virtud de contratos cuyas condiciones estén estandarizadas y se apliquen en masa a muchos clientes;
- 2ª. Que se realicen a precios o tarifas establecidos con carácter general por quien actúe como suministrador del bien o servicio del que se trate;
- 3ª. Que su cuantía no supere el 1% de los ingresos anuales de la sociedad.

Se recomienda que el consejo apruebe las operaciones vinculadas previo informe favorable del comité de auditoría o, en su caso, de aquel otro al que se hubiera encomendado esa función; y que los consejeros a los que afecten, además de no ejercer ni delegar su derecho de voto, se ausenten de la sala de reuniones mientras el consejo delibera y vota sobre ella.

Se recomienda que las competencias que aquí se atribuyen al consejo lo sean con carácter indelegable, salvo las mencionadas en las letras b) y c), que podrán ser adoptadas por razones de urgencia por la comisión delegada, con posterior ratificación por el consejo en pleno.

Ver epígrafes: D.1 y D.6



0L9959282

CLASE 8.ª

Cumple Cumple parcialmente Explique

9. Que el consejo tenga la dimensión precisa para lograr un funcionamiento eficaz y participativo, lo que hace aconsejable que su tamaño no sea inferior a cinco ni superior a quince miembros.

Ver epígrafe: C.1.2

Cumple Explique

10. Que los consejeros externos dominicales e independientes constituyan una amplia mayoría del consejo y que el número de consejeros ejecutivos sea el mínimo necesario, teniendo en cuenta la complejidad del grupo societario y el porcentaje de participación de los consejeros ejecutivos en el capital de la sociedad.

Ver epígrafes: A.3 y C.1.3.

Cumple Cumple parcialmente Explique

11. Que dentro de los consejeros externos, la relación entre el número de consejeros dominicales y el de independientes refleje la proporción existente entre el capital de la sociedad representado por los consejeros dominicales y el resto del capital.

Este criterio de proporcionalidad estricta podrá atenuarse, de forma que el peso de los dominicales sea mayor que el que correspondería al porcentaje total de capital que representen:

1º En sociedades de elevada capitalización en las que sean escasas o nulas las participaciones accionariales que tengan legalmente la consideración de significativas, pero existan accionistas, con paquetes accionariales de elevado valor absoluto.

2º Cuando se trate de sociedades en las que exista una pluralidad de accionistas representados en el consejo, y no tengan vínculos entre sí.

Ver epígrafes: A.2, A.3 y C.1.3

Cumple Explique


12. Que el número de consejeros independientes represente al menos un tercio del total de consejeros.

Ver epígrafe: C.1.3

Cumple Explique

CIE Automotive considera que el número de consejeros independientes refleja de forma correcta la composición accionarial de la compañía y, en especial, la proporción del capital flotante (free float) actualmente existente. El Consejo tiene la intención de proponer a la Junta General de Accionistas el nombramiento de consejeros independientes en caso de que dichas proporciones varíen de forma significativa.

13. Que el carácter de cada consejero se explique por el consejo ante la junta general de Accionistas que deba efectuar o ratificar su nombramiento, y se confirme o, en su caso, revise anualmente en el Informe Anual de Gobierno Corporativo, previa verificación por la comisión de nombramientos. Y que en dicho Informe también se expliquen las razones por las cuales se haya nombrado consejeros dominicales a instancia de accionistas cuya participación accionarial sea inferior al 5% del capital; y se expongan



OL9959283

CLASE 8.ª

las razones por las que no se hubieran atendido, en su caso, peticiones formales de presencia en el consejo procedentes de accionistas cuya participación accionarial sea igual o superior a la de otros a cuya instancia se hubieran designado consejeros dominicales.

Ver epígrafes: C.1.3 y C.1.8

Cumple Cumple parcialmente Explique

14. Que cuando sea escaso o nulo el número de consejeras, la comisión de nombramientos vele para que al proveerse nuevas vacantes:

a) Los procedimientos de selección no adolezcan de sesgos implícitos que obstaculicen la selección de consejeras;

b) La compañía busque deliberadamente, e incluya entre los potenciales candidatos, mujeres que reúnan el perfil profesional buscado.

Ver epígrafes: C.1.2, C.1.4, C.1.5, C.1.6, C.2.2 y C.2.4.

Cumple Cumple parcialmente Explique No aplicable

15. Que el presidente, como responsable del eficaz funcionamiento del consejo, se asegure de que los consejeros reciban con carácter previo información suficiente; estimule el debate y la participación activa de los consejeros durante las sesiones del consejo, salvaguardando su libre toma de posición y expresión de opinión; y organice y coordine con los presidentes de las comisiones relevantes la evaluación periódica del consejo, así como, en su caso, la del consejero delegado o primer ejecutivo.

Ver epígrafes: C.1.19 y C.1.41

Cumple Cumple parcialmente Explique

16. Que, cuando el presidente del consejo sea también el primer ejecutivo de la sociedad, se faculte a uno de los consejeros independientes para solicitar la convocatoria del consejo o la inclusión de nuevos puntos en el orden del día; para coordinar y hacerse eco de las preocupaciones de los consejeros externos; y para dirigir la evaluación por el consejo de su presidente.

Ver epígrafe: C.1.22


Cumple Cumple parcialmente Explique No aplicable

De conformidad con lo establecido en la legislación mercantil aplicable, en la primera reunión del Consejo de Administración de la Sociedad correspondiente al ejercicio 2015, se va a proceder al nombramiento del un consejero independiente coordinador, que tendrá las funciones señaladas en el epígrafe.

17. Que el secretario del consejo, vele de forma especial para que las actuaciones del consejo:

a) Se ajusten a la letra y al espíritu de las Leyes y sus reglamentos, incluidos los aprobados por los organismos reguladores;

b) Sean conformes con los Estatutos de la sociedad y con los Reglamentos de la junta, del consejo y demás que tenga la compañía;



OL9959284

CLASE 8.ª

c) Tengan presentes las recomendaciones sobre buen gobierno contenidas en este Código Unificado que la compañía hubiera aceptado.

Y que, para salvaguardar la independencia, imparcialidad y profesionalidad del secretario, su nombramiento y cese sean informados por la comisión de nombramientos y aprobados por el pleno del consejo; y que dicho procedimiento de nombramiento y cese conste en el reglamento del consejo.

Ver epígrafe: C.1.34

Cumple Cumple parcialmente Explique

18. Que el consejo se reúna con la frecuencia precisa para desempeñar con eficacia sus funciones, siguiendo el programa de fechas y asuntos que establezca al inicio del ejercicio, pudiendo cada consejero proponer otros puntos del orden del día inicialmente no previstos.

Ver epígrafe: C.1.29

Cumple Cumple parcialmente Explique

19. Que las inasistencias de los consejeros se reduzcan a casos indispensables y se cuantifiquen en el Informe Anual de Gobierno Corporativo. Y que si la representación fuera imprescindible, se confiera con instrucciones.

Ver epígrafes: C.1.28, C.1.29 y C.1.30

Cumple Cumple parcialmente Explique

20. Que cuando los consejeros o el secretario manifiesten preocupaciones sobre alguna propuesta o, en el caso de los consejeros, sobre la marcha de la compañía y tales preocupaciones no queden resueltas en el consejo, a petición de quien las hubiera manifestado se deje constancia de ellas en el acta.

Cumple Cumple parcialmente Explique No aplicable

21. Que el consejo en pleno evalúe una vez al año:

a) La calidad y eficiencia del funcionamiento del consejo;


b) Partiendo del informe que le eleve la comisión de nombramientos, el desempeño de sus funciones por el presidente del consejo y por el primer ejecutivo de la compañía;

c) El funcionamiento de sus comisiones, partiendo del informe que éstas le eleven.

Ver epígrafes: C.1.19 y C.1.20

Cumple Cumple parcialmente Explique

22. Que todos los consejeros puedan hacer efectivo el derecho a recabar la información adicional que juzguen precisa sobre asuntos de la competencia del consejo. Y que, salvo que los estatutos o el reglamento del consejo establezcan otra cosa, dirijan su requerimiento al presidente o al secretario del consejo.



0L9959285

CLASE 8.ª

Ver epígrafe: C.1.41

Cumple

Explique

23. Que todos los consejeros tengan derecho a obtener de la sociedad el asesoramiento preciso para el cumplimiento de sus funciones. Y que la sociedad arbitre los cauces adecuados para el ejercicio de este derecho, que en circunstancias especiales podrá incluir el asesoramiento externo con cargo a la empresa.

Ver epígrafe: C.1.40

Cumple

Explique

24. Que las sociedades establezcan un programa de orientación que proporcione a los nuevos consejeros un conocimiento rápido y suficiente de la empresa, así como de sus reglas de gobierno corporativo. Y que ofrezcan también a los consejeros programas de actualización de conocimientos cuando las circunstancias lo aconsejen.

Cumple

Cumple parcialmente

Explique

25. Que las sociedades exijan que los consejeros dediquen a su función el tiempo y esfuerzo necesarios para desempeñarla con eficacia y, en consecuencia:

a) Que los consejeros informen a la comisión de nombramientos de sus restantes obligaciones profesionales, por si pudieran interferir con la dedicación exigida;

b) Que las sociedades establezcan reglas sobre el número de consejos de los que puedan formar parte sus consejeros.

Ver epígrafes: C.1.12, C.1.13 y C.1.17

Cumple

Cumple parcialmente

Explique

Como consecuencia de la composición del Consejo de Administración de la Sociedad -reflejo directo de la composición de su accionariado- no se precisa incluir las mencionadas obligaciones para sus miembros.

26. Que la propuesta de nombramiento o reelección de consejeros que se eleven por el consejo a la junta general de accionistas, así como su nombramiento provisional por cooptación, se aprueben por el consejo:

a) A propuesta de la comisión de nombramientos, en el caso de consejeros independientes.

b) Previo informe de la comisión de nombramientos, en el caso de los restantes consejeros.


Ver epígrafe: C.1.3

Cumple

Cumple parcialmente

Explique

27. Que las sociedades hagan pública a través de su página Web, y mantengan actualizada, la siguiente información sobre sus consejeros:



OL9959286

CLASE 8.ª

- a) Perfil profesional y biográfico;
- b) Otros consejos de administración a los que pertenezca, se trate o no de sociedades cotizadas;
- c) Indicación de la categoría de consejero a la que pertenezca según corresponda, señalándose, en el caso de consejeros dominicales, el accionista al que representen o con quien tengan vínculos.
- d) Fecha de su primer nombramiento como consejero en la sociedad, así como de los posteriores, y;
- e) Acciones de la compañía, y opciones sobre ellas, de las que sea titular.

Cumple Cumple parcialmente Explique

Entendemos que las menciones que realiza el presente Informe (disponible en todo momento en la página web de la Sociedad) ya mantienen actualizada la información necesaria relativa a los consejeros, en la línea de lo que se solicita se Informe en la Recomendación 27.

28. Que los consejeros dominicales presenten su dimisión cuando el accionista a quien representen venda íntegramente su participación accionarial. Y que también lo hagan, en el número que corresponda, cuando dicho accionista rebaje su participación accionarial hasta un nivel que exija la reducción del número de sus consejeros dominicales.

Ver epígrafes: A.2, A.3 y C.1.2

Cumple Cumple parcialmente Explique


29. Que el consejo de administración no proponga el cese de ningún consejero independiente antes del cumplimiento del periodo estatutario para el que hubiera sido nombrado, salvo cuando concorra justa causa, apreciada por el consejo previo informe de la comisión de nombramientos. En particular, se entenderá que existe justa causa cuando el consejero hubiera incumplido los deberes inherentes a su cargo o incurrido en algunas de las circunstancias que le hagan perder su condición de independiente, de acuerdo con lo establecido en la Orden ECC/461/2013.

También podrá proponerse el cese de consejeros independientes de resultados de Ofertas Públicas de Adquisición, fusiones u otras operaciones societarias similares que supongan un cambio en la estructura de capital de la sociedad cuando tales cambios en la estructura del consejo vengán propiciados por el criterio de proporcionalidad señalado en la Recomendación 11.

Ver epígrafes: C.1.2, C.1.9, C.1.19 y C.1.27

Cumple Explique

30. Que las sociedades establezcan reglas que obliguen a los consejeros a informar y, en su caso, dimitir en aquellos supuestos que puedan perjudicar al crédito y reputación de la sociedad y, en particular, les obliguen a informar al consejo de las causas penales en las que aparezcan como imputados, así como de sus posteriores vicisitudes procesales.



0L9959287

CLASE 8.ª

Que si un consejero resultara procesado o se dictara contra él auto de apertura de juicio oral por alguno de los delitos señalados en el artículo 213 de la Ley de Sociedades de Capital, el consejo examine el caso tan pronto como sea posible y, a la vista de sus circunstancias concretas, decida si procede o no que el consejero continúe en su cargo. Y que de todo ello el consejo dé cuenta, de forma razonada, en el Informe Anual de Gobierno Corporativo.

Ver epígrafes: C.1.42, C.1.43

Cumple Cumple parcialmente Explique

31. Que todos los consejeros expresen claramente su oposición cuando consideren que alguna propuesta de decisión sometida al consejo puede ser contraria al interés social. Y que otro tanto hagan, de forma especial los independientes y demás consejeros a quienes no afecte el potencial conflicto de interés, cuando se trate de decisiones que puedan perjudicar a los accionistas no representados en el consejo.

Y que cuando el consejo adopte decisiones significativas o reiteradas sobre las que el consejero hubiera formulado serias reservas, éste saque las conclusiones que procedan y, si optara por dimitir, explique las razones en la carta a que se refiere la recomendación siguiente.

Esta Recomendación alcanza también al secretario del consejo, aunque no tenga la condición de consejero.

Cumple Cumple parcialmente Explique No aplicable

32. Que cuando, ya sea por dimisión o por otro motivo, un consejero cese en su cargo antes del término de su mandato, explique las razones en una carta que remitirá a todos los miembros del consejo. Y que, sin perjuicio de que dicho cese se comunique como hecho relevante, del motivo del cese se dé cuenta en el Informe Anual de Gobierno Corporativo.

Ver epígrafe: C.1.9

Cumple Cumple parcialmente Explique No aplicable

33. Que se circunscriban a los consejeros ejecutivos las remuneraciones mediante entrega de acciones de la sociedad o de sociedades del grupo, opciones sobre acciones o instrumentos referenciados al valor de la acción, retribuciones variables ligadas al rendimiento de la sociedad o sistemas de previsión.

Esta recomendación no alcanzará a la entrega de acciones, cuando se condicione a que los consejeros las mantengan hasta su cese como consejero.


Cumple Cumple parcialmente Explique No aplicable

34. Que la remuneración de los consejeros externos sea la necesaria para retribuir la dedicación, cualificación y responsabilidad que el cargo exija; pero no tan elevada como para comprometer su independencia.

Cumple Explique No aplicable

35. Que las remuneraciones relacionadas con los resultados de la sociedad tomen en cuenta las eventuales salvedades que consten en el informe del auditor externo y minoren dichos resultados.

Cumple Explique No aplicable



0L9959288

CLASE 8.ª

36. Que en caso de retribuciones variables, las políticas retributivas incorporen límites y las cautelas técnicas precisas para asegurar que tales retribuciones guardan relación con el desempeño profesional de sus beneficiarios y no derivan simplemente de la evolución general de los mercados o del sector de actividad de la compañía o de otras circunstancias similares.

Cumple Explique No aplicable

37. Que cuando exista comisión delegada o ejecutiva (en adelante, "comisión delegada"), la estructura de participación de las diferentes categorías de consejeros sea similar a la del propio consejo y su secretario sea el del consejo.

Ver epígrafes: C.2.1 y C.2.6

Cumple Cumpla parcialmente Explique No aplicable

38. Que el consejo tenga siempre conocimiento de los asuntos tratados y de las decisiones adoptadas por la comisión delegada y que todos los miembros del consejo reciban copia de las actas de las sesiones de la comisión delegada.

Cumple Explique No aplicable

39. Que el consejo de administración constituya en su seno, además del comité de auditoría exigido por la Ley del Mercado de Valores, una comisión, o dos comisiones separadas, de nombramientos y retribuciones.

Que las reglas de composición y funcionamiento del comité de auditoría y de la comisión o comisiones de nombramientos y retribuciones figuren en el reglamento del consejo, e incluyan las siguientes:

a) Que el consejo designe los miembros de estas comisiones, teniendo presentes los conocimientos, aptitudes y experiencia de los consejeros y los cometidos de cada comisión; delibere sobre sus propuestas e informes; y ante él hayan de dar cuenta, en el primer pleno del consejo posterior a sus reuniones, de su actividad y responder del trabajo realizado;

b) Que dichas comisiones estén compuestas exclusivamente por consejeros externos, con un mínimo de tres. Lo anterior se entiende sin perjuicio de la asistencia de consejeros ejecutivos o altos directivos, cuando así lo acuerden de forma expresa los miembros de la comisión.


c) Que sus presidentes sean consejeros independientes.

d) Que puedan recabar asesoramiento externo, cuando lo consideren necesario para el desempeño de sus funciones.

e) Que de sus reuniones se levante acta, de la que se remitirá copia a todos los miembros del consejo.

Ver epígrafes: C.2.1 y C.2.4

Cumple Cumpla parcialmente Explique



0L9959289

CLASE 8.ª

40. Que la supervisión del cumplimiento de los códigos internos de conducta y de las reglas de gobierno corporativo se atribuya a la comisión de auditoría, a la comisión de nombramientos, o, si existieran de forma separada, a las de cumplimiento o gobierno corporativo.

Ver epígrafes: C.2.3 y C.2.4

Cumple Explicar

41. Que los miembros del comité de auditoría, y de forma especial su presidente, se designen teniendo en cuenta sus conocimientos y experiencia en materia de contabilidad, auditoría o gestión de riesgos.

Cumple Explicar

42. Que las sociedades cotizadas dispongan de una función de auditoría interna que, bajo la supervisión del comité de auditoría, vele por el buen funcionamiento de los sistemas de información y control interno.

Ver epígrafe: C.2.3

Cumple Explicar

43. Que el responsable de la función de auditoría interna presente al comité de auditoría su plan anual de trabajo; le informe directamente de las incidencias que se presenten en su desarrollo; y le someta al final de cada ejercicio un informe de actividades.

Cumple Cumple parcialmente Explicar

44. Que la política de control y gestión de riesgos identifique al menos:

a) Los distintos tipos de riesgo (operativos, tecnológicos, financieros, legales, reputacionales...) a los que se enfrenta la sociedad, incluyendo entre los financieros o económicos, los pasivos contingentes y otros riesgos fuera de balance;

b) La fijación del nivel de riesgo que la sociedad considere aceptable;

c) Las medidas previstas para mitigar el impacto de los riesgos identificados, en caso de que llegaran a materializarse;


d) Los sistemas de información y control interno que se utilizarán para controlar y gestionar los citados riesgos, incluidos los pasivos contingentes o riesgos fuera de balance.

Ver epígrafe: E

Cumple Cumple parcialmente Explicar

45. Que corresponda al comité de auditoría:

1º En relación con los sistemas de información y control interno:



0L9959290

CLASE 8.ª



- a) Que los principales riesgos identificados como consecuencia de la supervisión de la eficacia del control interno de la sociedad y la auditoría interna, en su caso, se gestionen y den a conocer adecuadamente.
- b) Velar por la independencia y eficacia de la función de auditoría interna; proponer la selección, nombramiento, reelección y cese del responsable del servicio de auditoría interna; proponer el presupuesto de ese servicio; recibir información periódica sobre sus actividades; y verificar que la alta dirección tiene en cuenta las conclusiones y recomendaciones de sus informes.
- c) Establecer y supervisar un mecanismo que permita a los empleados comunicar, de forma confidencial y, si se considera apropiado, anónima las irregularidades de potencial trascendencia, especialmente financieras y contables, que adviertan en el seno de la empresa.

2º En relación con el auditor externo:

- a) Recibir regularmente del auditor externo información sobre el plan de auditoría y los resultados de su ejecución, y verificar que la alta dirección tiene en cuenta sus recomendaciones.
- b) Asegurar la independencia del auditor externo y, a tal efecto:
 - i) Que la sociedad comunique como hecho relevante a la CNMV el cambio de auditor y lo acompañe de una declaración sobre la eventual existencia de desacuerdos con el auditor saliente y, si hubieran existido, de su contenido.
 - ii) Que en caso de renuncia del auditor externo examine las circunstancias que la hubieran motivado.

Ver epígrafes: C.1.36, C.2.3, C.2.4 y E.2

Cumple Cumple parcialmente Explique


46. Que el comité de auditoría pueda convocar a cualquier empleado o directivo de la sociedad, e incluso disponer que comparezcan sin presencia de ningún otro directivo.

Cumple Explique

47. Que el comité de auditoría informe al consejo, con carácter previo a la adopción por éste de las correspondientes decisiones, sobre los siguientes asuntos señalados en la Recomendación 8:

- a) La información financiera que, por su condición de cotizada, la sociedad deba hacer pública periódicamente. El comité debiera asegurarse de que las cuentas intermedias se formulan con los mismos criterios contables que las anuales y, a tal fin, considerar la procedencia de una revisión limitada del auditor externo.
- b) La creación o adquisición de participaciones en entidades de propósito especial o domiciliadas en países o territorios que tengan la consideración de paraísos fiscales, así como cualesquiera otras transacciones u operaciones de naturaleza análoga que, por su complejidad, pudieran menoscabar la transparencia del grupo.
- c) Las operaciones vinculadas, salvo que esa función de informe previo haya sido atribuida a otra comisión de las de supervisión y control.

Ver epígrafes: C.2.3 y C.2.4



0L9959291

CLASE 8.ª

Cumple Cumple parcialmente Explique

48. Que el consejo de administración procure presentar las cuentas a la junta general sin reservas ni salvedades en el informe de auditoría y que, en los supuestos excepcionales en que existan, tanto el presidente del comité de auditoría como los auditores expliquen con claridad a los accionistas el contenido y alcance de dichas reservas o salvedades.

Ver epígrafe: C.1.38

Cumple Cumple parcialmente Explique

49. Que la mayoría de los miembros de la comisión de nombramientos -o de nombramientos y retribuciones, si fueran una sola- sean consejeros independientes.

Ver epígrafe: C.2.1

Cumple Explique No aplicable

Debido a la composición y tipología del Consejo de Administración -reflejo de la composición accionarial de la Sociedad- no se entiende necesario el cumplimiento de lo establecido en esta Recomendación 49.

50. Que correspondan a la comisión de nombramientos, además de las funciones indicadas en las Recomendaciones precedentes, las siguientes:


- a) Evaluar las competencias, conocimientos y experiencia necesarios en el consejo, definir, en consecuencia, las funciones y aptitudes necesarias en los candidatos que deban cubrir cada vacante, y evaluar el tiempo y dedicación precisos para que puedan desempeñar bien su cometido.
- b) Examinar u organizar, de la forma que se entienda adecuada, la sucesión del presidente y del primer ejecutivo y, en su caso, hacer propuestas al consejo, para que dicha sucesión se produzca de forma ordenada y bien planificada.
- c) Informar los nombramientos y ceses de altos directivos que el primer ejecutivo proponga al consejo.
- d) Informar al consejo sobre las cuestiones de diversidad de género señaladas en la Recomendación 14 de este Código.

Ver epígrafe: C.2.4

Cumple Cumple parcialmente Explique No aplicable

51. Que la comisión de nombramientos consulte al presidente y al primer ejecutivo de la sociedad, especialmente cuando se trate de materias relativas a los consejeros ejecutivos.

Y que cualquier consejero pueda solicitar de la comisión de nombramientos que tome en consideración, por si los considerara idóneos, potenciales candidatos para cubrir vacantes de consejero.



0L9959292

CLASE 8.ª

Cumple Cumple parcialmente Explique No aplicable

52. Que corresponda a la comisión de retribuciones, además de las funciones indicadas en las Recomendaciones precedentes, las siguientes:

a) Proponer al consejo de administración:

- i) La política de retribución de los consejeros y altos directivos;
- ii) La retribución individual de los consejeros ejecutivos y las demás condiciones de sus contratos.
- iii) Las condiciones básicas de los contratos de los altos directivos.

b) Velar por la observancia de la política retributiva establecida por la sociedad.

Ver epígrafes: C.2.4

Cumple Cumple parcialmente Explique No aplicable

53. Que la comisión de retribuciones consulte al presidente y al primer ejecutivo de la sociedad, especialmente cuando se trate de materias relativas a los consejeros ejecutivos y altos directivos.

Cumple Explique No aplicable

H OTRAS INFORMACIONES DE INTERÉS

1. Si existe algún aspecto relevante en materia de gobierno corporativo en la sociedad o en las entidades del grupo que no se haya recogido en el resto de apartados del presente informe, pero que sea necesario incluir para recoger una información más completa y razonada sobre la estructura y prácticas de gobierno en la entidad o su grupo, detállelos brevemente.

2. Dentro de este apartado, también podrá incluirse cualquier otra información, aclaración o matiz relacionado con los anteriores apartados del informe en la medida en que sean relevantes y no reiterativos.


En concreto, se indicará si la sociedad está sometida a legislación diferente a la española en materia de gobierno corporativo y, en su caso, incluya aquella información que esté obligada a suministrar y sea distinta de la exigida en el presente informe.

3. La sociedad también podrá indicar si se ha adherido voluntariamente a otros códigos de principios éticos o de buenas prácticas, internacionales, sectoriales o de otro ámbito. En su caso, se identificará el código en cuestión y la fecha de adhesión.

D.5. OTRAS OPERACIONES VINCULADAS

La Sociedad y algunas de sus sociedades filiales mantienen relaciones de naturaleza contractual con INSTITUTO SECTORIAL DE PROMOCIÓN Y GESTIÓN DE EMPRESAS DOS, S.A. (INSSEC 2) y diversas sociedades filiales de esta sociedad, con la cual comparte accionistas significativos comunes, siendo los importes y conceptos los siguientes:

Entidad del Grupo CIE Automotive / Entidad Vinculada / Naturaleza Operación / MilesEuros



OL9959293

CLASE 8.ª



CIE Automóvil y Sdes. Dependientes INSSEC 2 y Sdes. Dependientes Acuerdos de financiación: Cuentas por cobrar LP 1.640
CIE Automóvil, S.A. INSSEC 2 Acuerdos de financiación: Cuentas por cobrar CP 38.657

Saldo Cuentas por cobrar 40.297

CIE Automóvil y Sdes. Dependientes INSSEC 2 y Sdes. Dependientes Acuerdos de financiación: Cuentas a pagar LP 5.970
CIE Automóvil y Sdes. Dependientes INSSEC 2 y Sdes. Dependientes Acuerdos de financiación: Cuentas a pagar CP 7.101
CIE Automóvil y Sdes. Dependientes INSSEC 2 Acuerdos de financiación: Cuentas a pagar CP 10.627

Saldo Cuentas a pagar 23.698


Saldo Neto a Cobrar 16.599

Este informe anual de gobierno corporativo ha sido aprobado por el consejo de Administración de la sociedad, en su sesión de fecha 25/02/2015.

Indique si ha habido consejeros que hayan votado en contra o se hayan abstenido en relación con la aprobación del presente informe.

SI

No



0L9959294

CLASE 8ª



INFORME DE AUDITOR REFERIDO A LA "INFORMACIÓN RELATIVA AL SISTEMA DE CONTROL INTERNO SOBRE LA INFORMACIÓN FINANCIERA (SCIIF)" DE CIE AUTOMOTIVE, S.A. CORRESPONDIENTE AL EJERCICIO 2014

A los Administradores de CIE Automotive, S.A.:

De acuerdo con la solicitud del Consejo de Administración de CIE Automotive, S.A. (en adelante, la Sociedad) y con nuestra carta propuesta de fecha 9 de diciembre de 2014, hemos aplicado determinados procedimientos sobre la "Información relativa al SCIIF" adjunta incluida en el documento "Anexo al Informe Anual de Gobierno Corporativo" de CIE Automotive, S.A. correspondiente al ejercicio 2014, en el que se resumen los procedimientos de control interno de la Sociedad en relación a la información financiera anual.

El Consejo de Administración es responsable de adoptar las medidas oportunas para garantizar razonablemente la implantación, mantenimiento y supervisión de un adecuado sistema de control interno así como del desarrollo de mejoras de dicho sistema y de la preparación y establecimiento del contenido de la Información relativa al SCIIF adjunta.

En este sentido, hay que tener en cuenta que, con independencia de la calidad del diseño y operatividad del sistema de control interno adoptado por la Sociedad en relación a la información financiera anual, éste sólo puede permitir una seguridad razonable, pero no absoluta, en relación con los objetivos que persigue, debido a las limitaciones inherentes a todo sistema de control interno.

En el curso de nuestro trabajo de auditoría de las cuentas anuales y conforme a las Normas Técnicas de Auditoría, nuestra evaluación del control interno de la Sociedad ha tenido como único propósito el permitirnos establecer el alcance, la naturaleza y el momento de realización de los procedimientos de auditoría de las cuentas anuales de la Sociedad. Por consiguiente, nuestra evaluación del control interno, realizada a efectos de dicha auditoría de cuentas, no ha tenido la extensión suficiente para permitirnos emitir una opinión específica sobre la eficacia de dicho control interno sobre la información financiera anual regulada.


A los efectos de la emisión de este informe, hemos aplicado exclusivamente los procedimientos específicos descritos a continuación e indicados en la Guía de Actuación sobre el Informe del auditor referido a la Información relativa al Sistema de Control Interno sobre la Información Financiera de las entidades cotizadas, publicada por la Comisión Nacional del Mercado de Valores en su página web, que establece el trabajo a realizar, el alcance mínimo del mismo, así como el contenido de este informe. Como el trabajo resultante de dichos procedimientos tiene, en cualquier caso, un alcance reducido y sustancialmente menor que el de una auditoría o una revisión sobre el sistema de control interno, no expresamos una opinión sobre la efectividad del mismo, ni sobre su diseño y su eficacia operativa, en relación a la información financiera anual de la Sociedad correspondiente al ejercicio 2014 que se describe en la Información relativa al SCIIF adjunta. En consecuencia, si hubiéramos aplicado procedimientos adicionales a los determinados por la citada Guía o realizado una auditoría o una revisión sobre el sistema de control interno en relación a la información financiera anual regulada, se podrían haber puesto de manifiesto otros hechos o aspectos sobre los que les habríamos informado.

Asimismo, dado que este trabajo especial no constituye una auditoría de cuentas ni se encuentra sometido al Texto Refundido de la Ley de Auditoría de Cuentas, aprobado por el Real Decreto Legislativo 1/2011, de 1 de julio, no expresamos una opinión de auditoría en los términos previstos en la citada normativa.

PricewaterhouseCoopers Auditores, S.L., Plaza de Euskadi, 5, 48009 Bilbao, España
Tel.: +34 944 288 800 / +34 902 021 111, Fax: +34 944 288 805, www.pwc.com/es

1

R. M. Macká, Idoia 87.250-1, Edif. 76, torre 9.287, Irujo 6.034, sección 3ª
Inscrita en el R.C.A.G. con el número 58242 - CIF: B-79 031293



OL9959295

CLASE 8.ª



Se relacionan a continuación los procedimientos aplicados:

1. Lectura y entendimiento de la información preparada por la Sociedad en relación con el SCIF – información de desglose incluida en el Informe de Gestión – y evaluación de si dicha información aborda la totalidad de la información requerida que seguirá el contenido mínimo descrito en el Apartado F, relativo a la descripción del SCIF, del modelo de IAGC según se establece en la Circular nº 5/2013 de la CNMV de fecha 12 de junio de 2013.
2. Preguntas al personal encargado de la elaboración de la información detallada en el punto 1 anterior con el fin de: (i) obtener un entendimiento del proceso seguido en su elaboración; (ii) obtener información que permita evaluar si la terminología utilizada se ajusta a las definiciones del marco de referencia; (iii) obtener información sobre si los procedimientos de control descritos están implantados y en funcionamiento en la Sociedad.
3. Revisión de la documentación explicativa soporte de la información detallada en el punto 1 anterior, y que comprenderá, principalmente, aquella directamente puesta a disposición de los responsables de formular la información descriptiva del SCIF. En este sentido, dicha documentación incluye informes preparados por la función de auditoría interna, alta dirección y otros especialistas internos o externos en sus funciones de soporte al comité de auditoría.
4. Comparación de la información detallada en el punto 1 anterior con el conocimiento del SCIF de la Sociedad obtenido como resultado de la aplicación de los procedimientos realizados en el marco de los trabajos de la auditoría de cuentas anuales.
5. Lectura de actas de reuniones del Consejo de Administración, Comisión de Auditoría y otras comisiones de la Sociedad a los efectos de evaluar la consistencia entre los asuntos en ellas abordados en relación al SCIF y la información detallada en el punto 1 anterior.
6. Obtención de la carta de manifestaciones relativa al trabajo realizado adecuadamente firmada por los responsables de la preparación y formulación de la información detallada en el punto 1 anterior.


Como resultado de los procedimientos aplicados sobre la Información relativa al SCIF adjunta incluida en el documento "Anexo al Informe Anual de Gobierno Corporativo" de CIE Automotive, S.A. correspondiente al ejercicio 2014, no se han puesto de manifiesto inconsistencias o incidencias que puedan afectar a la misma.

Este informe ha sido preparado exclusivamente en el marco de los requerimientos establecidos por la Ley de Sociedades de Capital aprobada por el Real Decreto Legislativo 1/2010, de 2 de julio, modificada por Ley 31/2014, de 3 de diciembre, para la mejora del gobierno corporativo, y por la Circular nº 5/2013 de la CNMV de fecha 12 de junio de 2013 de la Comisión Nacional del Mercado de Valores a los efectos de la descripción del SCIF en los Informes Anuales de Gobierno Corporativo.

PricewaterhouseCoopers Auditores, S.L.


Francisco Javier Domingo

25 de febrero de 2015



OL7059889

CLASE 8.^a

ESTADO

CIE AUTOMOTIVE, S.A. Y SOCIEDADES DEPENDIENTES

FORMULACIÓN DE LAS CUENTAS ANUALES CONSOLIDADAS E INFORME DE GESTIÓN CONSOLIDADO DEL EJERCICIO 2014

En cumplimiento de lo dispuesto en el artículo 253 de la vigente Ley de Sociedades de Capital, los administradores que componen al día de la fecha la totalidad de miembros del Consejo de Administración de CIE AUTOMOTIVE, S.A. Y SOCIEDADES DEPENDIENTES, han formulado las cuentas anuales consolidadas y el informe de gestión consolidado de CIE AUTOMOTIVE, S.A. Y SOCIEDADES DEPENDIENTES correspondientes al ejercicio de 2014, todo ello extendido e identificado en la forma que seguidamente se indica:

- El índice figura impreso en los folios del papel timbrado del Estado de la clase 8^a, números OL9959125 a OL9959126.
- El Balance figura impreso en los folios de papel timbrado del Estado de la clase 8^a, números OL9959127 a OL9959128.
- La Cuenta de Pérdidas y Ganancias figura impresa en el folio de papel timbrado del Estado de la clase 8^a, número OL9959129.
- El Estado del resultado global consolidado figura impreso en el folio de papel timbrado del Estado de la clase 8^a, número OL9959130.
- El Estado de cambios en el patrimonio neto figura impreso en el folio de papel timbrado del Estado de la clase 8^a, número OL9959131.
- El Estado de flujos de efectivo figura impreso en folio de papel timbrado del Estado de la clase 8^a, número OL7059885.
- Las Notas a las cuentas anuales figuran impresas en los folios de papel timbrado del Estado de la clase 8^a, números OL9959133 a OL9959233.
- El Informe de Gestión (que incorpora como anexo Informe Anual de Gobierno Corporativo e Informe de Auditor referido a la información relativa al Sistema de Control Interno sobre la Información Financiera) figura impreso en los folios de papel timbrado del Estado de clase 8^a, números OL9959234 a OL9959295.
- En cumplimiento de lo dispuesto en el mencionado artículo 253, declaran firmados de su puño y letra todos y cada uno de los citados documentos, mediante la suscripción de los presentes folios de papel timbrado del Estado de la clase 8^a, números OL7059889, OL7059707 y OL7059711.

Asimismo, los Administradores de la Sociedad manifiestan que, hasta donde alcanza su conocimiento, las cuentas anuales elaboradas con arreglo a los principios de contabilidad aplicables ofrecen la imagen fiel del patrimonio, de la situación financiera y de los resultados del emisor y de las empresas comprendidas en la consolidación tomados en su conjunto, y que el informe de gestión incluye un análisis fiel de la evolución y los resultados empresariales y de la posición del emisor y de las empresas comprendidas en la consolidación tomadas en su conjunto, junto con la descripción de los principales riesgos e incertidumbres a que se enfrentan.

En Bilbao, a 25 de febrero de 2015